



Hallituksen
toimintakertomus
ja tilinpäätös
1.1.–31.12.2023

Hallituksen toimintakertomus 1.1.–31.12.2023

Yleistä

Noin 3 400 suomalaista maitotilaa omistaa Valion osuuskuntien kautta. Valion toiminnan tarkoitus on maitotilayrittäjien tuottaman maidon jalostaminen ja elinkeinon tukeminen maksamalla maidosta mahdollisimman korkeaa hintaa. Valio maksaa toimintansa tuotot osuuskuntien kautta maitotiloille.

Valion visiona on olla johtava maito- ja ruokatalo, joka tarjoaa rakastetut brändit ja innovatiiviset ratkaisut. Maitoon pohjautuva liiketoiminta Suomessa, Ruotsissa ja Baltiassa on vahvuutemme, jota kehitämme edelleen. Samalla haemme kasvua uusista ruokakategorioista. Palvelemme myös Food Service -asiakkaita Valio Aimo® -tukkumme kautta. Kolmas strateginen painopistealue, josta haemme voimakasta kasvua, ovat lisäarvoa tuovat raaka-aineet ja ratkaisut kansainvälisille teollisuusasiakkaillemme. Lisäksi rakennamme tulevaisuuden ruokajärjestelmää uusien liiketoiminta-avausten ja innovaatioiden avulla – viimeisimpinä esimerkkeinä kasvipohjaisiin tuotteisiin keskittyvä Oddlygood ja lannasta uusiutuvaa energiaa tuottava Suomen Lantakaasu Oy.

Toimintaympäristö oli haasteellinen elintarvikealan toimijoille myös vuonna 2023. Ukrainan sota ja yleinen taloudellinen epävarmuus jatkuivat, ja globaalissa toimitusketjussa oli ongelmia mm. raaka-aineiden saatavuuden kanssa. Ihmisten ostovoiman heikkeneminen lisäsi hintaherkkyttä, ja kulutusta siirtyi edullisempiin tuotteisiin. Koronapandemian ja Ukrainan sodan alkamisen jälkeinen aika on lisännyt maitomarkkinoiden volatiliteettia eli heilahteluja. Maailmanmarkkinoiden tärkeimpien tuotteiden eli maitojauheiden ja voinin hinnat lähtivät jyrkkään laskuun vuoden 2022 syksyllä – sen jälkeen, kun ne ensin olivat nousseet ennätyskorkealle. Poikkeuksellisen ajanjakson jälkeen teollisuustuotteiden hinnoissa palattiin viiden vuoden keskiarvotasolle.

Myös maatiloilla tilanne jatkui tiukkana. Vaikka maitotilojen kustannusten nousu taittui, ja energian, rehun ja lannoitteiden hinnat kääntyivät jopa laskuun, vuoden 2023 lopussa kustannukset olivat kuitenkin edelleen noin 30 prosenttia korkeammalla tasolla kuin vuoden 2021 alussa. Tilojen maksuvalmiutta vaikeuttivat myös maatalouden tukien maksatusaikatauluihin liittyvät muutokset. Ne haastoivat etenkin A- ja B-tukialueilla sijaitsevia tiloja, kun vuoden 2023 lehmäpalkkio siirtyi maksettavaksi vasta vuonna 2024. Tuottajien kriisi ei siis ole ohi. Korkeat korot, lannoitteiden korkeat hinnat ja energian hinnan epävarmuus haastavat tiloilla edelleen.

Valio vastaanotti kotimaassa maitoa 1 664 miljoonaa litraa. Määrä vähentyi edellisestä vuodesta 18 miljoonaa litraa. Keskimääräiseksi osuuskunnille maksetuksi maitolitrann hinnaksi tuli 53,7 senttiä (52,1 snt/l). Osuuskunnille maksettiin yhteensä 902 miljoonaa euroa maidon tilityshintana, osinkona ja korkona (883 milj. euroa). Valio-konsernin kirjanpidollinen tulos oli 21 miljoonaa euroa (26 milj. euroa).

Valio-konsernin liikevaihto oli 2 278 miljoonaa euroa (2 236 milj. euroa). Kasvua tuli 1,9 prosenttia edelliseen vuoteen verrattuna. Kotimaan liikevaihto kasvoi 6,8 prosenttia ja ulkomaan liikevaihto laski 6,5 prosenttia. Maitokatetta kertyi 983

miljoonaa euroa (1008 milj. euroa), ja maitotuotto oli 51,6 senttiä litralta (52,5 snt/l).

Vuonna 2023 Valion liikevaihto kasvoi 1,9 prosenttia. Liikevaihdon kasvu tuli pitkälti vuonna 2022 tehtyjen hinnankorotusten kautta. Kuluttajien ostovoiman heikentyminen sekä voin ja maitojauheen maailmanmarkkinahintojen raju lasku yhdessä kustannusinflaation kanssa johtivat kannattavuutta mittaavan maitotuoton alentumiseen.

Edellä mainituista syistä Valio joutui vuoden aikana laskemaan maidon tilityshintaa. Vaikka Valion osuuskunnille maidosta maksama keskihinta vuodelta 2023 oli korkeampi (53,7 snt/l) kuin keskihinta 2022 (52,1 snt/l), niin vuoden lopun hintataso alitti selvästi vuoden alun hintatason.

Haasteellisesta toimintaympäristöstä huolimatta edistimme strategiaamme päätäväisesti. Kotimarkkinallamme Suomessa, Ruotsissa ja Virossa onnistuimme puolustamaan markkina-asemaamme kuluttajien heikentyneestä ostovoimasta huolimatta. Jatkoimme myös Food Service -kokonaisuuden kehitystä.

Suomessa kasvatimme markkinaosuuksemme esimerkiksi välipaloissa, raejuustoissa ja juustoissa. Laajensimme onnistuneesti muun muassa Valio Profeel® välipalojen tuoteperheitä ja Valio leivontatuotteiden ja juustoraasteiden valikoimaa. Syksyllä lanseerasimme uudistuneen Gold&Green® -brändin sekä uusia, kasvipohjaisia Gold&Green®-tuotteita. Gold&Green® nousi syksyn aikana markkinajohtajaksi Suomessa, ja vuoden lopulla kokonaismarkkina näissä tuotteissa kääntyi taas kasvuun.

Valion ulkomaantoiminnan liikevaihto oli 778 miljoonaa euroa (832 milj. euroa).

Vientimarkkinoilla Valion kannattavuutta haastoivat teollisuustuotteiden maailmanmarkkinahintojen lasku sekä heikko globaali taloudellinen tilanne, joka näkyi lisäarvojuuhojen ja -ratkaisujen kysynnässä. Asiakkaat suosivat edullisempia perustuotteita ja lykkäsivät tuotekehitysprojektejaan. Panostukset lisäarvojuuhoihin jatkuivat. Niin laktoosittomien Valio Eila® kuin luomumaitojauhojen myynti kasvoi.

Kansainvälisten teollisuustuotteiden eli teollisuusvoin ja maitojauhojen hintojen lasku loppui vuoden 2023 aikana. Teollisuusvoin kysyntä oli vahvaa vuoden lopussa hintatasojen parantuessa, mutta kuitenkin jäätyä selvästi vuoden 2022 tasosta.

Kiinassa jatkoimme panostusta lisäarvomaitojauhojen myyntiin ja markkinan kasvattamiseen. Kiinassa yleinen inflaation hidastuminen ja elintarvikkeiden hintojen alentuminen vuoden 2022 nopean nousun jälkeen vaikutti perus- ja luomumaitojauhojen hintoihin laskevasti, ja myynnin arvo laski edellisvuodesta. Kannattavuutemme kuitenkin parani. Myös USA:ssa paransimme kannattavuutta merkittävästi. Ruotsissa liikevaihto kasvoi edellisvuoteen verrattuna pääasiassa hinnankorotusten ansiosta. Kehitys oli hyvää Oddlygood®, ProFeel®- ja Gårdsgoda-tuotteissa. Baltiassa onnistuimme puolustamaan markkinajohtajan asemaamme korkeasta inflaatiosta ja kuluttajien heikentyneestä ostovoimasta huolimatta.

Valion ja Mandatum Asset Managementin omistama Oddlygood laajentui uusille markkinoille ja perusti tytäryhtiöt Iso-Britanniaan ja Alankomaihin. Lokakuussa Oddlygood osti pohjoismaisen Plantin. Yrityskauppa kiihdytti yhtiön vahvaa kasvua, ja vahvasti entisestään sen kasvispohjaista tarjontaa erityisesti välipala- ja ruoanvalmistustuotteissa.

Suomen Lantakaasu Oy:n liiketoiminnan kehittäminen edistyi suunnitellusti. Saimme Ylä-Savon biokaasulaitoskokonaisuuden ympäristövaikutusten arvioinnin valmiiksi ja jätimme ympäristölupahakemuksen. Lantakaasun hybridimallin mukaisesti Ylä-Savon hankkeessa kehitetään Kiuruveden keskuslaitoksen lisäksi kolmea satelliittilaitosta lähikunnissa. Suomen Lantakaasu käynnisti kartoitusta uusista laitospaikoista Pohjanmaalla ja allekirjoitti osakekaupan keskeneräisen biokaasulaitoshankkeen Nurmon Bioenergia Oy:n enemmistöomistuksesta. Yhteensä nämä hankkeet mahdollistavat tuotannon jopa puoleen Suomen Lantakaasun 1 TWh:n tavoitteesta.

Valiolla on käynnissä vuonna 2022 alkanut ja vuoteen 2025 ulottuva tulosparannusohjelma, jonka tavoitteena on parantaa Valion maitotuottoa merkittävästi. Pyrimme kymmenien miljoonien eurojen vuotuisen tulosparannukseen sadoilla eri toimenpiteillä. Pienennämme kuluja, etsimme kustannustietoisia toimintatapoja, parannamme päivittäisiä toimintaprosesseja ja vähennämme esimerkiksi aikahävikkiä. Tulosparannusohjelma etenee aikataulussa tavoitteiden mukaisesti.

Valio uudisti toukokuussa maitotilojen vastuullisuusohjelman. Tilat voivat nyt saada maitolitroilleen hintalisää eläinten hyvinvointiin liittyvien tekojen lisäksi lehmien laiduntamisesta ja ulkoilusta, luonnon monimuotoisuutta tukevasta viljelystä ja tilan hiilijalanjäljen pienentämiseen tähtäävästä työstä. Uudistus on merkittävä myös maatalouden isossa kuvassa, sillä noin 80 prosenttia Suomessa tuotetusta maidosta on Valion vastuullisuusohjelman piirissä.

Valio oli jälleen ykkönen Sustainable Brand Index -vertailussa, joka mittaa suomalaisten käsityksiä brändien vastuullisuudesta. Vastajaat arvostivat erityisesti Valion kotimaista ruoantuotantoa, laadukkaita ja terveellisiä tuotteita sekä työtä eläinten hyvinvoinnin ja ilmaston eteen. Lisäksi Valio nousi Suomen kolmanneksi maineikkaimmaksi yritykseksi T-Median Luottamus&Maine-tutkimuksessa, jossa kuluttajat nimeävät hyvämaineisimpia suomalaisia yrityksiä.

Muutokset konsernirakenteessa

Oddlygood Global Oy perusti ensimmäiset tytäryhtiöt Yhdysvaltoihin, Viroon ja Ruotsiin loppuvuonna 2022, ja vuonna 2023 perustettiin tytäryhtiöt Alankomaihin ja Iso-Britanniaan.

Osakkaat ja osakepääoma

Valio Oy:n osakkaiden lukumäärä on 13 eli sama kuin edellisellä vuonna. Valio Oy:n osakepääoma on 166 127 400 euroa. Osakkeiden lukumäärä on 48 861 kappaletta. Ne ovat kaikki samanlaisia, ja niillä on yhtäläinen oikeus yhtiön varoihin ja osinkoihin kuitenkin niin, että osinko voidaan osittain jakaa Valion hankintasuuskunnille niiden maitomäärien mukaisessa suhteessa. Osakkeisiin liittyy lunnastuslauseke.

Riskienhallinta

Kansainvälisenä elintarvikealan toimijana Valion liiketoimintaan vaikuttavat niin globaalin toimintaympäristön ja maitomarkkinan tilanne kuin kotimainen kysyntä ja kilpailu. Merkittävänä maidon vastaanottajana sekä elintarvikkeiden valmistajana ja jakelijana Valiolle on keskeistä liiketoiminnan, prosessien ja tietojärjestelmien jatkuvuus. Näiden avulla huolehditaan siitä, että toimitusvarmuus asiakkaille on joka päivä korkealla tasolla. Samalla Valio turvaa osaltaan valtakunnallista huoltovarmuutta erilaisissa poikkeustilanteissa.

Valion riskienhallinnan keskiössä ovat erityisesti elintarviketurvallisuus, työturvallisuus ja tuotteiden sekä toiminnan laatu. Näiden pettäessä vaarana ovat henkilövahingot sekä mahdolliset vastuuriskit niin kuluttajille kuin Valion asiakasyrityksille. Työturvallisuuden tavoitteeksi on asetettu nolla tapaturmaa ja onnettomuutta. Kaikkiin edellä mainittuihin kytkeytyy myös Valio-brändiä vahingoittava maineriski.

Vuoden 2023 toimintaympäristö pysyi haastavana. Epävakautta aiheuttivat heikentynyt globaali taloustilanne, lisääntyneet kyberturvallisuusuhkat, inflaation, korkojen ja kustannusten nousu, sekä kuluttajakäyttäytymisen muutokset. Riskienhallinnan painopisteenä on ollut varmistaa Valion varautuminen muuttuviin EU:n ja kansallisen tason sääntelyihin, jotka tulevat voimaan vuonna 2024. Venäjän vastaisten pakotteiden osalta asiakkaiden ja toimittajien tuntemisvelvoite on korostunut. Poliittisten jännitteiden kasvu Aasiassa ja lisääntyneet sään ääri-ilmiöt korostavat hankinta- ja toimitusketjujen riskejä. Kaikista toimintaympäristön epävarmuustekijöistä huolimatta Valio on pystynyt pitämään toimitusvarmuutensa kiitettävällä tasolla.

Valion riskienhallinnan tavoitteena on tunnistaa, arvioida ja hallita Valion liiketoimintatavoitteiden saavuttamista uhkaavia riskejä. Tämä on toimintojen vastuulla Risk Management Officen tukemana. Valion riskienhallintapolitiikassa riskit luokitellaan strategisiin, operatiivisiin, taloudellisiin tai compliance-riskeihin.

Risk Management Office hallinnoi Valion Oy:n sekä koko konsernin kattavia vakuutusohjelmia. Se ohjaa vakuuttamista myös tytäryhtiöissä. Vakuutuksilla suojaudutaan sellaisilta vahinkoriskeiltä, joilla on merkittävä vaikutus Valio-konsernin toimintakykyyn. Vakuutusturvan kattavuutta ja vakuutusmäärien riittävyyttä arvioidaan jatkuvasti muun muassa toimipaikkojen riskikartoitusten yhteydessä, Valio-tasoinen näkökulma huomioiden.

Oikeudenkäynnit

Kilpailu- ja kuluttajavirasto on esittänyt 900 000 euron seuraamusmaksun määräämistä Valiolle Heinon Tukku -yrityskauppaan liittyvän ehdon rikkomisesta. Asia on vireillä markkinaoikeudessa, jonka ratkaisua asiassa odotetaan vuoden 2024 aikana.

Tutkimus ja tuotekehitys

Valio Oy toi vuonna 2023 kotimaan markkinoille 88 uutuustuotetta (66 kpl) ja lisäksi uutuuksia myös muille markkinoille. Vuonna 2023 jätettiin patenttihakemuksia 6 kpl (0 kpl).

Tutkimuksen ja tuotekehityksen sekä laadunvalvonnan kulut olivat 33 miljoonaa euroa (30 milj. euroa) ja 1,5 prosenttia liikevaihdosta (1,3 prosenttia).

Henkilöstö

Konsernin henkilökunnan lukumäärä vuonna 2023 oli keskimäärin 4 360 (4 457) ja tilivuoden päättyessä 4 247 (4 256). Suomen emoyhtiössä työskenteli keskimäärin 3 542 henkilöä (3 472 henkilöä) ja ulkomaisissa tytäryhtiöissä 586 henkilöä (717 henkilöä). Kotimaisessa merkittävän kokoisessa tytäryhtiössä Valionova Tukku- ja Logistiikkapalvelut Oy:ssä työskenteli keskimäärin 213 henkilöä (246 henkilöä). Ulkomailla eniten henkilökuntaa oli Virossa, keskimäärin 456 henkilöä (452 henkilöä).

Emoyhtiön henkilöstöstä miehiä oli 53 prosenttia ja naisia 47 prosenttia (55 prosenttia ja 45 prosenttia). Henkilökunnan keski-ikä oli 43 vuotta (42 vuotta).

Valio-konsernin vuoden 2023 palkat ja palkkiot olivat 222 miljoonaa euroa (214 milj. euroa). Eläkekustannukset olivat 31 miljoonaa euroa (25 milj. euroa).

Ympäristönsuojelu

Valio Oy:llä on Suomen ja Viron toiminnot kattava, ISO 14001 -standardin mukaan sertifioitu ympäristöjohtamisjärjestelmä. Järjestelmään kuuluvien sisäisten auditoitien yhteydessä tai ulkoisen auditoijan tekemissä tarkastuksissa toiminnassa ei ole havaittu merkittäviä poikkeamia ympäristölainsäädännöstä eikä viranomaisvaatimuksista. Myöskään ympäristöviranomaisten suorittamissa lupatar- kastuksissa ei todettu merkittäviä poikkeamia lupamääräyksistä.

Valion oman toiminnan merkittävät ympäristövaikutukset muodostuvat tuotannon hävikeistä syntyvästä jätevesikuormituksesta, korkeatasoisen hygienian ylläpidon käänttöpuolena olevista veden- ja energiankulutuksen oheisvaikutuksista sekä käytettyjen pakkausten jätehuollosta.

Ympäristövaikutuksia pienentävät investoinnit olivat kotimaassa 1,0 miljoonaa euroa, ja kuluiksi kirjatut ympäristömenot kotimaassa kaikkiaan 14,3 miljoonaa euroa. Merkittävin yksittäinen ympäristövaikutusten hallintaan vaikuttava investointi oli osallistuminen yhden toimipaikan jätevedenpuhdistamon saneeraukseen. Vuoden 2019 lopussa julkaistiin Euroopan laajuiset elintarvikealan ympäristönsuojelumääräykset sisältävä asiakirja. Tarvittavien muutosten siirtymäaika umpeutui vuoden 2023 joulukuussa. Osalla jauhekuivauksen yksiköistä selvitykset uusiin luparajoihin pääsemisestä jatkuivat vielä vuonna 2023.

Valio-konsernin toiminnoissa vuonna 2023 energiaa kului kaikkiaan 788 GWh, jätevesiä syntyi 6,0 miljoonaa kuutiota ja jätevesikuormitus jäteveden puhdistamoille oli 9 440 tonnia kemialliseksi hapenkulutukseksi laskettuna. Edelliseen vuoteen verrattuna energian kulutus on pieneni 0,5 prosenttia, jäteveden määrä lisääntyi 0,1 prosenttia ja jätevesikuormitus pieneni 2,1 prosenttia. Luvut sisältävät Plantin liiketoiminnan tiedot kaupan teosta lukien.

Valio julkisti oman ilmasto-ohjelmansa 2018, tavoitteena nettonolla maidon arvoketju vuoteen 2035 mennessä. Valion asettamat tieteeseen perustuvat ilmastotavoitteet (Science Based Targets) hyväksyttiin keväällä 2021. Tavoitteen mukaan vuoteen 2030 mennessä maidontuotannon kasvihuonekaasupäästöt

vastaanotettua maitolitraa kohden puolitetaan vuoden 2019 tasoon verrattuna. Lisäksi tavoitteena on, että tehtaiden energian käytön päästöt puolitetaan ja maidonkeräilylogistiikan päästöjä vähennetään kolmanneksella. Valio osallistui viidennen kerran CDP-arviointiin (riippumattoman tahon arviointi yritysten ympäristöohjelmille ja -toimenpiteille). Tulos (A-F) parani usean osa-alueen kohdalla, mutta kokonaisarvosana säilyi toiseksi korkeimmassa luokassa (B).

Valio jatkoi laajasti vuonna 2023 hiiliviljelykoulutuksia maidontuottajille koronapandemian helpotettua. Koulutettuja tiloja on nyt noin 1 500. Valiolaisilla maitotiloilla hiiliviljelytoimien kohteena on jo 130 000 hehtaaria peltoa. Valio Carbo® -ympäristölaskurin koulutuksia jatkettiin koko vuoden ajan. Yhteensä lähes 2 500 tilaa laski oman tuotantonsa hiilijalanjäljen, mikä vastaa noin lähes 80 prosenttia koko Valion maidonhankinnasta. Valio Carbo® -laskurin pohjana toimiva mallin kehitystä jatkettiin yhteistyökonsortiossa Luonnonvarakeskuksen (Luke) ja Atrian kanssa. Vuoden 2023 aikana käytyjen keskustelujen pohjalta on varmistunut, että Valio Carbo® -ympäristölaskurista tulee nauta-alan hiilijalanjälkilaskennan kansallinen standardi Suomessa.

Valion ja energiayhtiö St1:n yhteisyritys, Suomen Lantakaasu Oy, jatkoi toimintaansa vuonna 2023 liiketoimintasuunnitelmansa mukaan. Ensimmäisen laitospäätöksen rakentaminen Ylä-Savoön eteni suunnitellusti: hankkeen kaikkien laitosten sijaintipaikat vahvistettiin, keskuslaitoksen ympäristövaikutusten arviointiprosessi vietiin päätökseen ja syksyllä 2023 jätettiin keskuslaitoksen ympäristölupa. Biokaasutuotannon hybridimallissa keskuslaitos (biokaasun tuotanto ja nesteytys) rakennetaan Kiuruvedelle ja lisäksi Lapinlahteen, Sonkajärvelle ja Nurmekseen rakennetaan kolme keskisuurta satelliittilaitosta, joista biokaasu kuljetetaan keskuslaitokseen nesteytettäväksi. Lopullinen investointipäätös hybridikokonaisuudelle on tarkoitus tehdä syksyllä 2024, ja laitoksen toiminnan on tarkoitus alkaa 2026 mennessä. Vuonna 2023 aloitettiin myös seuraavien hybridikokonaisuuksien suunnittelu Pohjois-, Keski- ja Etelä-Pohjanmaalle.

Valio on pilotoinut onnistuneesti vuosina 2022 ja 2023 lehmien metaania vähentävän rehunlisäaineen käyttöä valiolaisilla maitotiloilla. Vuoden 2023 pilotissa oli mukana 40 maitotilaa ja yli 3 000 lehmää. Rehunlisäaine toimi hyvin käytännössä, ilman mitään ongelmia tuotannossa, maidon laadussa ja eläinten terveydessä. Vuonna 2024–2025 on tavoitteena laajentaa rehunlisäaineen käyttöä. Samalla tavoitteena on rakentaa vientiasiakkaille mahdollisuus osallistua yhteistyössä Valion kanssa metaanipäästöjen vähentämiseen.

Yksityiskohtaisemmat ympäristötunnusluvut julkaistaan osana Valion vastuullisuusraportointia Valio Oy:n internetsivustolla www.valio.fi.

Liikevaihto

Konsernin liikevaihto oli 2 278 miljoonaa euroa (2 236 milj. euroa). Kotimaan liikevaihto oli 1 499 miljoonaa euroa (1 404 milj. euroa). Ulkomaantoiminnan liikevaihto oli 778 miljoonaa euroa (832 milj. euroa). Valio Oy:n liikevaihto oli 2 002 miljoonaa euroa (1 944 milj. euroa).

Investoinnit

Konsernin investoinnit olivat 79 miljoonaa euroa (55 milj. euroa) eli 3,5 prosenttia (2,5 prosenttia) liikevaihdosta.

Suurimmat valmistuneet investoinnit olivat Valio AURA® -juuston kypsytyskellareiden uusinta Äänekoskella, jauheiden pakkauslaitteisto Lapinlahdella sekä energiatehokkuusinvestoinnit ja lämmön tuotannon muutokset Suomessa. Lisäksi korvattiin tuotantolaitteita ja IT-järjestelmiä sekä uudistettiin tuotteistoa ja pakkauksia Suomessa ja Virossa.

Suurimpia aloitettuja investointeja olivat Seinäjoen jauheiden pesukeskuksen ja aluelaboratorion uusiminen, Suonenjoen tuotantotilojen ja laitteiden uusiminen sekä toiminnanohjausjärjestelmän uusiminen.

Valion osittain omistama Oddlygood Global Oy osti Planti®-tuoteoikeudet, ja Valio osti Turussa sijaitsevan kasvipohjaisten Planti®-tuotannon. Lisäksi Valio investoi eniferBio Oy:n osakkuuteen.

Rahoitus

Konsernin ja emoyhtiön maksuvalmius säilyi koko tilikauden hyvänä. Rahat ja pankkisaamiset sekä talletukset olivat tilivuoden päättyessä 230 miljoonaa euroa (235 milj. euroa). Vaihto-omaisuus oli tilikauden päättyessä 235 miljoonaa euroa ja tilikauden alussa 254 miljoonaa euroa. Korolliset velat olivat tilikauden lopussa 295 miljoonaa euroa ja alussa 325 miljoonaa euroa. Lainat rahoituslaitoksilta vähentyivät 30 miljoonaa euroa. Lainoista rahoituslaitoksilta 39 miljoonaa euroa (30 milj. euroa) oli lyhytaikaista ja 171 miljoonaa euroa (210 milj. euroa) pitkäaikaista. Emoyhtiöllä on käytettävissään sitovia luottolimiittejä yhteensä 110 miljoonaa euroa (110 milj. euroa). Nettorahoituskulut olivat 7 miljoonaa euroa (7 milj. euroa) eli 0,3 prosenttia (0,3 prosenttia) konsernin liikevaihdosta.

Yhtiöllä on osakeyhtiölain 12 luvun mukaista pääomallainaa yhteensä 77 626 800 euroa. Tästä KPL 5:5c mukaista omaan pääomaan merkittyä pääomallainaa on 30 000 000 euroa. Omaan pääomaan merkitty osuus pääomallainoista on eräpäivätöntä. Korko maksetaan kerran vuodessa. Toinen osa pääomallainasta, 47 626 800 euroa, on eräpäivällistä ja se maksetaan kertasuorituksena eräpäivänään. Koron maksu tapahtuu kerran vuodessa. Lainojen pääoma ja korko maksetaan yhtiön selvitystilassa ja konkurssissa muita velkoja huonommalla etuoikeudella. Pääoma saadaan muutoin palauttaa ja korkoa maksaa vain siltä osin kuin yhtiön vapaan oman pääoman ja kaikkien pääomallainojen määrä maksuhetkellä ylittää yhtiön viimeksi päättyneeltä tilikaudelta vahvistettavan tai sitä uudempaan tilinpäätökseen sisältyvän taseen mukaisen tappion määrään. Pääoman tai koron maksamisesta ei anneta vakuutta. Jos korkoa ei voida maksaa, se siirtyy maksettavaksi ensimmäisen sellaisen tilinpäätöksen perusteella, jonka perusteella se voidaan maksaa. Lainoille ei ole kertynyt maksamatonta kuluksi kirjaamatonta korkoa.

Tulos

Konsernin tulos ennen veroja oli 17 miljoonaa euroa (38 milj. euroa). Tilivuoden verot olivat -7 miljoonaa euroa (-14 milj. euroa). Konsernin tilikauden tulos oli 21 miljoonaa euroa (26 milj. euroa).

Emoyhtiön tulos ennen veroja ja tilinpäätössiirtoja oli 9 miljoonaa euroa (62 milj. euroa). Tilikauden tuloverot olivat -5 miljoonaa euroa (-16 milj. euroa). Emoyhtiön tilikauden tulos oli 17 miljoonaa euroa (59 milj. euroa).

Konsernin maitokate oli 983 miljoonaa euroa (1 008 milj. euroa) ja maitotuotto 51,6 senttiä litralta (52,5 snt/l).

Tilikauden jälkeiset olennaiset tapahtumat

Valion hallitus teki tammikuussa 2024 päätöksen laskea maidon hintaa kahdella sentillä helmikuun 2024 alusta lukien. Taustalla vaikuttivat heikentyneet teollisuustuotteiden maailmanmarkkinahinnat ja kuluttajakysyntä.

Tammikuussa 2024 Valio käynnisti muutosneuvottelut, joiden piirissä oli 1 170 henkilöä. Muutosneuvottelujen tuloksena henkilöstövähennykset kohdistuivat 89 henkilöön ja työsuhteen ehtojen olennaiset muutokset 114 henkilöön. Alunperin arvioitiin, että henkilöstövähennykset kohdistuvat enintään 130 henkilöön ja työsuhteen ehtojen olennaiset muutokset enintään 135 henkilöön. Muutosneuvottelujen taustalla olivat maailmanmarkkinahintojen ja kuluttajakysynnän heikentyminen ja kustannusten kasvun aiheuttama sopeuttamistarve. Muutosneuvottelujen tavoitteena oli parantaa Valion kannattavuutta ja varmistaa tilityskykyä osuuskunnille.

Suomessa on alkuvuodesta 2024 ollut useita poliittisia lakkoja. Osa Valion toimipaikoista on ollut lakkojen piirissä muutamia päiviä. Tuotanto ja toimitukset on kuitenkin saatu pääosin hoitumaan. Maaliskuussa merikonttien liikenne pysähtyi kahdeksi viikoksi kokonaan, joten toimitukset kansainvälisille asiakkaille myöhästyvät merkittävästi. Toimitukset EU-alueelle onnistuvat pääsääntöisesti, vaikka niissäkin on ollut haasteita. Toimituskatkot aiheuttavat myös merkittäviä varastointihaasteita ja -kustannuksia. Hyvin todennäköisesti kevätkuukausina satamat ruuhkautuvat, konttien saatavuus heikkenee ja rahtilaivojen kapasiteetti tulee olemaan täynnä, mikä aiheuttaa lisää viivästyksiä. Lopulliset kustannukset ja liiketoimintavaikutukset voidaan arvioida vasta myöhemmin keväällä.

Vuosi 2024

Maailman väkimäärä kasvaa, joten ruoan tarve maailmassa kaksinkertaistuu vuoteen 2050 mennessä. Samaan aikaan ilmastonmuutos pakottaa ruokajärjestelmäämme uudistumaan. Siksi paikallinen ja globaali ruokajärjestelmämme ovat ennennäkemättömien haasteiden edessä.

Me Valiolla uskomme, että tulevaisuuden kestävä ruokajärjestelmä on yhdistelmä useita eri ruoantuotannon muotoja, joista osa on jo olemassa ja osa vasta tutkimusasteella. Jotta kaikille maailman ihmisille riittäisi tulevaisuudessa ruokaa, tarvitsemme niin kasvipohjaista ruokaa, kestävästi tuotettua maitoa ja lihaa kuin solumaatalouden uusia innovaatioita. Valio on näissä kaikissa mukana.

Maailman ruoka kannattaa tuottaa siellä, missä se on viljelyolosuhteet huomioiden järkevintä, taloudellisesti kannattavaa sekä ilmaston ja luonnon kannalta kestävä. Lämpöä ja valoa tarvitsevia kasveja kannattaa useimmiten viljellä eteläisemmällä kasvualueilla. Pohjoisimmilla pelloilla taas nurmi kasvaa satovarmasti ja maistuu lehmille, jotka tuottavat nurmesta ravitsevaa maitoa.

Vaikka toimintaympäristö on juuri nyt liiketoiminnan kannalta haastava, ruoka on pitkällä aikavälillä globaali kasvubisnes. Maitotuotteiden kulutus kasvaa

kehittyvillä markkinoilla, esimerkiksi Aasiassa, ja kasvipohjaisten tuotteiden kulu- tus länsimaissa.

Vuosi 2024 jatkuu Valion strategian viitoittamana. Tavoitteemme on, että strate- giset hankkeet tuovat Valiolle seuraavien vuosien aikana uutta kasvua ja paranta- vat toiminnan tehokkuutta sekä lisäävät kannattavuutta. Jatkamme määrätietoisesti muun muassa lisäarvojauhekyvykkyysiemme kehitystä niin tuo- tekehityksessä, myynnissä kuin valmistuksessa. Valio Aimo® -tukkumme tähtää Suomen Food Service -markkinan edelläkävijäksi. Valion ja energiayhtiö St1:n yh- teisyriutus, Suomen Lantakaasu Oy, jatkaa toimintaansa vuonna 2024 liiketoimin- tasuunnitelmansa mukaan. Lopullinen investointipäätös Pohjois-Savon hybridikokonaisuudelle on tarkoitus tehdä syksyllä 2024, ja laitoksen toiminnan on tarkoitus alkaa 2026 mennessä.

Vuonna 2024 Valio käynnistää laajan tutkimus-, kehitys- ja innovaatiohankkeen, Food 2.0:n. Viisivuotisen hankkeen tavoitteena on luoda Suomeen luontoviisas ruokajärjestelmä, jossa kasvua, kannattavuutta ja lisäarvoa rakennetaan kestäväen tuotannon pohjalle. Helmikuussa 2024 Business Finland myönsi Valion Food 2.0 - hankkeelle 10 miljoonan euron rahoituksen Business Finlandin veturiyritysten haastekilpailussa. Lisäksi Business Finland varautuu rahoittamaan 20 miljoonalla eurolla Valion kumppaniverkoston TKI-hankkeita, jotka kuuluvat Food 2.0 -koko- naisuuteen. Ruokajärjestelmään kytkeytyy Suomessa satoja yrityksiä ja muita toi- mijoita, ja verkostoon tavoitellaan vähintään sataa kumppania. Valion ja yhteistyöverkoston tavoitteena on aikaansaada Suomessa yhteensä 100 miljoon- nan euron lisäsatsaus tutkimus- ja kehitystoimintaan viiden vuoden aikana, ja ruokajärjestelmään kytkeytyvän viennin kasvatus yli miljardilla eurolla hankkeen jälkeisinä vuosina. Valio on ensimmäinen ruoka-alan yritys, jonka Business Fin- land on valinnut veturiyritykseksi. Food 2.0 -teemoja ovat tulevaisuuden tuotteet, teknologiamurros, uudistava maatalous sekä kiertotalous ja resurssitehokkuus.

Toimintaympäristö on edelleen haastava ja huonosti ennakoitava. Ukrainan li- säksi Gazassa soditaan, ja vuoden aikana isossa osassa maailmaa pidetään vaalit. Suomessa useammat ammattiliitot vastustavat hallituksen työmarkkinatoimia menemällä lakkoon.

Poikkeuksellisen ajanjakson jälkeen teollisuustuotteiden hinnoissa on palattu vii- den vuoden keskiarvotasolle. Viime kuukausina maailmanmarkkinahinnoissa on nähty pientä piristymistä, mutta edelleen hinnat ovat noin 25–40 prosenttia al- haisemmat kuin vuoden 2022 hintahuippujen aikaan.

Maitotilojen tuotantokustannusten ennustetaan pysyvän korkealla myös jat- kossa. Valion päätehtävänä on jalostaa omistajien eli suomalaisten maitotilojen tuottama maito mahdollisimman kannattavasti ja maksaa parasta mahdollista tuottoa osuuskuntien kautta maitotiloille.

Hallituksen voitonjakoesitys

Emoyhtiön jakokelpoiset varat ovat 301 102 241,33 euroa, josta tilikauden voitto on 17 389 849,64 euroa ja kertyneet voittovarot ovat 283 712 391,69 euroa. Hal- litus esittää yhtiökokoukselle, että osinkona jaetaan 3,33 prosenttia osakkeen ni- mellisarvosta eli 113,22 euroa osakkeelta. Tällöin osingonjaon yhteismääräksi esitetään 5 532 042,42 euroa.

Valio-konsernin viisivuotiskatsaus

	2023	2022	2021	2020	2019
Omistajilta vastaanotettu maitomäärä milj. l	1 664	1 682	1 723	1 807	1 792
Omistajille maksettu milj. € ¹⁾	902	883	736	747	722
Valio Oy:n tilityshinta osuuskunnille yhteensä snt/l ²⁾	53,7	52,1	42,3	40,9	39,9
Liikevaihto milj. €	2 278	2 236	1 934	1 808	1 787
Kehitys %	1,9	15,6	7,0	1,2	3,0
- Kotimaa milj. €	1 499	1 404	1 194	1 062	1 071
Kehitys %	6,8	17,6	12,4	-0,9	0,6
- Ulkomaantoiminnot milj. €	778	832	740	746	715
Kehitys %	-6,5	12,4	-0,7	4,3	6,9
Liikevaihto / omistajilta vastaanotettu maitolitra €/l	1,37	1,33	1,12	1,00	1,00
Henkilöstö keskimäärin	4 360	4 457	4 518	4 246	4 256
Palkat ja palkkiot milj. €	222	215	202	187	187
Tutkimus- ja tuotekehityskustannukset milj. €	21	18	22	16	16
Kirjanpidon tulos milj. €	21	26	37	37	33
Taseen loppusumma milj. €	1 272	1 328	1 309	1 171	1 122
Vaihto-omaisuus milj. €	235	254	210	178	180
Investoinnit milj. €	79	55	56	61	64
Suunnitelman mukaiset poistot ja arvonalentumiset milj. €	85	90	89	85	89
Omavaraisuusaste % ³⁾	53	50	48	50	48
Maitokate milj. € ⁴⁾	983	1 008	862	861	838
Maitotuotto snt/l ⁵⁾	51,6	52,5	43,7	41,5	41,2

1) Omistajille maksettu maidon tilityshinta, jälkitili, osingot ja korot.

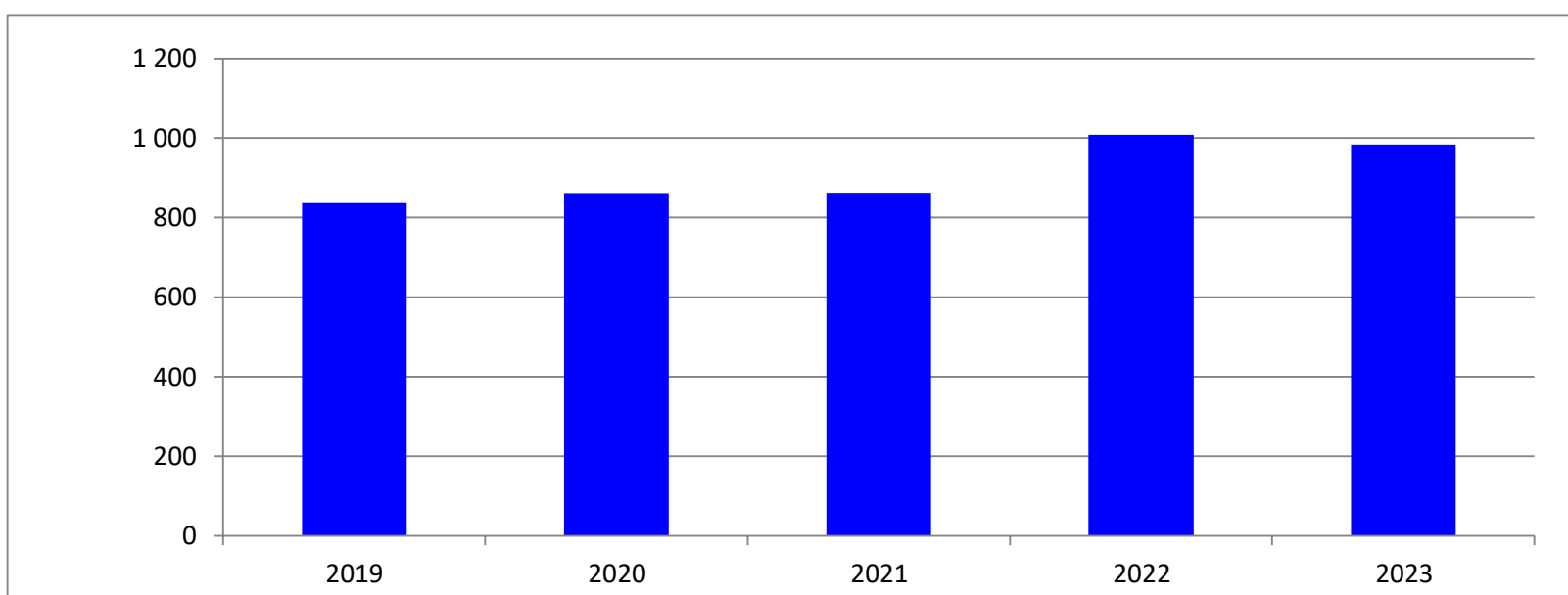
2) Sisältää perushinnan, koostumuksen ja laadun perusteella maksetut lisät, luomulisän sekä jälkitilin.

3) Oma pääoma jaettuna taseen loppusummalla, josta on vähennetty saadut ennakot. Omaan pääomaan on laskettu mukaan myös vähemmistöosuus. Veloissa olevia pitkäaikaisia pääomalainoja ei ole sisällytetty omaan pääomaan.

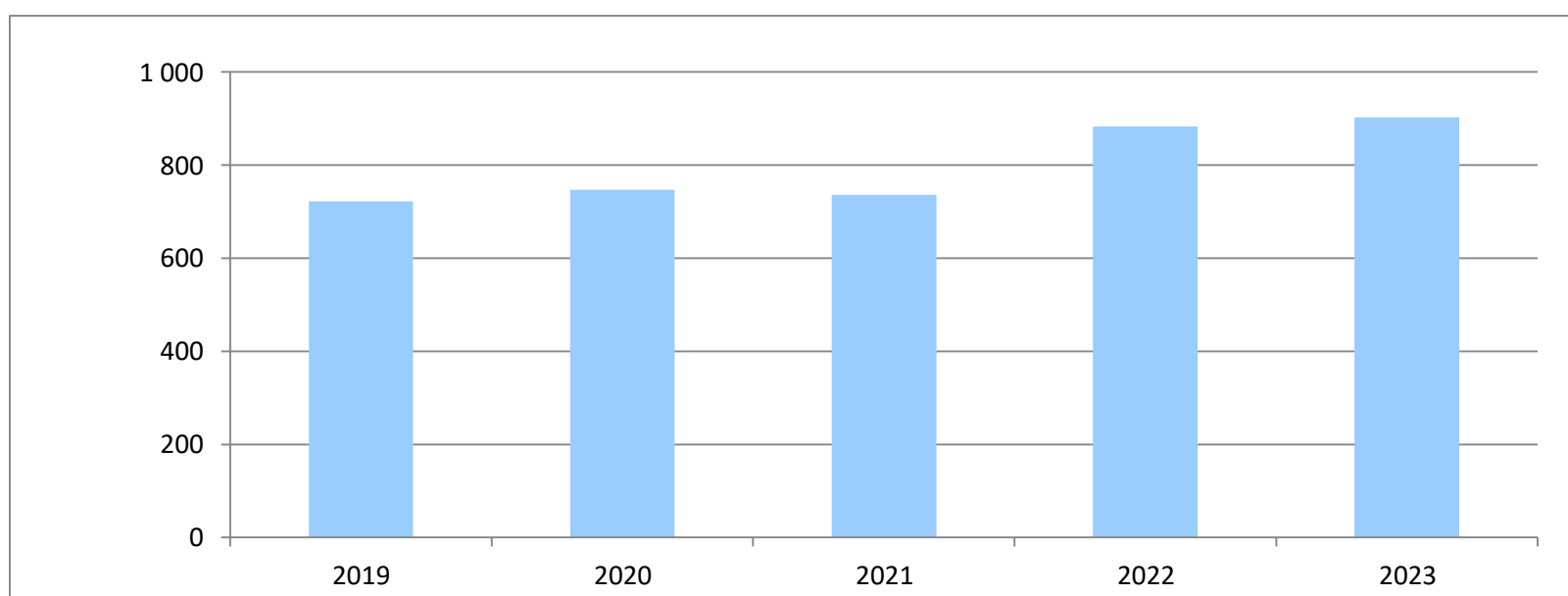
4) Liikevaihdosta vähennetään kaikki muut kulut paitsi osuuskunnille maksettu maidon tilityshinta, osakaslainojen korot, suunnitelman mukaiset poistot, eläkekassan lisäkannatusmaksut, eläkemaksupalautukset ja varsinaisesta liiketoiminnasta poikkeavat erät, kuten liiketoimintakauppojen myyntivoitot, pakolliset varaukset, kiinteistöjen myynneistä syntyneet myyntivoitot ja -tappiot, käyttöomaisuuden arvonalennukset, yritys- ja liiketoimintahankinnoista syntyneet kustannukset sekä tytäryhtiöiden vähemmistöosuudet tuloksesta. Maitokatteissa on huomioitu Valio Oy:n verot keskimääräisellä osakepääomasta lasketun osingonjakoprosentin mukaisen tuloksen vero-osuudella, tytäryhtiöiden verot sekä veroihin huomioidaan lisäksi poistovajeen aiheuttama välittömien verojen kuluvaikutus.

5) Maitokatteesta vähennetään arvioitu investointien rahoitustarve ja saatu luku jaetaan Valio Oy:n omistajilta vastaanotetulla maitomäärällä.

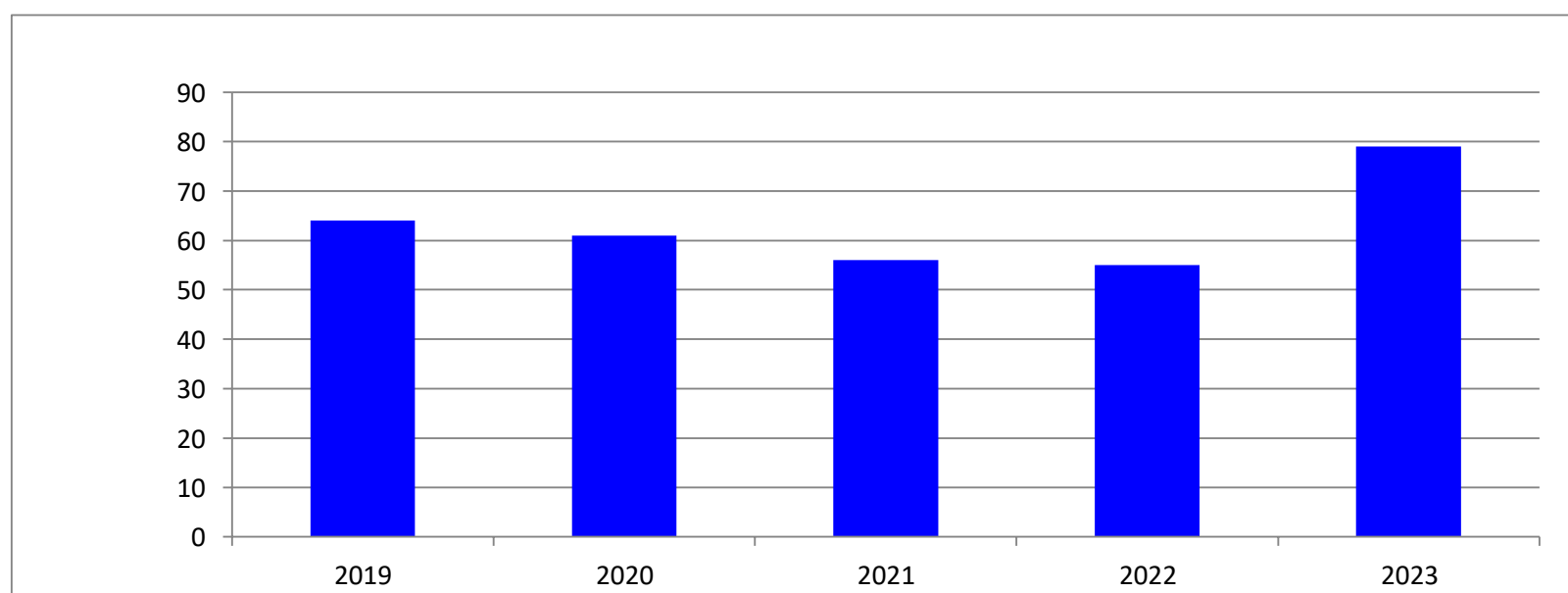
Valio-konsernin maitokate milj. €



Omistajille maksettu milj. €



Valio-konsernin investoinnit milj. €



Konsernin tuloslaskelma

	2023	2022
Liikevaihto	2 277 595	2 236 175
Valmiiden ja keskeneräisten tuotteiden varastojen lisäys (+) / vähennys (-)	-11 291	51 204
Valmistus omaan käyttöön	796	615
Liiketoiminnan muut tuotot	39 486	35 655
Materiaalit ja palvelut		
Aineet, tarvikkeet ja tavarat		
Ostot tilikauden aikana	1 472 661	1 478 208
Varastojen lisäys (-) / vähennys (+)	5 727	-4 563
Ulkopuoliset palvelut	20 592	21 745
	-1 498 980	-1 495 390
Henkilöstökulut		
Palkat ja palkkiot	221 925	214 621
Henkilösivukulut		
Eläkekulut	30 702	24 967
Muut henkilösivukulut	13 702	14 319
	-266 329	-253 907
Poistot ja arvonalentumiset		
Suunnitelman mukaiset poistot	81 722	86 782
Arvonalentumiset pysyvien vastaavien hyödykkeistä	68	179
Konserniliikearvon poisto	2 916	2 916
	-84 706	-89 877
Liiketoiminnan muut kulut	-431 920	-439 825
Liikevoitto/-tappio	24 651	44 650
Rahoitustuotot ja -kulut		
Muut korko- ja rahoitustuotot		
Muilta	5 892	2 461
Osuus osakkuusyritysten tuloksesta	208	24
Arvonalentumiset pysyvien vastaavien sijoituksista		-10
Korkokulut ja muut rahoituskulut		
Muille	-13 424	-9 249
	-7 324	-6 774
Voitto/tappio ennen tilinpäätössiirtoja ja veroja	17 327	37 876
Tuloverot		
Tuloverot	-9 216	-17 809
Laskennalliset verot	2 086	3 671
	-7 131	-14 138
Vähemmistöosuus tilikauden tuloksesta	-11 239	-2 654
Konsernin tilikauden voitto/tappio	21 435	26 392

Kaikki luvut 1 000 euroina

Konsernin rahoituslaskelma

	2023	2022
Liiketoiminnan rahavirta		
Liikevoitto	24 651	44 650
Oikaisut		
Suunnitelman mukaiset poistot	84 638	89 877
Muut tuotot ja kulut, joihin ei liity maksua	4 580	3 111
Muut oikaisut	1 777	1 227
Rahavirta ennen käyttöpääoman muutosta	115 646	138 865
Käyttöpääoman muutos:		
Lyhytaikaisten korottomien liikesaamisten lisäys (-) / vähennys (+)	22 779	-34 105
Vaihto-omaisuuden lisäys (-) / vähennys (+)	19 717	-43 833
Lyhytaikaisten korottomien velkojen lisäys (+) / vähennys (-)	-29 734	31 631
Liiketoiminnan rahavirta ennen rahoituseriä ja veroja	128 408	92 558
Maksetut korot ja maksut muista liiketoiminnan rahoituskuluista	-12 682	-9 933
Saadut osingot	-	1
Saadut korot ja muut rahoitustuotot	5 621	2 371
Maksetut välittömät verot	-15 005	-8 929
Liiketoiminnan rahavirta	106 342	76 068
Investointien rahavirta		
Investoinnit aineellisiin ja aineettomiin hyödykkeisiin	-80 808	-52 922
Saadut investointiavustukset	634	361
Aineellisten ja aineettomien hyödykkeiden luovutustulot	2 060	68
Investoinnit muihin sijoituksiin	-1 000	-1 000
Luovutustulot muista sijoituksista	-	5
Myönnetyt lainat	-3	-
Lainasaamisten takaisinmaksut	159	-169
Muut	8 280	23 315
Investointien rahavirta	-70 678	-30 342
Rahoituksen rahavirta		
Lyhytaikaisten lainojen lisäys (+) / vähennys (-)	-5 311	4 128
Pitkäaikaisten lainojen nostot	18 800	75 200
Pitkäaikaisten lainojen takaisinmaksut	-48 889	-130 149
Maksetut osingot	-5 532	-4 984
Rahoituksen rahavirta	-40 932	-55 805
Rahavarojen muutos	-5 268	-10 079
Rahavarat tilikauden alussa	234 773	244 852
Rahavarat tilikauden lopussa	229 505	234 773
Rahavarat sisältävät rahojen ja pankkisaamisten lisäksi myös rahoitusarvopaperit:		
	31.12.2023	31.12.2022
Rahoitusarvopaperit	97 189	78 812
Rahat ja pankkisaamiset	132 316	155 961
Rahavarat rahoituslaskelmassa	229 505	234 773

Kaikki luvut 1 000 euroina

Konsernin tase

VASTAAVAA	31.12.2023	31.12.2022
Pysyvät vastaavat		
Aineettomat hyödykkeet		
Aineettomat oikeudet	8 207	7 137
Liikearvo	5 998	7 509
Konserniliikearvo	65 705	68 621
Muut aineettomat hyödykkeet	22 247	15 542
	102 157	98 809
Aineelliset hyödykkeet		
Maa- ja vesialueet	25 016	24 801
Rakennukset ja rakennelmat	242 418	255 356
Koneet ja kalusto	188 348	203 194
Muut aineelliset hyödykkeet	583	867
Ennakkomaksut ja keskeneräiset hankinnat	45 555	29 440
	501 920	513 658
Sijoitukset		
Osuudet osakkuusyrytyksissä	2 405	2 196
Muut osakkeet ja osuudet	3 515	2 515
	5 920	4 711
Vaihtuvat vastaavat		
Vaihto-omaisuus		
Aineet ja tarvikkeet	39 707	45 744
Keskeneräiset tuotteet	11 246	9 709
Valmiit tuotteet / tavarat	179 790	195 152
Muu vaihto-omaisuus	3 849	3 542
Ennakkomaksut		163
	234 592	254 310
Saamiset		
Pitkäaikaiset		
Lainasaamiset	1 493	1 626
Muut saamiset	186	213
Laskennalliset verosaamiset		230
	1 679	2 069
Lyhytaikaiset		
Myyntisaamiset	161 002	172 123
Laskennalliset verosaamiset	2 417	2 197
Muut saamiset	24 448	37 229
Siirtosaamiset	8 566	7 658
	196 433	219 207
Rahoitusarvopaperit		
Muut arvopaperit	97 189	78 812
	132 316	155 961
Rahat ja pankkisaamiset	132 316	155 961
Vastaavaa yhteensä	1 272 206	1 327 537

Kaikki luvut 1 000 euroina

Konsernin tase

VASTATTAVAA	31.12.2023	31.12.2022
Oma pääoma		
Osakepääoma	166 128	166 128
Muut rahastot		
Muut rahastot	5 984	5 984
Muuntoerot	-28 928	-27 867
Pääomalaina	30 000	30 000
Edellisten tilikausien voitto/-tappio	477 260	456 400
Tilikauden voitto/-tappio	21 435	26 392
	671 879	657 037
Vähemmistöosuus	7 158	8 908
Pakolliset varaukset		
Muut pakolliset varaukset	5 524	1 181
Vieras pääoma		
Pitkäaikainen		
Pääomalaina	42 766	28 827
Lainat rahoituslaitoksilta	170 800	209 644
Laskennallinen verovelka	29 087	31 108
Muut velat	7	37 654
	242 660	307 233
Lyhytaikainen		
Pääomalaina	4 861	-
Lainat rahoituslaitoksilta	38 845	30 289
Saadut ennakot	682	644
Ostovelat	166 997	198 489
Velat omistusyhteisyrityksille	726	381
Laskennallinen verovelka	24	-
Muut velat	59 694	45 379
Siirtovelat	73 156	77 996
	344 985	353 178
Vastattavaa yhteensä	1 272 206	1 327 537

Kaikki luvut 1 000 euroina

Emoyhtiön tuloslaskelma

	2023	2022
Liikevaihto	2 001 598 382,99	1 944 175 496,12
Valmiiden ja keskeneräisten tuotteiden varastojen lisäys (+)/vähennys (-)	-4 215 117,70	33 969 456,74
Valmistus omaan käyttöön	795 888,87	615 136,11
Liiketoiminnan muut tuotot	52 510 799,04	47 893 841,47
Materiaalit ja palvelut		
Aineet, tarvikkeet ja tavarat		
Ostot tilikauden aikana	1 302 865 726,13	1 266 956 277,57
Varastojen lisäys (-) / vähennys (+)	5 431 601,07	-4 406 852,27
Ulkopuoliset palvelut	38 218 061,43	33 953 754,58
	-1 346 515 388,63	-1 296 503 179,88
Henkilöstökulut		
Palkat ja palkkiot	190 858 460,47	183 585 553,57
Henkilösivukulut		
Eläkekulut	27 889 663,91	22 308 056,18
Muut henkilösivukulut	7 665 886,08	8 449 926,07
	-226 414 010,46	-214 343 535,82
Poistot ja arvonalentumiset		
Suunnitelman mukaiset poistot	-79 429 425,08	-83 577 184,19
Arvonalentumiset pysyvien vastaavien hyödykkeistä	-45 984,53	-163 099,11
	-79 475 409,61	-83 740 283,30
Liiketoiminnan muut kulut	-379 993 985,55	-363 421 179,98
Liikevoitto/-tappio	18 291 158,95	68 645 751,46
Rahoitustuotot ja -kulut		
Tuotot muista pysyvien vastaavien sijoituksista		
Muilta	335,51	401,10
Muut korko- ja rahoitustuotot		
Saman konsernin yrityksiltä	88 668,60	2 591,17
Muilta	5 127 274,77	1 899 932,14
Arvonalentumiset pysyvien vastaavien sijoituksista	-	-10 160,00
Korkokulut ja muut rahoituskulut		
Saman konsernin yrityksille	-1 697 797,90	-164 056,72
Muille	-12 729 195,03	-8 808 054,42
	-9 210 714,05	-7 079 346,73
Voitto/tappio ennen tilinpäätössiirtoja ja veroja	9 080 444,90	61 566 404,73
Tilinpäätössiirrot		
Poistoeron lisäys (-) / vähennys (+)	10 699 461,54	12 282 271,45
Saadut (+) ja annetut (-) konserniavustukset	2 770 000,00	1 020 000,00
	13 469 461,54	13 302 271,45
Tuloverot		
Laskennalliset verot	876 601,24	-12 609,19
Tilikauden tulovero	-6 036 658,04	-15 605 055,49
	-5 160 056,80	-15 617 664,68
Tilikauden voitto/tappio	17 389 849,64	59 251 011,50

Emoyhtiön rahoituslaskelma

	2023	2022
Liiketoiminnan rahavirta		
Liikevoitto	18 291	68 646
Oikaisut:		
Suunnitelman mukaiset poistot	79 429	83 577
Muut tuotot ja kulut, joihin ei liity maksua	1 358	3 087
Muut oikaisut	1 786	1 203
Rahavirta ennen käyttöpääoman muutosta	100 864	156 513
Käyttöpääoman muutos:		
Lyhytaikaisten korottomien liikesaamisten lisäys (-) / vähennys (+)	25 258	-60 816
Vaihto-omaisuuden lisäys (-) / vähennys (+)	9 733	-37 241
Lyhytaikaisten korottomien velkojen lisäys (+) / vähennys (-)	-29 157	27 722
Liiketoiminnan rahavirta ennen rahoituseriä ja veroja	106 698	86 178
Maksetut korot ja maksut muista liiketoiminnan rahoituskuluista	-13 686	-9 646
Saadut osingot	-	1
Saadut korot ja muut rahoitustuotot	4 945	1 813
Maksetut välittömät verot	-11 961	-6 743
Liiketoiminnan rahavirta	85 996	71 603
Investointien rahavirta		
Investoinnit aineellisiin ja aineettomiin hyödykkeisiin	-74 381	-47 749
Saadut investointiavustukset	634	361
Aineellisten ja aineettomien hyödykkeiden luovutustulot	2 046	73
Investoinnit tytäryhtiö- ja osakkuusyhtiöosakkeisiin	-	-2 500
Investoinnit muihin sijoituksiin	-1 000	-
Tytäryhtiöosakkeiden luovutus	-	3 165
Myönnetyt lainat	-3	-
Investointien rahavirta	-72 704	-46 650
Rahoituksen rahavirta		
Lyhytaikaisten lainojen lisäys (+) / vähennys (-)	17 248	40 197
Pitkäaikaisten lainojen nostot	18 800	75 200
Pitkäaikaisten lainojen takaisinmaksut	-48 889	-130 149
Pitkäaikaisten saamisten lyhennys	-	5
Maksetut osingot	-5 532	-4 984
Saatu konserniavustus	-	1 001
Rahoituksen rahavirta	-18 373	-18 730
Rahavarojen muutos	-5 081	6 223
Rahavarat tilikauden alussa	209 478	202 448
Yritysjärjestelyissä siirtyneet rahavarat	-	807
Rahavarat tilikauden lopussa	204 397	209 478
Rahavarat sisältävät rahojen ja pankkisaamisten lisäksi myös rahoitusarvopaperit:		
	31.12.2023	31.12.2022
Rahoitusarvopaperit	97 189	78 812
Rahat ja pankkisaamiset	107 208	130 666
Rahavarat rahoituslaskelmassa	204 397	209 478

Kaikki luvut 1 000 euroina

Emoyhtiön tase

VASTAAVAA	31.12.2023	31.12.2022
Pysyvät vastaavat		
Aineettomat hyödykkeet		
Aineettomat oikeudet	6 207 540,36	6 682 081,98
Liikearvo	66 546 812,58	70 681 113,73
Muut aineettomat hyödykkeet	21 308 384,92	15 070 026,75
Ennakkomaksut	155 766,75	155 766,75
	94 218 504,61	92 588 989,21
Aineelliset hyödykkeet		
Maa- ja vesialueet	21 978 428,43	21 731 233,25
Liittymismaksut	2 930 027,96	2 961 849,12
Rakennukset ja rakennelmat	231 913 039,56	244 410 249,75
Koneet ja kalusto	168 442 648,38	184 037 834,02
Muut aineelliset hyödykkeet	156 760,36	156 760,36
Ennakkomaksut ja keskeneräiset hankinnat	41 930 334,76	26 742 004,85
	467 351 239,45	480 039 931,35
Sijoitukset		
Osuudet saman konsernin yrityksissä	120 820 641,67	120 820 641,67
Osuudet omistusyhteisyryksissä	1 594 660,80	1 594 660,80
Muut osakkeet ja osuudet	3 515 171,49	2 515 134,58
	125 930 473,96	124 930 437,05
Vaihtuvat vastaavat		
Vaihto-omaisuus		
Aineet ja tarvikkeet	36 613 463,04	42 276 465,91
Keskeneräiset tuotteet	9 871 320,72	8 062 868,74
Valmiit tuotteet / tavarat	125 302 271,54	131 325 841,22
Muu vaihto-omaisuus	1 748 230,80	1 516 829,00
Ennakkomaksut	-	85 935,27
	173 535 286,10	183 267 940,14
Saamiset		
Pitkäaikaiset		
Saamiset saman konsernin yrityksiltä	8 096 676,80	1 523 600,00
Muut saamiset	63 192,94	63 192,94
	8 159 869,74	1 586 792,94
Lyhytaikaiset		
Myyntisaamiset	114 186 529,81	119 232 676,50
Saamiset saman konsernin yrityksiltä	33 458 090,66	60 549 396,20
Laskennalliset verosaamiset	1 088 658,41	212 057,17
Muut saamiset	23 955 496,40	33 722 271,55
Siirtosaamiset	6 670 928,84	6 760 542,90
	179 359 704,12	220 476 944,32
Rahoitusarvopaperit		
Muut arvopaperit	97 188 725,32	78 812 424,13
Rahat ja pankkisaamiset	107 208 022,55	130 665 512,83
Vastaavaa yhteensä	1 252 951 825,85	1 312 368 971,97

Emoyhtiön tase

VASTATTAVAA	31.12.2023	31.12.2022
Oma pääoma		
Osakepääoma	166 127 400,00	166 127 400,00
Muut rahastot		
Vararahasto	5 984 101,53	5 984 101,53
Pääomalaina	30 000 000,00	30 000 000,00
Edellisten tilikausien voitto/tappio	283 712 391,69	229 993 422,61
Tilikauden voitto/tappio	17 389 849,64	59 251 011,50
	503 213 742,86	491 355 935,64
Tilinpäätössiirtojen kertymä		
Poistoero	144 653 014,05	155 352 475,59
Pakolliset varaukset	5 443 291,96	1 060 285,80
Vieras pääoma		
Pitkäaikainen		
Pääomalaina	42 766 000,00	28 826 800,00
Lainat rahoituslaitoksilta	170 799 999,97	209 644 444,45
Velat saman konsernin yrityksille	955 000,00	955 000,00
Muut velat	-	37 560 932,47
	214 520 999,97	276 987 176,92
Lyhytaikainen		
Pääomalaina	4 860 800	-
Lainat rahoituslaitoksilta	38 844 444,47	30 288 888,88
Saadut ennakot	19 912,54	3 509,90
Ostovelat	149 218 299,34	181 408 540,74
Velat saman konsernin yrityksille	78 531 751,53	67 897 999,43
Velat omistusyhteisyriksille	726 307,14	380 892,47
Muut velat	57 086 276,94	43 698 276,83
Siirtovelat	55 832 985,05	63 934 989,77
	385 120 777,01	387 613 098,02
Vastattavaa yhteensä	1 252 951 825,85	1 312 368 971,97

Konsernin ja emoyhtiön liitetiedot

TILINPÄÄTÖKSEN LAATIMISPERIAATTEET

Konsernitilinpäätös sisältää ne tytäryhtiöt, joista emoyhtiö omistaa joko suoraan tai välillisesti yli 50 prosenttia äänivallasta. Lisäksi konsernitilinpäätökseen on otettu mukaan osakkuusyhtiöt, jotka on yhdistetty pääomaosuusmenetelmällä. Konsernin omistusosuuden mukainen osuus osakkuusyhtiöiden tilikauden tuloksesta on esitetty rahoituserissä.

Konsernitilinpäätös on laadittu hankintamenomenetelmän mukaisesti. Konsernitilinpäätöstä laadittaessa on eliminoitu konsernin sisäinen liikevaihto, sisäiset tuotot ja kulut, sisäinen voitonjako, varastoon sisältyvä sisäinen kate, käyttöomaisuuden sisäiset myyntituotot sekä keskinäiset saamiset ja velat. Vähemmistöosuudet on erotettu konsernin omasta pääomasta ja tilikauden tuloksesta sekä esitetty omana eränään.

Konsernitilinpäätöksen vähemmistöosuuden laskentaperiaatetta liittyen Oddlygood Globalin vähemmistöomistukseen on muutettu tilikaudella 2023. Tilinpäätöksen vertailukauden tietoja on oikaistu konsernin oman pääoman ja vähemmistöosuuden osalta. Muutettu laskentaperiaate vastaa tulkintaa siitä, miten vähemmistöosuus erotetaan Oddlygood Globalin tuloksesta ja taseesta perustuen varojen jakoa koskeviin yhtiöjärjestyksen määräyksiin ja osakassopimuksen ehtoihin. Taseen vähemmistöosuutena erotetaan Oddlygood Globalin oma pääoma ja tilikauden tulos vähemmistölle kokonaisuudessaan, kunnes oman pääoman määrä saavuttaa vähemmistöomistajan maksaman A-sarjan osakkeiden hankintahinnan.

Ulkomaisten konserniyhtiöiden tuloslaskelmat on muutettu Suomen rahan määräisiksi tilikauden keskipurssiin ja taseet tilinpäätöspäivän kurssiin. Muuntamisessa syntyneet kurssierot samoin kuin ulkomaisten tytäryritysten omien pääomien muuntamisessa syntyneet muuntoerot on esitetty erässä "Muut rahastot".

Ulkomaiselle tytäryritykselle annetusta pitkäaikaisesta lainasta, joka on rinnastettavissa oman pääoman sijoitukseksi, aiheutuneet kurssierot on kirjattu konserniin oman pääoman muuntoerona.

Pysyvien vastaavien aineettomat ja aineelliset hyödykkeet on merkitty taseeseen hankintamenoon vähennettynä suunnitelman mukaisilla poistoilla ja arvonalennuksilla. Suunnitelman mukaiset poistot on laskettu tasa-poistoina kohteen taloudellisen vaikutusajan perusteella. Poistosuunnitelma on sama kuin edellisenä vuonna.

Poistoajat ovat:

Konserniliikearvo	25 vuotta
Liikearvo	20–25 vuotta
Aineettomat oikeudet ja muut pitkävaikutteiset menot	5–10 vuotta
Rakennukset ja rakennelmat	10–25 vuotta
Koneet ja kalusto	5–20 vuotta
Atk-laitteet ja ohjelmistot	3–5 vuotta
Kuljetusvälineet ja eräät kylmälaitteet	3–15 vuotta
Muut aineelliset hyödykkeet	5 vuotta

Pysyvien vastaavien sijoitukset ja rahoitusvälineet on merkitty taseeseen hankintahintaan tai sitä alempaan käypään arvoon.

Konsernitilinpäätöksen vertailukauden tietoja on oikaistu taseen liitetietojen aineettomien ja aineellisten hyödykkeiden osalta. Vertailukauden muutokset koskevat hyödykeryhmiä muut aineettomat hyödykkeet, rakennukset ja rakennelmat sekä koneet ja kalusto sekä muut aineelliset hyödykkeet. Edellä mainittujen hyödykkeiden vertailukauden vähennyksissä ja vähennysten kertyneissä poistoissa on huomioitu Venäjän toimintojen myymisestä aiheutuneet muutokset. Vertailukauden aineettomien ja aineellisten hyödykkeiden tietojen oikaisu ei vaikuta tuloslaskelman ja taseen lukuihin.

Rahavarat sisältävät käteisen rahan sekä rahaksi tarvittaessa muutettavat pankkisaamiset.

Yhtiö käyttää johdannaisia valuuttariskien suojaamiseen. Realisoitumattomat negatiiviset käyvän arvon muutokset kirjataan tilikauden kuluksi, mutta realisoitumattomia positiivisia käyvän arvon muutoksia ei tulouteta. Tilinpäätöksessä avoimia suojauksia ei ole ollut.

Yhtiöllä on osakeyhtiölain 12 luvun mukaista pääomalainaa yhteensä 77 626 800 euroa. Tästä KPL 5:5c mukaista omaan pääomaan merkittyä pääomalainaa on 30 000 000 euroa. Omaan pääomaan merkitty osuus pääomalainoista on eräpäivätöntä. Korko maksetaan kerran vuodessa. Toinen osa pääomalainasta, 47 626 800 euroa, on eräpäivällistä ja se maksetaan kertasuorituksena eräpäivänään. Koron maksu tapahtuu kerran vuodessa. Lainojen pääoma ja korko maksetaan yhtiön selvitystilassa ja konkurssissa muita velkojia huonommalla etuoikeudella. Pääoma saadaan muutoin palauttaa ja korkoa maksaa vain siltä osin kuin yhtiön vapaan oman pääoman ja kaikkien pääomalainojen määrä maksuhetkellä ylittää yhtiön viimeksi päättyneeltä tilikaudelta vahvistettavan tai sitä uudempaan tilinpäätökseen sisältyvän taseen mukaisen tappion määrään. Pääoman tai koron maksamisesta ei anneta vakuutta. Jos korkoa ei voida maksaa, se siirtyy maksettavaksi ensimmäisen sellaisen tilinpäätöksen perusteella, jonka perusteella se voidaan maksaa. Lainoille ei ole kertynyt maksamattomia kuluksi kirjaamatonta korkoa.

Omavalmisteiset tuotteet arvostetaan välittömään hankintamenuun tai sitä alempaan todennäköiseen myyntihintaan. Ostetut tuotteet, raaka-aineet ja pakkaustarvikkeet arvostetaan hankintamenuun tai tätä alempaan jälleenhankintahintaan tai todennäköiseen myyntihintaan. Hankintamenu määritetään käyttäen painotettua keskihintaa tai FIFO-menetelmää.

Laskennallinen verovelka tai -saaminen on laskettu verotuksen ja tilinpäätöksen välisille väliaikaisille eroille sekä vahvistettavalle tappiolle käyttäen tilinpäätöshetkellä vahvistettua seuraavien vuosien verokantaa.

Päästöoikeuksien kirjanpidossa menetellään KILA:n lausunnon 1767/2005 mukaisesti. Jos toteutuneet päästötonnit ylittävät saadut oikeudet, tehdään ylimeneviä tonneja vastaava kulukirjaus tilinpäätöshetken markkinahinnalla ja pakolliset varaukset vastatilinä. Jos taas toteutuneet tonnit alittavat saadut oikeudet, ilmoitetaan liitetietona taseen ulkopuolinen varallisuus. Toisaalta päästöoikeuksien ostot ja myynnit kirjataan liiketapah-tumina suoriteperusteisesti.

Liitetiedoissa esitetyt luvut ovat 1 000 euroina.

Tuloslaskelman liitetiedot

	KONSERNI 2023	KONSERNI 2022	EMO 2023	EMO 2022
1. LIIKEVAIHDON JAKAUMA				
1.1. LIIKEVAIHTO TOIMIALOITTAIN				
Tuoremeijerituotteet	895 553	810 419	778 785	690 954
Ravintorasvat	343 387	327 510	330 186	311 577
Juustot	503 467	500 905	397 620	372 708
Jauheet	254 965	294 083	223 572	282 089
Muut	280 223	303 258	271 435	286 847
	2 277 595	2 236 175	2 001 598	1 944 175
1.2. MAANTIETEELLINEN JAKAUMA				
Kotimaa	1 499 150	1 404 003	1 494 553	1 391 063
Ulkomaat	778 445	832 172	507 045	553 112
	2 277 595	2 236 175	2 001 598	1 944 175
2. LIIKETOIMINNAN MUUT TUOTOT				
Logistiikkatuotot	20 647	19 613	24 394	23 123
Vuokratuotot	3 114	3 678	8 371	8 105
Laboratoriopalveluiden myyntituotot	3 131	3 140	3 131	3 140
Käyttöomaisuuden myyntivoitot	1 561	72	4 753	40
Muut tuotot	11 033	9 153	11 862	13 486
	39 486	35 656	52 511	47 894
3. OSTOT TILIKAUDEN AIKANA				
Raakamaidon ostot hankintaosuuskunnilta	893 236	875 687	893 236	875 687
Muut ostot	579 425	602 521	409 630	391 269
	1 472 661	1 478 208	1 302 866	1 266 956
4. PAKOLLISTEN VARAUSTEN MUUTOS				
LISÄYS (-) / VÄHENNYS (+)				
Omavastuumaksu	-42	134	-42	134
Oikeudenkäynnit	-1 078	-	-1 078	-
Muut pakolliset varaukset	-3 223	-814	-3 263	-790
	-4 343	-680	-4 383	-656

Tuloslaskelman liitetiedot

	KONSERNI 2023	KONSERNI 2022	EMO 2023	EMO 2022
5. LIIKETOIMINNAN MUUT KULUT				
Tuotanto	121 883	128 924	112 418	116 431
Kuljetus	134 873	134 990	122 461	119 915
Vuokrat	20 807	19 576	18 523	16 906
Markkinointi	54 770	50 526	35 827	31 080
Hallinto	66 167	56 933	54 194	47 167
Muut kulut	33 420	48 876	36 571	31 922
	431 920	439 825	379 994	363 421
6. HENKILÖKUNNAN LUKUMÄÄRÄ KESKIMÄÄRIN				
	4 360	4 457	3 542	3 472
7. HENKILÖSTÖKULUT				
Palkat ja palkkiot	221 925	214 621	190 858	183 586
Henkilösivukulut				
Eläkekulut	30 702	24 967	27 890	22 308
Muut henkilösivukulut	13 702	14 319	7 668	8 450
	266 329	253 907	226 416	214 344
8. JOHDON PALKAT JA PALKKIOT				
Hallintoneuvosto	217	165	217	165
Hallitus	242	226	242	226
Valion johtoryhmä ja toimitusjohtajat	5 236	4 303	3 682	2 921
	5 695	4 694	4 141	3 312
9. TILINTARKASTAJAN PALKKIOT				
PricewaterhouseCoopers-ketjuun kuuluville yhtiöille				
Tilintarkastus	514	399	292	203
Tilintarkastajan lausunnot	20	16	16	15
Veropalvelut	293	316	143	201
Muut palvelut	132	66	132	66
	959	797	583	485

Taseen liitetiedot

	KONSERNI 2023	KONSERNI 2022	EMO 2023	EMO 2022
10. AINEETTOMAT HYÖDYKKEET				
Aineettomat oikeudet				
Hankintameno 1.1.	21 268	16 302	18 696	13 912
Lisäykset 1.1.–31.12.	3 721	5 459	2 032	5 149
Vähennykset 1.1.–31.12.	-1 564	-493	-1 521	-365
Hankintameno 31.12.	23 425	21 268	19 207	18 696
Kertyneet poistot 1.1.	-14 131	-13 428	-12 014	-11 342
Vähennysten kertyneet poistot	46	367	3	240
Tilikauden poisto	-1 133	-1 070	-988	-912
Kertyneet poistot 31.12.	-15 218	-14 131	-12 999	-12 014
Kirjanpitoarvo 31.12.	8 207	7 137	6 208	6 682
Liikearvo				
Hankintameno 1.1.	30 738	30 738	74 551	-
Lisäykset 1.1.–31.12.	-	-	-	74 551
Vähennykset 1.1.–31.12.	-	-	-	-
Hankintameno 31.12.	30 738	30 738	74 551	74 551
Kertyneet poistot 1.1.	-23 229	-21 628	-3 870	-
Vähennysten kertyneet poistot	-	-	-	-
Tilikauden poisto	-1 511	-1 601	-4 134	-3 870
Kertyneet poistot 31.12.	-24 740	-23 229	-8 004	-3 870
Kirjanpitoarvo 31.12.	5 998	7 509	66 547	70 681
Konserniliikearvo				
Hankintameno 1.1.	72 995	72 995	-	-
Lisäykset 1.1.–31.12.	-	-	-	-
Vähennykset 1.1.–31.12.	-	-	-	-
Hankintameno 31.12.	72 995	72 995	-	-
Kertyneet poistot 1.1.	-4 374	-1 458	-	-
Vähennysten kertyneet poistot	-	-	-	-
Tilikauden poisto	-2 916	-2 916	-	-
Kertyneet poistot 31.12.	-7 290	-4 374	-	-
Kirjanpitoarvo 31.12.	65 705	68 621	-	-
Muut aineettomat hyödykkeet				
Hankintameno 1.1.	77 155	71 321	76 513	70 863
Lisäykset 1.1.–31.12.	10 946	6 177	10 340	5 747
Vähennykset 1.1.–31.12.	-28	-333	0	-97
Hankintameno 31.12.	88 073	77 165	86 853	76 513
Kertyneet poistot 1.1.	-61 614	-57 029	-61 287	-56 740
Vähennysten kertyneet poistot	-	278	0	97
Tilikauden poisto	-4 212	-4 872	-4 102	-4 644
Kertyneet poistot 31.12.	-65 826	-61 623	-65 389	-61 287
Kirjanpitoarvo 31.12.	22 247	15 542	21 464	15 226
Aineettomat hyödykkeet yhteensä	102 157	98 809	94 219	92 589

Taseen liitetiedot

	KONSERNI 2023	KONSERNI 2022	EMO 2023	EMO 2022
11. AINEELLISET HYÖDYKKEET				
Maa- ja vesialueet				
Hankintameno 1.1.	24 801	27 251	24 693	24 693
Lisäykset 1.1.–31.12.	346	-	347	-
Vähennykset 1.1.–31.12.	-131	-2 450	-131	-
Hankintameno 31.12.	25 016	24 801	24 909	24 693
Kirjanpitoarvo 31.12.	25 016	24 801	24 909	24 693
Rakennukset ja rakennelmat				
Hankintameno 1.1.	816 824	818 263	793 403	784 589
Lisäykset 1.1.–31.12.	16 748	9 858	16 394	9 638
Vähennykset 1.1.–31.12.	-6 615	-11 297	-6 615	-824
Hankintameno 31.12.	826 957	816 824	803 182	793 403
Kertyneet poistot 1.1.	-561 468	-536 429	-548 993	-518 931
Vähennysten kertyneet poistot	6 266	6 829	6 266	808
Tilikauden poisto	-29 337	-31 868	-28 542	-30 870
Kertyneet poistot 31.12.	-584 539	-561 468	-571 269	-548 993
Kirjanpitoarvo 31.12.	242 418	255 356	231 913	244 410
Koneet ja kalusto sekä muut aineelliset hyödykkeet				
Hankintameno 1.1.	942 075	930 718	877 262	856 721
Lisäykset 1.1.–31.12.	30 462	23 598	26 110	21 928
Vähennykset 1.1.–31.12.	-1 442	-12 166	-874	-1 387
Hankintameno 31.12.	971 095	942 150	902 498	877 262
Kertyneet poistot 1.1.	-738 036	-701 679	-693 067	-651 052
Vähennysten kertyneet poistot	1 401	10 959	832	1 266
Tilikauden poisto	-45 529	-47 369	-41 664	-43 281
Kertyneet poistot 31.12.	-782 164	-738 089	-733 899	-693 067
Kirjanpitoarvo 31.12.	188 931	204 061	168 599	184 195
Ennakkomaksut ja keskeneräiset hankinnat				
Hankintameno 1.1.	29 440	20 479	26 743	19 320
Lisäykset 1.1.–31.12.	35 998	25 467	32 316	21 592
Vähennykset 1.1.–31.12.	-	-570	-	-
Siirrot valmiisiin	-16 546	-14 913	-13 791	-13 146
Siirrot kuluihin	-3 338	-1 023	-3 338	-1 023
Hankintameno 31.12.	45 554	29 440	41 930	26 743
Kirjanpitoarvo 31.12.	45 554	29 440	41 930	26 743
Aineelliset hyödykkeet yhteensä	501 919	513 658	467 351	480 040
Tilivuoden suunnitelman mukaiset poistot yhteensä	-84 638	-89 696	-79 430	-83 577
Kirjanpitoarvosta 31.12. tuotantokoneiden ja -kaluston osuus	769 345	186 861	154 121	169 384

Taseen liitetiedot

12. KONSERNIN JA EMOYHTIÖN OMISTAMAT YRITYKSET

KONSERNIYRITYKSET

	Konsernin omistus- ja äänivaltaosuus-%	Emoyhtiön omistus- ja äänivaltaosuus-%
Valio USA Inc., USA	100	100
Meijeri USA LLC	100	0
Tuonti USA LLC	100	0
Voi USA LLC	100	0
SIA Valio International, Latvia	100	100
UAB Valio International, Liettua	100	100
Nordic Dairy Holding Oy, Suomi	100	100
Valio Eesti AS, Viro	100	0
Valio Shanghai Ltd, Kiina	100	100
Valio Sverige AB, Ruotsi	100	100
Oddlygood Global Oy, Suomi	64	64
Oddlygood USA, Inc., USA	64	0
Oddlygood Sweden AB, Ruotsi	64	0
Oddlygood Estonia Oü, Viro	64	0
Oddlygood Netherlands B.V.	64	
Oddlygood UK Ltd	64	
Valionova tukku- ja logistiikkapalvelut Oy, Suomi	100	100
Jäätelöyhtymä Oy, Suomi *	100	100
Smeds & Co Oy, Suomi *	100	100

* Ei liiketoimintaa

OMISTUSYHTEYSYRITYKSET

OSAKKUUSYRITYKSET

Haapaveden Ympäristöpalvelut Oy, Suomi	40,5	40,5
Pakastamo Oy, Suomi	50,0	50,0
Majakka Voima Oy, Suomi **	52,9	52,9
Suomen Lantakaasu Oy, Suomi	50,0	50,0

** Omistusosuus-%

Taseen liitetiedot

13. SIOITUKSET EMOYHTIÖSSÄ

	Osakkeet konserni- yritykset	Osakkeet omistusyhteys- yritykset	Osakkeet muut
Hankintameno 1.1.2023	125 927	11 650	2 515
Lisäykset	-	-	1 000
Vähennykset	-	-	-
Hankintameno 31.12.2023	125 927	11 650	3 515
Kertyneet poistot ja arvonalennukset 1.1.2023	-9 983	-10 055	-
Kertyneet poistot ja arvonalennukset 31.12.2023	-9 983	-10 055	-
Kertyneet arvonalennusten palautukset 1.1.2023	4 878	-	-
Kertyneet arvonalennusten palautukset 31.12.2023	4 878	-	-
Kirjanpitoarvo 31.12.2023	120 821	1 595	3 515

14. SIOITUKSET KONSERNISSA

	Osakkeet konserni- yritykset	Osakkeet omistusyhteys- yritykset	Osakkeet muut
Hankintameno 1.1.2023	-	12 631	2 515
Lisäykset	-	209	1 000
Vähennykset	-	-	-
Hankintameno 31.12.2023	-	12 840	3 515
Kertyneet poistot ja arvonalennukset 1.1.2023	-	-10 435	-
Kertyneet poistot ja arvonalennukset 31.12.2023	-	-10 435	-
Kirjanpitoarvo 31.12.2023	-	2 405	3 515

Taseen liitetiedot

	KONSERNI 2023	KONSERNI 2022	EMO 2023	EMO 2022
15. PITKÄAIKAISET SAAMISET SAMAN KONSERNIN YRITYKSILTÄ				
Lainasaamiset			3 800	-
Muut saamiset	-	-	4 297	1 524
	-	-	8 097	1 524
16. LYHYTAIKAISET SAAMISET SAMAN KONSERNIN YRITYKSILTÄ				
Lainasaamiset			900	-
Myyntisaamiset	-	-	28 374	55 415
Muut saamiset	-	-	4 184	5 134
	-	-	33 458	60 549
17. SIIRTOSAAMISET				
Henkilöstöerät	1 337	1 970	1 190	1 825
Myönnetyt alennukset	1 510	945	1 510	945
Korot	361	91	361	91
Muut siirtosaamiset	5 358	4 652	3 610	3 900
	8 566	7 658	6 671	6 761
18. RAHOITUSARVOPAPERIT				
Muut arvopaperit	97 189	78 812	97 189	78 812
	97 189	78 812	97 189	78 812

Taseen liitetiedot

	KONSERNI 2023	KONSERNI 2022	EMO 2023	EMO 2022
19. OMAN PÄÄOMAN MUUTOKSET				
Osakepääoma 1.1.	166 128	166 128	166 128	166 128
Osakepääoma 31.12.	166 128	166 128	166 128	166 128
Muut rahastot / vararahasto 1.1.	5 984	5 984	5 984	5 984
Muut rahastot / vararahasto 31.12.	5 984	5 984	5 984	5 984
Pääomalaina 1.1.	30 000	30 000	30 000	30 000
Pääomalaina 31.12.	30 000	30 000	30 000	30 000
Ulkomaisten tytäryhtiöiden oman pääoman kurssiero 1.1.	-27 867	-32 922	-	-
Ulkomaisten tytäryhtiöiden oman pääoman kurssiero 31.12.	-28 928	-27 867	-	-
Edellisten tilikausien voitto/tappio 1.1.	482 792	454 682	289 244	234 977
Aikaisemman tilikauden oikaisu 1.1.	-	6 702	-	-
Osingonjako	-5 532	-4 984	-5 532	-4 984
Edellisten tilikausien voitto/tappio 31.12.	477 260	456 400	283 712	229 993
Tilikauden voitto/tappio	21 435	26 392	17 390	59 251
Oma pääoma 31.12.	671 879	657 037	503 214	491 356

Kertyneestä poistoerosta konsernin omaan pääomaan merkitty osuus tilikaudella 2023 oli 115 948 tuhatta euroa (124 282 tuhatta euroa).

EMOYHTIÖN VAPAA OMA PÄÄOMA

Edellisten tilikausien voitto/tappio 31.12.	283 712	229 993
Tilikauden voitto/tappio	17 390	59 251
Vapaa oma pääoma 31.12.	301 102	289 244

Pääomalainan haltijat ovat oikeutettuja 30 000 tuhanteen euroon emoyhtiön jakokelpoisesta vapaasta omasta pääomasta.

20. PAKOLLISET VARAUKSET

Ostavastuumaksu	255	213	255	213
Oikeudenkäynnit	1 078	-	1 078	-
Muut pakolliset varaukset	4 191	968	4 110	847
	5 524	1 181	5 443	1 060

Taseen liitetiedot

	KONSERNI 2023	KONSERNI 2022	EMO 2023	EMO 2022
21. LASKENNALLISET VEROSAAMISET JA - VELAT				
Laskennalliset verosaamiset				
Jaksotuseroista	1 089	212	1 089	212
Muista kirjanpidon ja verotuksen väliaikaisista eroista	865	1 857	-	-
Verotuksessa vahvistettavasta tappiosta	463	358	-	-
	2 417	2 427	1 089	212
Laskennalliset verovelat				
Tilinpäätössiirroista	29 111	31 108	-	-
	29 111	31 108	-	-
22. SIIRTOVELAT				
Korot	3 533	2 792	3 533	2 792
Henkilöstökulut	44 360	45 751	40 032	42 039
Myönnetyt alennukset	6 346	8 863	1 644	4 585
Verot	7 902	13 956	4 208	10 398
Muut siirtovelat	11 015	6 634	6 416	4 121
	73 156	77 996	55 833	63 935
23. PITKÄAIKAISET VELAT SAMAN KONSERNIN YRITYKSILLE				
Muut velat	-	-	955	955
	-	-	955	955
24. LYHYTAIKAISET VELAT SAMAN KONSERNIN YRITYKSILLE				
Ostovelat	-	-	29	131
Muut velat	-	-	78 503	67 767
	-	-	78 532	67 898
25. LYHYTAIKAISET VELAT OMISTUSYHTEYSYRITYKSILLE				
Ostovelat	726	338	726	338
Muut velat	-	43	-	43
	726	381	726	381

Taseen liitetiedot

	KONSERNI 2023	KONSERNI 2022	EMO 2023	EMO 2022
26. VAKUUDET JA VASTUUSITOUMUKSET				
Omasta toiminnasta				
Annetut kiinnitykset	217 139	217 139	217 139	217 139
Kiinnitysvakuudet	8	46 120	8	46 120
Takaukset	3 220	3 226	3 220	3 226
Vuokravastuut	56 342	25 516	48 709	21 233
Omasta toiminnasta yhteensä	276 709	292 001	269 076	287 718
Muiden puolesta	1 982	2 923	1 982	2 923
	278 691	294 924	271 058	290 641
Velat, joiden vakuudeksi on annettu kiinnityksiä ja pantteja				
Rahalaitoslainat	30 000	30 000	30 000	30 000
Luottolimiittisopimukset				
Myönnetyn limiitin kokonaismäärä	110 000	110 000	110 000	110 000
Käytössä	-	-	-	-
27. PÄÄSTÖOIKEUDET				
Vastikkeetta saadut päästöoikeudet tCO ₂	28 340	27 123	28 340	27 123
Muut lisäykset/vähennykset tCO ₂	-5 000	-4 000	-5 000	-4 000
Vuotuiset päästömäärät tCO ₂	16 771	23 134	16 771	23 134
Hallinnassa olevat päästöoikeudet tCO ₂	27 709	27 527	27 709	27 527
Yhtiöllä on taseen ulkopuolista päästöoikeusvarallisuutta t€	820	355	820	355
28. JOHDANNAISET				
Johdannaisen käypä arvo	-	25	-	25

Suojattava kohde: CNY:n valuutassa olevia myyntisaatavia.

Suojaava johdannainen: CNH valuuttajohdannainen nimellisarvoltaan 130 000 000,00.

Suojaustyyppi: rahavirran suojaus.

29. MUUT TALOUDELLISET VASTUUT

Kiinteistöinvestoinnit

Yhtiö on tehnyt arvonlisäverovähennyksiä kiinteistöinvestoinneista, joihin liittyy mahdollinen vähennetyn veron tarkistusvelvollisuus, jos tiloja otetaan arvonlisäverovähennykseen oikeuttamattomaan käyttöön. Tällaista muutosta ei kuitenkaan ole näköpiirissä.

Energiasopimusten lunastusveloitteet

Valio Oy on solminut lukuisia, osin pitkäaikaisia, sopimuksia energiantoimituksesta tuotantolaitoksiin. Sopimukset sisältävät lunastusveloitteita lämpölaitoksiin, mikäli Valio irtautuu sopimuksista kesken sopimuskauden. Lunastusveloitteiden enimmäismäärä 31.12.2023 oli 34,87 miljoonaa euroa.

Emoyhtiön voitonjakoehdotus

Voitonjakokelpoiset varat tilinpäätöksessä ovat 301 102 241,33 euroa.

Yhtiön taloudellisessa tilanteessa ei ole tilikauden päättymisen jälkeen tapahtunut olennaisia muutoksia eikä myöskään OYL:n 13:2 §:ssä tarkoitettu maksukykyisyydestä vaikuta voitonjakokelpoisten varojen määrään. Hallitus ehdottaa yhtiökokoukselle voitonjakokelpoisten varojen käyttämistä seuraavasti:

Edellisten tilikausien voittovarot	283 712 391,69 €
Tilikauden tulos	17 389 849,64 €
Yhteensä	301 102 241,33 €

Hallitus ehdottaa yhtiökokoukselle, että osinkona jaetaan 3,33 % osakkeen nimellisarvosta eli 113,22 € osakkeelta	5 532 042,42 €
--	----------------

Mikäli yhtiökokous hyväksyy edellä olevan voitonjakoehdotuksen, yhtiön oma pääoma osingonjaon jälkeen on seuraava:

Osakepääoma	166 127 400,00 €
Vararahasto	5 984 101,53 €
Edellisten tilikausien voittovarot	295 570 198,91 €
Pääomalaina	30 000 000,00 €
Oma pääoma yhteensä	497 681 700,44 €

HALLITUKSEN TOIMINTAKERTOMUKSEN JA TILINPÄÄTÖKSEN ALLEKIRJOITUKSET

25. päivänä maaliskuuta 2024

Vesa Kaunisto
hallituksen puheenjohtaja

Pentti Suokannas
hallituksen jäsen

Annikka Hurme
toimitusjohtaja

Sauli Lähteenmäki
hallituksen jäsen

Jarno Kämäräinen
hallituksen jäsen

TILINPÄÄTÖSMERKINTÄ

Suoritetusta tilintarkastuksesta on tänään annettu kertomus.

25. päivänä maaliskuuta 2024

PricewaterhouseCoopers Oy
Tilintarkastusyhteisö

Niina Vilske
KHT

Tilintarkastuskertomus

Valio Oy:n yhtiökokoukselle

Tilinpäätöksen tilintarkastus

Lausunto

Lausuntonamme esitämme, että tilinpäätös antaa oikean ja riittävän kuvan konsernin sekä emoyhtiön toiminnan tuloksesta ja taloudellisesta asemasta Suomessa voimassa olevien tilinpäätöksen laatimista koskevien säännösten mukaisesti ja täyttää lakisääteiset vaatimukset.

Tilintarkastuksen kohde

Olemme tilintarkastaneet Valio Oy:n (Y-tunnus 0116297-6) tilinpäätöksen tilikaudelta 1.1.–31.12.2023. Tilinpäätös sisältää sekä konsernin että emoyhtiön taseen, tuloslaskelman, rahoituslaskelman ja liitetiedot.

Lausunnon perustelut

Olemme suorittaneet tilintarkastuksen Suomessa noudatettavan hyvän tilintarkastustavan mukaisesti. Hyvän tilintarkastustavan mukaisia velvollisuuksiamme kuvataan tarkemmin kohdassa Tilintarkastajan velvollisuudet tilinpäätöksen tilintarkastuksessa.

Käsityksemme mukaan olemme hankkineet lausuntonme perustaksi tarpeellisen määrän tarkoitukseen soveltuvaa tilintarkastusevidenssiä.

Riippumattomuus

Olemme riippumattomia emoyhtiöstä ja konserniyrityksistä niiden Suomessa noudatettavien eettisten vaatimusten mukaisesti, jotka koskevat suorittamaamme tilintarkastusta ja olemme täyttäneet muut näiden vaatimusten mukaiset eettiset velvollisuutemme.

Tilinpäätöstä koskevat hallituksen ja toimitusjohtajan velvollisuudet

Hallitus ja toimitusjohtaja vastaavat tilinpäätöksen laatimisesta siten, että se antaa oikean ja riittävän kuvan Suomessa voimassa olevien tilinpäätöksen laatimista koskevien säännösten mukaisesti ja täyttää lakisääteiset vaatimukset. Hallitus ja toimitusjohtaja vastaavat myös sellaisesta sisäisestä valvonnasta, jonka ne katsovat tarpeelliseksi voidakseen laatia tilinpäätöksen, jossa ei ole väärinkäytöksestä tai virheestä johtuvaa olennaista virheellisyttä.

Hallitus ja toimitusjohtaja ovat tilinpäätöstä laatiessaan velvollisia arvioimaan emoyhtiön ja konsernin kykyä jatkaa toimintaansa ja soveltuvissa tapauksissa esittämään seikat, jotka liittyvät toiminnan jatkuvuuteen ja siihen, että tilinpäätös on laadittu toiminnan jatkuvuuteen perustuen. Tilinpäätös laaditaan toiminnan jatkuvuuteen perustuen, paitsi jos emoyhtiö tai konserni aiotaan purkaa tai toiminta lakkauttaa tai ei ole muuta realistista vaihtoehtoa kuin tehdä niin.

Tilintarkastajan velvollisuudet tilinpäätöksen tilintarkastuksessa

Tavoitteenamme on hankkia kohtuullinen varmuus siitä, onko tilinpäätöksessä kokonaisuutena väärinkäytöksestä tai virheestä johtuvaa olennaista virheellisyttä, sekä antaa tilintarkastuskertomus, joka sisältää lausuntonme. Kohtuullinen varmuus on korkea varmuustaso, mutta se ei ole tae siitä, että olennainen virheellisyys aina havaitaan hyvän tilintarkastustavan mukaisesti suoritettavassa tilintarkastuksessa. Virheellisyyksiä voi aiheutua väärinkäytöksestä tai virheestä, ja niiden katsotaan olevan olennaisia, jos niiden yksin tai yhdessä voisi kohtuudella odottaa vaikuttavan taloudellisiin päätöksiin, joita käyttäjät tekevät tilinpäätöksen perusteella.

Hyvän tilintarkastustavan mukaiseen tilintarkastukseen kuuluu, että käytämme ammatillista harkintaa ja säilytämme ammatillisen skeptisyyden koko tilintarkastuksen ajan. Lisäksi:

- Tunnistamme ja arvioimme väärinkäytöksestä tai virheestä johtuvat tilinpäätöksen olennaisen virheellisyyden riskit, suunnittelemme ja suoritamme näihin riskeihin vastaavia tilintarkastustoimenpiteitä ja hankimme lausuntomme perustaksi tarpeellisen määrän tarkoitukseen soveltuvaa tilintarkastusevidenssiä. Riski siitä, että väärinkäytöksestä johtuva olennainen virheellisyys jää havaitsematta, on suurempi kuin riski siitä, että virheestä johtuva olennainen virheellisyys jää havaitsematta, sillä väärinkäytökseen voi liittyä yhteistoimintaa, väärentämistä, tietojen tahallista esittämättä jättämistä tai virheellisten tietojen esittämistä taikka sisäisen valvonnan sivuuttamista.
- Muodostamme käsityksen tilintarkastuksen kannalta relevantista sisäisestä valvonnasta pystyäksemme suunnittelemaan olosuhteisiin nähden asianmukaiset tilintarkastustoimenpiteet mutta emme siinä tarkoituksessa, että pystyisimme antamaan lausunnon emoyhtiön tai konsernin sisäisen valvonnan tehokkuudesta.
- Arvioimme sovellettujen tilinpäätöksen laatimisperiaatteiden asianmukaisuutta sekä johdon tekemien kirjanpidollisten arvioiden ja niistä esitettävien tietojen kohtuullisuutta.
- Teemme johtopäätöksen siitä, onko hallituksen ja toimitusjohtajan ollut asianmukaista laatia tilinpäätös perustuen oletukseen toiminnan jatkuvuudesta, ja teemme hankkimamme tilintarkastusevidenssin perusteella johtopäätöksen siitä, esiintyykö sellaista tapahtumiin tai olosuhteisiin liittyvää olennaista epävarmuutta, joka voi antaa merkittävää aihetta epäillä emoyhtiön tai konsernin kykyä jatkaa toimintaansa. Jos johtopäätöksemme on, että olennaista epävarmuutta esiintyy, meidän täytyy kiinnittää tilintarkastuskertomukseemme lukijan huomiota epävarmuutta koskeviin tilinpäätöksessä esitettäviin tietoihin tai, jos epävarmuutta koskevat tiedot eivät ole riittäviä, mukauttaa lausuntomme. Johtopäätöksemme perustuvat tilintarkastuskertomuksen antamispäivään mennessä hankittuun tilintarkastusevidenssiin. Vastaiset tapahtumat tai olosuhteet voivat kuitenkin johtaa siihen, ettei emoyhtiö tai konserni pysty jatkamaan toimintaansa.
- Arvioimme tilinpäätöksen, kaikki tilinpäätöksessä esitettävät tiedot mukaan lukien, yleistä esittämistapaa, rakennetta ja sisältöä ja sitä, kuvastaako tilinpäätös sen perustana olevia liiketoimia ja tapahtumia siten, että se antaa oikean ja riittävän kuvan.
- Hankimme tarpeellisen määrän tarkoitukseen soveltuvaa tilintarkastusevidenssiä konserniin kuuluvia yhteisöjä tai liiketoimintoja koskevasta taloudellisesta informaatiosta pystyäksemme antamaan lausunnon konsernitilinpäätöksestä. Vastaamme konsernin tilintarkastuksen ohjauksesta, valvonnasta ja suorittamisesta. Vastaamme tilintarkastuslausunnosta yksin.

Kommunikoimme hallintoelinten kanssa muun muassa tilintarkastuksen suunnitellusta laajuudesta ja ajoituksesta sekä merkittävistä tilintarkastushavainnoista, mukaan lukien mahdolliset sisäisen valvonnan merkittävät puutteellisuudet, jotka tunnistamme tilintarkastuksen aikana.

Muut raportointivelvoitteet

Muu informaatio

Hallitus ja toimitusjohtaja vastaavat muusta informaatiosta. Muu informaatio käsittää toimintakertomuksen.

Tilinpäätöstä koskeva lausuntomme ei kata muuta informaatiota.

Velvollisuutenamme on lukea muu informaatio tilinpäätöksen tilintarkastuksen yhteydessä ja tätä tehdessämme arvioida, onko muu informaatio olennaisesti ristiriidassa tilinpäätöksen tai tilintarkastusta suoritettaessa hankkimamme tietämyksen kanssa tai vaikuttaako se muutoin olevan olennaisesti virheellistä. Velvollisuutenamme on

lisäksi arvioida, onko toimintakertomus laadittu sen laatimiseen sovellettavien säännösten mukaisesti.

Lausuntonamme esitämme, että toimintakertomuksen ja tilinpäätöksen tiedot ovat yhdenmukaisia ja että toimintakertomus on laadittu toimintakertomuksen laatimiseen sovellettavien säännösten mukaisesti.

Jos teemme suorittamamme työn perusteella johtopäätöksen, että toimintakertomuksessa on olennainen virheellisyys, meidän on raportoitava tästä seikasta. Meillä ei ole tämän asian suhteen raportoitavaa.

Muut lausumat

Puollamme tilinpäätöksen vahvistamista. Hallituksen esitys taseen osoittaman voiton käyttämisestä on osakeyhtiölain mukainen. Puollamme vastuuvapauden myöntämistä emoyhtiön hallituksen jäsenille sekä toimitusjohtajalle tarkastamaltamme tilikaudelta.

Helsingissä 25.3.2024

PricewaterhouseCoopers Oy
Tilintarkastusyhteisö

Niina Vilske
KHT

HALLINTONEUVOSTON LAUSUNTO

Olemme tutustuneet Valio Oy:n tilinpäätökseen, konsernitilinpäätökseen ja toimintakertomukseen ajalta 1.1.- 31.12.2023 sekä tilintarkastuskertomukseen.

Puollamme tilinpäätöksen ja konsernitilinpäätöksen vahvistamista ja yhdyimme hallituksen ehdotukseen voiton käyttämisestä.

Helsingissä maaliskuun 26. päivänä 2024.

Hallintoneuvoston puolesta

Esa Kotala
puheenjohtaja

Valio Oy:n omistajat 31.12.2023

Valio Oy on suomalaisten maidontuottajien yritys. Valion omistajina ovat maidontuottajien keräilyä tai jalostusta harjoittavat yhteisöt. Jalostettavan raaka-aineen Valio saa ensisijaisesti yritykseen sitoutuneiden osuuskuntien maidontuottajilta.

Valion omistajahallinnon muodostavat yhtiökokous, hallintoneuvosto ja hallitus.

Osakkaan nimi	Kotipaikka	Osakkeita
		à 3 400 €/kpl
Evijärven Osuusmeijeri	Evijärvi	72
* Hirvijärven Osuusmeijeri	Jalasjärvi	78
* Hämeenlinnan Osuusmeijeri	Hämeenlinna	1
* Kaustisen Osuusmeijeri	Kaustinen	1
* Kuusamon Osuusmeijeri	Kuusamo	1
* Laaksojen Maitokunta	Ylivieska	54
Osuuskunta Länsi-Maito	Tampere	6 336
* Osuuskunta Maitokolmio	Toholampi	245
* Osuuskunta Maitomaa	Suonenjoki	290
Osuuskunta Maitosuomi	Lapinlahti	20 849
Osuuskunta Pohjolan Maito	Haapavesi	8 496
* Osuuskunta Satamaito	Pori	1
Osuuskunta Tuottajain Maito	Riihimäki	12 437
Yhteensä		48 861
Osakkaita yhteensä 31.12.2023		13
Osakepääoma yhteensä		166 127 400 €

* Ei liikesuhteessa Valion kanssa

Hallintoneuvosto 31.12.2023

	vuodesta	erovuorossa
Esa Kotala, puheenjohtaja maanviljelijä, Lapua Osuuskunta Maitosuomi	2010	2025
Satu Pulkka, varapuheenjohtaja maanviljelijä, Vieremä Osuuskunta Maitosuomi	2018	2025
Mats Broända maanviljelijä, Kruunupyy Osuuskunta Maitosuomi	2021	2026
Hannu Gröhn maanviljelijä, Nurmes Osuuskunta Maitosuomi	2020	2026
Pekka Halinen maanviljelijä, Mikkeli Osuuskunta Tuottajain Maito	2023	2025
Arto Heikkinen maanviljelijä, Pyhäntä Osuuskunta Maitosuomi	2013	2024
Mikko Heikkinen maanviljelijä, Lapinlahti Osuuskunta Maitosuomi	2017	2024
Jari Hekkala maanviljelijä, Kalajoki Osuuskunta Pohjolan Maito	2012	2025
Hannu Hokkanen maanviljelijä, Kangasniemi Osuuskunta Maitosuomi	2018	2024
Mikko Huuskonen ¹⁾ prosessiasiantuntija, Suonenjoki	2017	2025
Ari Kantonen maanviljelijä, Taipalsaari Osuuskunta Tuottajain Maito	2022	2025
Esa Karjalainen maanviljelijä, Puumala Osuuskunta Tuottajain Maito	2016	2026
Matti Kivelä maanviljelijä, Sysmä Osuuskunta Tuottajain Maito	2023	2024
Otto Kokkila maanviljelijä, Petäjavesi Osuuskunta Maitosuomi	2022	2024
Ritva Kokkonen ¹⁾ elintarviketöntekijä, Suonenjoki	2023	2025

Katariina Lampela maanviljelijä, Tervola Osuuskunta Pohjolan Maito	2012	2025
Matti Leikkanen maanviljelijä, Sastamala Osuuskunta Länsi-Maito	2016	2025
Lassi Mäkinen maanviljelijä, Lieto Osuuskunta Länsi-Maito	2015	2024
Petri Natunen maanviljelijä, Joroinen Osuuskunta Maitosuomi	2019	2026
Markus Ojanperä ¹⁾ tuotevalmistaja, Seinäjoki	2020	2025
Vesa Parvinen maanviljelijä, Parikkala Osuuskunta Tuottajain Maito	2015	2025
Ismo Puurunen ¹⁾ turvallisuusvastaava, Lapinlahti	2023	2025
Jukka Rahja maanviljelijä, Kalajoki Osuuskunta Pohjolan Maito	2021	2024
Antti Saari maanviljelijä, Lapua Osuuskunta Maitosuomi	2020	2026
Vesa Seppä maanviljelijä, Sastamala Osuuskunta Länsi-Maito	2023	2025
Juha Törmä maanviljelijä, Tyrnävä Osuuskunta Pohjolan Maito	2017	2026
Päivi Ylä-Outinen maanviljelijä, Lappeenranta Osuuskunta Tuottajain Maito	2008	2024

¹⁾ henkilöstön edustaja

Hallitus

Vesa Kaunisto, puheenjohtaja maanviljelijä, Veteli Osuuskunta Pohjolan Maito	2013	2025
Pentti Suokannas, varapuheenjohtaja maanviljelijä, Askola Osuuskunta Tuottajain Maito	2015	2026
Jarno Kämäräinen maanviljelijä, Kiuruvesi Osuuskunta Maitosuomi	2017	2024
Sauli Lähteenmäki maanviljelijä, Rusko Osuuskunta Länsi-Maito	2007	2024

Tilintarkastaja

PricewaterhouseCoopers Oy
Tilintarkastusyhteisö, Helsinki

Niina Vilske, KHT

Johtoryhmä 31.12.2023

	Johtoryhmän jäsen vuodesta	Valio Oy:ssä vuodesta
Toimitusjohtaja Annikka Hurme	2004	1989
Johtaja Toimitusjohtajan sijainen Jyri Virrantuomi Finance and Legal	2018	2018
Johtaja Ismo Nikkola Brand, Sustainability and Communications	2023	2022
Johtaja Elli Siltala Core Businesses and Home Markets	2016	2001
Johtaja Tuomas Salusjärvi Growth Businesses and R&D	2014	2007
Johtaja Juha Penttilä Operations	2018	1992
Johtaja Marianne Tammela People, Strategy and Innovation	2021	2019



PAREMMAN
elämän
PALVELUKSESSA