



Styrelsens
verksamhetsberättelse
och bokslut

1.1.–31.12.2023

Styrelsens verksamhetsberättelse 1.1.–31.12.2023

Allmänt

Valio ägs av cirka 3 400 finska mjölkgårdar via andelslag. Syftet med Valios verksamhet är att förädla den mjölk som produceras av företagarna på mjölkgårdarna och stödja deras verksamhet genom att betala högsta möjliga pris för mjölken. Valio betalar intäkterna från sin verksamhet till mjölkgårdarna via andelslag.

Valios vision är att vara det ledande mejeri- och livsmedelsföretaget som erbjuder varumärken som människor älskar och innovativa lösningar. Vår mjölkbaserade verksamhet i Finland, Sverige och Baltikum är en styrka som vi kommer fortsätta att utveckla. Samtidigt söker vi tillväxt inom nya livsmedelskategorier. Vi betjänar även Food Service-kunder genom vår grossist Valio Aimo®. Det tredje strategiska fokusområdet där vi vill se en stark tillväxt är råvaror som ger mervärde och lösningar för våra internationella industrikunder. Vi bygger också framtidens livsmedelssystem genom nya företagsetableringar och innovationer – de senaste exemplen är Oddlygood, som fokuserar på växtbaserade produkter, och Suomen Lantakaasu Oy, som producerar förnybar energi från gödsel.

Verksamhetsklimatet var fortsatt utmanande för aktörerna inom livsmedelsbranschen under 2023. Kriget i Ukraina och den allmänna ekonomiska osäkerheten fortsatte, och det fanns problem i den globala leveranskedjan, bland annat tillgången på råvaror. Nedgången i människors köpkraft ökade priskänsligheten och konsumtionen skiftade mot billigare produkter. Perioden sedan coronapandemin och kriget i Ukrainas utbrott har ökat volatiliteten, eller svängningarna, på mjölkmarknaden. Priserna på de viktigaste globala råvarorna, mjölkpulver och smör, började falla kraftigt hösten 2022 – efter att ha först ha nått en rekordhög nivå. Efter en exceptionell period återgick priserna på industriprodukter till den genomsnittliga nivån under en femårsperiod.

Situationen på gårdarna var också fortsatt ansträngd. Även om ökningen av kostnaderna för mjölkgårdarna avtog och priserna på energi, foder och gödselmedel till och med började sjunka, var kostnaderna i slutet av 2023 fortfarande cirka 30 procent högre än i början av 2021. Likviditeten i jordbrukssektorn hämmades också av förändringar i tidtabellerna för utbetalning av jordbruksstöd. De var särskilt utmanande för gårdar i stödområdena A och B, eftersom 2023 års bidrag för nötkreatur sköts upp och inte betalas ut förrän 2024. Krisen för producenterna är alltså inte över. Höga räntor, höga gödselpriser och osäkra energipriser fortsätter att vara en utmaning för gårdarna.

Valio tog emot 1 664 miljoner liter mjölk i Finland under året. Mängden minskade med 18 miljoner liter jämfört med föregående år. Det genomsnittliga priset per liter mjölk som betalades till andelslagen blev 53,7 cent per liter (52,1 cent/l). Till andelslagen betalades totalt 902 miljoner euro ut som avräkningspris, dividend och ränta (883 milj. euro). Valiokoncernens redovisade resultat uppgick till 21 miljoner euro (26 milj. euro).

Valiokoncernens omsättning uppgick till 2 278 miljoner euro (2 236 milj. euro). Tillväxten blev 1,9 procent jämfört med året innan. Omsättningen i Finland ökade med 6,8 procent och omsättningen utomlands minskade med 6,5 procent.

Mjölkmarginalen uppgick till 983 miljoner euro (1 008 milj. euro) och mjölkavkastningen var 51,6 cent per liter (52,5 cent/l).

2023 ökade Valios omsättning med 1,9 procent. Omsättningsökningen berodde till stor del på prisökningarna 2022. Konsumenternas försvagade köpkraft och en kraftig nedgång i världsmarknadspriserna på smör och mjölkpulver, i kombination med kostnadsinflation, ledde till en betydande minskning av mjölkavkastningen, ett mått på lönsamhet.

Av ovan nämnda skäl tvingades Valio sänka sitt avräkningspris för mjölk under året. Även om det genomsnittliga priset som Valio betalade för mjölken till andelslagen 2023 var högre (53,7 cent/l) än det genomsnittliga priset 2022 (52,1 cent/l), låg prisnivån i slutet av året långt under prisnivån i början av året.

Trots det utmanande verksamhetsklimatet gjorde vi kraftiga framsteg med vår strategi. På våra hemmamarknader i Finland, Sverige och Estland lyckades vi försvara vår marknadsposition trots konsumenternas försvagade köpkraft. Vi fortsatte också att utveckla Food Service-konceptet.

I Finland ökade vi vår marknadsandel bland annat inom mellanmål, grynost och ostar. Vi har till exempel framgångsrikt utökat produktfamiljerna för Valio Profeel® mellanmål samt sortimentet av Valios bageriprodukter och riven ost. Under hösten lanserade vi det förnyade varumärket Gold&Green® och nya, växtbaserade Gold&Green®-produkter. Under hösten blev Gold&Green® marknadsledande i Finland och i slutet av året började den totala marknaden för dessa produkter återigen att växa.

Omsättningen för Valios internationella verksamhet uppgick till 778 miljoner euro (832 milj. euro).

På exportmarknaderna utmanades Valios lönsamhet av nedgången i de globala priserna på industriprodukter och det svaga globala ekonomiska läget, vilket återspeglades i efterfrågan på mervärdespulver och -lösningar. Kunderna föredrog billigare basprodukter och sköt upp sina produktutvecklingsprojekt. Investeringarna i mervärdespulver fortsatte. Försäljningen av både laktosfria Valio Eila® och ekologiska mjölkpulver ökade.

De sjunkande internationella priserna på industriråvaror, det vill säga industrismör och mjölkpulver, upphörde 2023. Efterfrågan på industrismör var stark i slutet av året när prisnivåerna förbättrades, men låg fortfarande långt under 2022 års nivå.

I Kina fortsatte vi att investera i mjölkpulver med mervärde och att växa på marknaden. I Kina fick den allmänna inbromsningen i inflationen och nedgången i livsmedelspriserna efter den snabba uppgången 2022 priserna på basmjölkpulver och ekologiskt mjölkpulver att sjunka, och försäljningsvärdet minskade på årsbasis. Vår lönsamhet ökade dock. I USA ökade vi också lönsamheten avsevärt. I Sverige ökade omsättningen jämfört med föregående år, främst på grund av prisökningar. Oddlygood®, ProFeel®- och Gårdsgoda-produkterna hade en bra utveckling. I Baltikum lyckades vi försvara vårt marknadsledarskap trots hög inflation och försvagad köpkraft hos konsumenterna.

Oddlygood, som ägs av Valio och Mandatum Asset Management, expanderade till nya marknader och etablerade dotterbolag i Storbritannien och Nederländerna. I oktober förvärvade Oddlygood det nordiska bolaget Plantti. Förvärvet påskyndade

företagets starka tillväxt och stärkte företagets erbjudande inom växtbaserade produkter ytterligare, särskilt inom mellanmåls- och matlagingsprodukter.

Utvecklingen av Suomen Lantakaasu Oy:s verksamhet gick framåt enligt planerna. Vi slutförde miljökonsekvensbedömningen av biogasanläggningen i Övre Savolax och lämnade in en ansökan om miljötillstånd. I linje med hybridmodellen för gödselgas kommer man inom projektet i Övre Savolax att utveckla tre satellitanläggningar i grannkommunerna utöver den centrala anläggningen i Kiuruvesi. Suomen Lantakaasu inledde en undersökning av nya växtplatser i Österbotten och undertecknade ett aktieavtal för majoritetsägande i Nurmon Bioenergia Oy, ett pågående biogasanläggningsprojekt. Tillsammans kommer dessa projekt att möjliggöra produktion av upp till hälften av Suomen Lantakaasus mål på 1 TWh.

Valio har ett pågående resultatförbättringsprogram, som startade 2022 och pågår till 2025, med målet att avsevärt förbättra Valios mjölkavkastning. Vi siktar på att förbättra vårt resultat med tiotals miljoner euro per år genom hundratals olika åtgärder. Vi kommer till exempel att minska kostnaderna, söka efter kostnadsmedvetna verksamhets sätt, förbättra de dagliga processerna och minska tidsförlusterna. Resultatförbättringsprogrammet är på rätt väg och uppfyller målen.

I maj förnyar Valio sitt ansvarsprogram för mjölkgårdar. Gårdarna kan nu få ett pristillägg på sina liter mjölk, förutom för åtgärder som ökar djurens välbefinnande, även för bete och utomhusvistelse, för att de bedriver ett jordbruk som främjar den biologiska mångfalden och för att de arbetar för att minska sitt koldioxidavtryck. Förnyelsen är också viktig för jordbruket i stort, eftersom cirka 80 procent av den mjölk som produceras i Finland omfattas av Valios hållbarhetsprogram.

Valio tog återigen förstaplatsen i jämförelsen Sustainable Brand Index, som mäter finländarnas uppfattning om varumärkesansvar. De svarande uppskattade särskilt om Valios inhemska livsmedelsproduktion, de hälsosamma produkterna av hög kvalitet samt arbetet för djurens välbefinnande och för klimatet. Dessutom rankades Valio som det tredje mest ansedda företaget i Finland i T-Medias Luottamus&Maine-undersökning, i vilken konsumenterna utser de mest ansedda finska företagen.

Förändringar i koncernstrukturen

Oddlygood Global Oy etablerade sina första dotterbolag i USA, Estland och Sverige i slutet av 2022, och 2023 etablerades dotterbolag i Nederländerna och Storbritannien.

Aktieägare och aktiekapital

Antalet aktieägare i Valio Ab var 13, det vill säga samma som föregående år. Valio Ab:s aktiekapital är 166 127 400 euro. Antalet aktier är 48 861. De är alla av samma typ och har samma rätt till företagets tillgångar och dividender, med förbehållet att dividenden delvis kan delas ut till Valios anskaffningsandelslag i proportion till deras mjölkvolym. En inlösenklausul gäller för aktierna.

Riskhantering

Som internationell aktör inom livsmedelsindustrin påverkas Valios verksamhet av såväl den globala verksamhetsmiljön och mjölkmarknaden som den inhemska efterfrågan och konkurrensen. Som en betydande mottagare av mjölk samt producent

och distributör av livsmedel är verksamhetens, processernas och IT-systemens kontinuitet central för Valio. På det sättet säkerställer man en leveranssäkerhet på hög nivå till kunderna varje dag. Samtidigt bidrar Valio till att trygga den nationella försörjningsberedskapen i olika undantagssituationer.

Valios riskhantering fokuserar särskilt på livsmedelssäkerhet, arbetssäkerhet och kvaliteten på produkterna och verksamheten. Om de inte håller måttet finns det en risk för personskador och eventuella ansvarsrisker för såväl konsumenterna som Valios företagskunder. Arbetssäkerhetsmålet är noll olycksfall och skador. Allt det ovan nämnda är även kopplat till risken för ett skadat rykte för Valio som varumärke.

Verksamhetsklimatet under 2023 var fortsatt utmanande. Instabiliteten orsakades av det försvagade globala ekonomiska läget, ökade hot mot cybersäkerheten, stigande inflation, räntor och kostnader samt förändringar i konsumentbeteendet. Fokus för riskhanteringen har varit att säkerställa att Valio är förberedda inför de förändrade EU-reglerna och nationella reglerna som träder i kraft 2024. När det gäller sanktionerna mot Ryssland har man ökat kravet på att känna till kunder och leverantörer. Ökade politiska spänningar i Asien och fler extrema väderfenomen understryker riskerna i inköps- och leveranskedjorna. Trots alla osäkerhetsfaktorer i verksamhetsklimatet har Valio kunnat hålla sin leveranssäkerhet på en hög nivå.

Ett av målen med Valios riskhantering är att identifiera, utvärdera och hantera risker som hotar uppnåendet av Valios verksamhetsmål. Det ligger på verksamheternas ansvar med stöd av Risk Management Office. I Valios riskhanteringspolicy delas riskerna in i strategiska, operativa och ekonomiska risker samt compliance-risker.

Risk Management Office administrerar Valio Ab:s och hela koncernens försäkringsprogram. Den vägleder försäkringen även för dotterbolagen. Försäkringar skyddar mot sådana skaderisker som har stora konsekvenser för Valiokoncernens operativa förmåga. Försäkringsskyddets täckning och huruvida försäkringsbeloppen är tillräckliga utvärderas kontinuerligt i samband med bland annat en riskkartläggning av verksamhetsställena och ur Valio-nivåns perspektiv.

Rättsprocesser

Konkurrens- och konsumentverket har föreslagit att Valio påförs en påföljdsavgift på 900 000 euro för brott mot ett villkor i anslutning till förvärvet av Heinoon Tukku. Ärendet är anhängigt i marknadsdomstolen, vars beslut väntas komma under 2024.

Forskning och produktutveckling

Under 2023 lanserade Valio Ab 88 nya produkter på den finska marknaden (66) och dessutom även nyheter på andra marknader. Under 2023 lämnade Valio in 6 (0) patentansökningar.

Kostnaderna för forskning och produktutveckling samt kvalitetskontroll uppgick till 33 miljoner euro (30 milj. euro), vilket motsvarade 1,5 procent av omsättningen (1,3 procent).

Personal

Det genomsnittliga antalet anställda i koncernen under 2023 var 4 360 (4 457) och vid räkenskapsperiodens slut 4 247 (4 256). Det finländska moderbolaget sysselsatte i genomsnitt 3 542 personer (3 472 personer) och de utländska dotterbolagen 586 personer (717 personer). Det inhemska dotterbolaget Valionova Tukku- ja

Logistiikkapalvelut Oy är av betydande storlek och sysselsatte i genomsnitt 213 personer (246 personer). I länderna utanför Finland hade Estland det största antalet anställda, med ett genomsnitt på 456 personer (452 personer).

Moderbolagets personal bestod av 53 procent män och 47 procent kvinnor (55 procent respektive 45 procent). Personalens medelålder var 43 år (42 år).

Lönerna och ersättningarna inom Valiokoncernen 2023 uppgick till 222 miljoner euro (214 milj. euro). Pensionskostnaderna uppgick till 31 miljoner euro (25 milj. euro).

Miljöskydd

För sin verksamhet i Finland och Estland har Valio Ab ett ISO 14001-certifierat miljöledningssystem. I samband med de interna granskningarna eller de kontroller som utförts av ackrediterade externa företag har inga större avvikelser från miljölagstiftningen eller myndigheternas krav konstaterats. Dessutom avslöjade de inspektioner som utfördes av miljötillsynsmyndigheterna inga betydande avvikelser från tillståndskraven.

De största miljökonsekvenserna av Valios egen verksamhet härrör ur avloppsvattenbelastning till följd av produktionssvinn, sidoeffekter vid användningen av vatten och energi för att upprätthålla en förstklassig hygien samt avfallshantering av använda förpackningar.

Räkenskapsperiodens investeringar i syfte att minska miljökonsekvenserna uppgick i Finland till 1,0 miljoner euro och de kostnadsförda miljöutgifterna inom Finland till totalt 14,3 miljoner euro. Den mest betydande enskilda investeringen som påverkade hanteringen av miljöpåverkan var deltagandet i saneringen av ett avloppsreningsverk vid en anläggning. I slutet av 2019 publicerades ett dokument med de EU-omfattande miljöbestämmelserna för livsmedelssektorn. Övergångsperioden för de nödvändiga ändringarna löpte ut i december 2023. För en del pulvertorkningsenheter fortsatte utredningarna för att uppnå de nya tillståndsgrensarna under 2023.

I Valiokoncernens verksamhet 2023 förbrukades totalt 788 gigawattimmar energi, det bildades 6,0 miljoner kubikmeter avloppsvatten och avloppsvattenbelastningen på reningsverken var 9 440 ton beräknat som kemisk syreförbrukning. Jämfört med föregående år minskade energiförbrukningen med 0,5 procent och mängden avloppsvatten ökade med 0,1 procent, medan belastningen av avloppsvatten minskade med 2,1 procent. Siffrorna inkluderar uppgifter för Planttis verksamhet sedan affären.

Valio offentliggjorde sitt eget klimatprogram 2018 och siktar på en nettonollvärdekedja för mjölkprodukter fram till år 2035. Valios vetenskapsbaserade klimatmål (Science Based Targets) antogs våren 2021. Enligt målet ska utsläppen av växthusgaser inom mjölkproduktionen per mottagen liter mjölk halveras fram till 2030 jämfört med nivån 2019. Dessutom är målet att utsläppen från fabrikenas energiförbrukning halveras och att utsläppen från logistiken för mjölkuppsamling minskas med en tredjedel. För femte gången deltog Valio i CDP-utvärderingen (en oberoende utvärdering av företagens miljöprogram och miljöåtgärder). Resultatet (A–F) förbättrades på flera områden, men totalt hamnade man i den näst högsta kategorin (B).

Valio fortsatte på bred front med utbildningarna i kolodling för mjölkproducenter under 2023 efter att coronapandemin lättat. Det finns nu cirka 1 500 utbildade gårdar. 130 000 hektar åkermark på Valios mjölkgårdar är redan föremål för kolodling. Utbildningarna i miljökalkylatorn Valio Carbo® fortsatte under hela året. Totalt beräknade nästan 2 500 gårdar koldioxidavtrycket från den egna produktionen, vilket motsvarar nästan 80 procent av Valios totala mjölkanskaffning. Utvecklingen av den modell som Valio Carbo®-kalkylatorn bygger på fortsatte i ett samarbetskonsortium tillsammans med Naturresursinstitutet (Luke) och Atria. Med utgångspunkt i diskussionerna under 2023 har det bekräftats att miljökalkylatorn Valio Carbo® blir den nationella standarden för beräkning av koldioxidavtryck för nötkreatur i Finland.

Suomen Lantakaasu Oy, ett samriskföretag mellan Valio och energibolaget St1, fortsatte sin verksamhet 2023 i enlighet med affärsplanen. Byggandet av det första anläggningskomplexet i Övre Savolax gick framåt enligt planerna: placeringen av samtliga anläggningar i projektet bekräftades, miljökonsekvensbedömningsprocessen för den centrala anläggningen slutfördes och miljötillståndet för den centrala anläggningen lämnades in hösten 2023. I hybridmodellen för biogasproduktion kommer en central anläggning (biogasproduktion och kondensering) att byggas i Kuruvesi, och därutöver kommer tre medelstora satellitanläggningar att byggas i Lappviken, Sonkajärvi och Nurmes, från vilka biogas kommer att transporteras till den centrala anläggningen för kondensering. Enligt planen ska det slutliga investeringsbeslutet för hybridanläggningen fattas hösten 2024, och anläggningen förväntas vara i drift 2026. 2023 inleddes också planeringen av nästa hybridprojekt i norra, mellersta och södra Österbotten.

Under 2022 och 2023 har Valio framgångsrikt testat användningen av en metanreducerande fodertillsats för kor på Valios mjölkgårdar. Pilotprojektet 2023 omfattade 40 mjölkgårdar och över 3 000 kor. Fodertillsatsen fungerade bra i praktiken, utan några problem med produktion, mjölk kvalitet och djurhälsa. Under 2024–2025 är målet att öka användningen av fodertillsatsen. Samtidigt är målet att skapa möjligheter för exportkunder att delta i minskningen av metanutsläpp i samarbete med Valio.

Mer detaljerade nyckeltal för miljön publiceras som en del av Valios hållbarhetsrapportering på Valio Ab:s webbplats www.valio.fi.

Omsättning

Koncernens omsättning uppgick till 2 278 miljoner euro (2 236 milj. euro). Omsättningen i Finland var 1 499 miljoner euro (1 404 milj. euro). Den internationella verksamheten omsatte 778 miljoner euro (832 milj. euro). Valio Ab:s omsättning var 2 002 miljoner euro (1 944 milj. euro).

Investeringar

Koncernens investeringar uppgick till 79 miljoner euro (55 milj. euro), vilket motsvarade 3,5 procent av omsättningen (2,5 procent).

De största investeringarna som slutfördes var ombyggnationen av Valio AURA®-osts lagringskällare i Äänekoski, en pulverförpackningsanläggning i Lappviken samt investeringar i energieffektivitet och förändringar i värmeproduktionen i Finland. Dessutom byttes produktionsutrustning och IT-system ut och produktsortimentet och förpackningarna i Finland och Estland förnyades.

De största investeringarna som inleddes var renoveringen av rengöringscentret för pulver och det regionala laboratoriet i Seinäjoki, renoveringen av produktionsanläggningar och utrustning i Suonenjoki samt renoveringen av affärssystemet.

Oddlygood Global Oy, som delvis ägs av Valio, förvärvade produkt rättigheterna för Plantti® och Valio förvärvade den växtbaserade Plantti®-produktionen i Åbo. Dessutom investerade Valio i delägarskap i eniferBio Oy.

Finansiering

Koncernens och moderbolagets likviditet var god under hela räkenskapsperioden. Kassa och banktillgodohavanden samt insättningar uppgick vid räkenskapsårets slut till 230 miljoner euro (235 milj. euro). Omsättningstillgångarna utgjorde vid räkenskapsperiodens slut 235 miljoner euro och i början av räkenskapsperioden 254 miljoner euro. De räntebärande skulderna var vid räkenskapsperiodens slut 295 miljoner euro och i början av perioden 325 miljoner euro. Lånen från kreditinstitut minskade med 30 miljoner euro. Av lånen från kreditinstitut var 39 miljoner euro (30 miljoner euro) kortfristiga och 171 miljoner euro (210 miljoner euro) långfristiga. Moderbolaget har bindande kreditlimiter på sammanlagt 110 miljoner euro (110 milj. euro). De finansiella nettokostnaderna uppgick till 7 miljoner euro (7 milj. euro), vilket motsvarade 0,3 procent av koncernens omsättning (0,3 procent).

Bolaget har ett kapitallån enligt 12 kapitlet i lagen om aktiebolag på sammanlagt 77 626 800 euro. Av detta är en del ett kapitallån som enligt 5:5c i bokföringslagen står angivet som eget kapital som uppgår till 30 000 000 euro. Den andel av kapitallånet som har upptagits som eget kapital har inget förfalldatum. Röntan betalas en gång om året. Den andra delen av kapitallånet, 47 626 800 euro, har ett förfalldatum och det betalas som ett engångsbelopp på förfalldatumet. Räntebetalning sker en gång om året. Lånens kapital och ränta betalas om bolaget är försatt i konkurs eller likvidation med en efterställd rätt till betalning. I annat fall får man betala tillbaka kapitalet och ränta betalar man endast till den del som bolagets fria egna kapital och beloppet för alla kapitallån vid betalningstidpunkten överstiger förlusten enligt balansräkningen i bokslutet från bolagets senaste bekräftade räkenskapsperiod eller en nyare version. Ingen säkerhet ställs för betalning av kapital eller ränta. Om man inte kan betala räntan överförs den till att betalas på grundval av det första bokslutet enligt vilket den kan betalas. Ingen obetald ränta på lånen har ackumulerats som inte har tagits upp som kostnad.

Resultat

Koncernens resultat före skatt var 17 miljoner euro (38 milj. euro). Räkenskapsperiodens skatter uppgick till -7 miljoner euro (-14 milj. euro). Räkenskapsperiodens resultat för koncernen var 21 miljoner euro (26 milj. euro).

Moderbolagets resultat före skatt och bokslutsdispositioner var 9 miljoner euro (62 milj. euro). Räkenskapsperiodens inkomstskatter var -5 miljoner euro (-16 milj. euro). Räkenskapsperiodens resultat för moderbolaget var 17 miljoner euro (59 milj. euro).

Koncernens mjölk marginal uppgick till 983 miljoner euro (1 008 milj. euro) och mjölkavkastningen 51,6 cent per liter (52,5 cent/l).

Viktiga händelser efter räkenskapsåret

I januari 2024 beslutade Valios styrelse att sänka mjölkpriset med två cent från och med början av februari 2024. Detta skedde mot bakgrund av lägre världsmarknadspriser på industrivaror och svagare efterfrågan från konsumenterna.

I januari 2024 inledde Valio förändringsförhandlingar med 1 170 personer. Som ett resultat av förändringsförhandlingarna sades 89 personer upp och för 114 personer gjordes betydande förändringar av anställningsvillkoren. Man uppskattade ursprungligen att högst 130 personer skulle beröras av uppsägningarna och att högst 135 personer skulle beröras av de betydande ändringarna av anställningsvillkoren. Förändringsförhandlingarna föranleddes av sjunkande världsmarknadspriser och lägre efterfrågan bland konsumenter samt behovet av att anpassa sig till ökande kostnader. Syftet med förändringsförhandlingarna var att förbättra Valios lönsamhet och säkerställa företagets avräkningsförmåga till andelslagen.

Det har förekommit flera politiska strejker i Finland sedan början av 2024. Några av Valios verksamhetsställen har varit föremål för strejkåtgärder under några dagar. Produktionen och leveranserna har dock till största delen kunnat hanteras. I mars stod havscontainertrafiken helt stilla i två veckor, vilket orsakade betydande förseningar i leveranserna till internationella kunder. Leveranserna till EU fungerar generellt bra, även om det har funnits utmaningar även med dem. Störningar i leveranserna skapar också betydande lagringsutmaningar och -kostnader. Det är mycket troligt att hamnarna kommer att bli överbelastade under vårmånaderna, att tillgången på containrar kommer att minska och att lastfartygens kapacitet kommer att vara fullbelagd, vilket kommer att orsaka ytterligare förseningar. De slutliga kostnaderna och effekterna på verksamheten kan bedömas först senare under våren.

År 2024

I takt med att världens befolkning växer kommer världens livsmedelsbehov att fördubblas fram till 2050. Samtidigt tvingar klimatförändringarna vårt livsmedelssystem att förändras. Det är därför våra lokala och globala livsmedelssystem står inför utmaningar utan motstycke.

På Valio tror vi att framtidens hållbara livsmedelssystem kommer att vara en kombination av många olika former av livsmedelsproduktion, varav vissa redan finns och andra fortfarande befinner sig på forskningsstadiet. För att kunna föda alla människor i världen i framtiden behöver vi växtbaserade livsmedel, hållbart producerad mjölk och kött samt nya innovationer inom cellulärt jordbruk. Valio är involverad i alla dessa.

Världens livsmedel bör produceras där det är bäst med tanke på odlingsförhållandena samt där det är ekonomiskt lönsamt och hållbart för klimatet och naturen. Växter som behöver värme och ljus är oftast bäst att odla i sydligare områden. På de nordligare åkrarna växer däremot gräs bra och är något som korna gärna äter, och de producerar näringsrik mjölk av det.

Även om verksamhetsklimatet är utmanande just nu är livsmedel en global tillväxtbransch på lång sikt. Konsumtionen av mejeriprodukter ökar på tillväxtmarknader som Asien, och av växtbaserade produkter i västvärlden.

År 2024 fortsätter man att utgå från Valios strategi. Vårt mål är att de strategiska projekten ska ge Valio ny tillväxt och förbättra effektiviteten i verksamheten och

lönsamheten under de kommande åren. Vi är fast beslutna att fortsätta utveckla vår förmåga att öka vår kapacitet att producera mervärdespulver såväl inom produktutveckling som försäljning och produktion. Valio Aimo® strävar efter att vara en pionjär på den finska Food Service-marknaden. Suomen Lantakaasu Oy, ett samriskföretag mellan Valio och energibolaget St1, fortsätter sin verksamhet 2024 i enlighet med affärsplanen. Enligt planen ska det slutliga investeringsbeslutet för hybridanläggningen i Norra Savolax fattas hösten 2024, och anläggningen förväntas vara i drift 2026.

Under 2024 kommer Valio att lansera ett stort forsknings-, utvecklings- och innovationsprojekt, Food 2.0. Det femåriga projektet syftar till att skapa ett miljösamt livsmedelssystem i Finland, där tillväxt, lönsamhet och mervärde byggs på en grund av hållbar produktion. I februari 2024 beviljade Business Finland Valios Food 2.0-projekt 10 miljoner euro i finansiering i Business Finlands tävling för utmanarföretag. Dessutom förbereder Business Finland en finansiering på 20 miljoner euro för FoUI-projekt i Valios partnernätverk, som ingår i klustret Food 2.0. Hundratals företag och andra aktörer är kopplade till livsmedelssystemet i Finland, och nätverket strävar efter att ha minst 100 samarbetspartner. Målet för Valio och samarbetsnätverket är att göra en ytterligare satsning på 100 miljoner euro i forskning och utveckling i Finland under en femårsperiod och att öka exporten kopplad till livsmedelssystemet med mer än 1 miljard euro under de år som följer på projektet. Valio är det första livsmedelsföretaget som valts ut som utmanarföretag av Business Finland. Teman för Food 2.0 är bland annat framtidens produkter, tekniska genombrott, regenerativt jordbruk, cirkulär ekonomi och resurseffektivitet.

Verksamhetsklimatet är fortfarande utmanande och oförutsägbart. Förutom i Ukraina är det även krig i Gaza och val hålls i stora delar av världen under året. I Finland protesterar flera fackföreningar mot regeringens arbetsmarknadsåtgärder genom att gå ut i strejk.

Efter en exceptionell period har priserna på industriprodukter återgått till den genomsnittliga nivån under en femårsperiod. Under de senaste månaderna har de globala priserna ökat något, men priserna är fortfarande cirka 25–40 procent lägre än vid pristopparna 2022.

Produktionskostnaderna på mjölkgårdarna förväntas förbli höga i framtiden. Valios huvudsakliga uppgift är att förädla den mjölk som produceras av ägarna, de finska mjölkgårdarna, på ett så lönsamt sätt som möjligt och att betala bästa möjliga avkastning till mjölkgårdarna genom andelslagen.

Styrelsens förslag till vinstutdelning

Moderbolagets utdelningsbara medel uppgår till 301 102 241,33 euro, varav räkenskapsperiodens vinst uppgår till 17 389 849,64 euro och balanserade vinstmedel till 283 712 391,69 euro. Styrelsen föreslår för bolagsstämman att dividend delas ut på 3,33 procent av aktiens nominella värde, det vill säga 113,22 euro per aktie. Den sammanlagda dividenden föreslås därmed bli 5 532 042,42 euro.

Valio-koncernens femårsöversikt

	2023	2022	2021	2020	2019
Mjölmängd mottagen av ägarna, milj. l	1 664	1 682	1 723	1 807	1 792
Betalt till ägarna milj. € 1)	902	883	736	747	722
Valio Ab:s avräkningspris till andelsföreningarna totalt, cent/l 2)	53.7	52.1	42.3	40.9	39.9
Omsättning milj. €	2 278	2 236	1 934	1 808	1 787
Förändring %	1.9	15.6	7.0	1.2	3.0
- Finland milj. €	1 499	1 404	1 194	1 062	1 071
Förändring %	6.8	17.6	12.4	-0.9	0.6
- Internationell verksamhet milj. €	778	832	740	746	715
Förändring %	-6.5	12.4	-0.7	4.3	6.9
Omsättning/av ägarna mottagen mjölkliter €/l	1.37	1.33	1.12	1.00	1.00
Anställda i genomsnitt	4 360	4 457	4 518	4 246	4 256
Löner och ersättningar milj. €	222	215	202	187	187
Forsknings- och produktutvecklingskostnader milj. €	21	18	22	16	16
Bokföringsresultat milj. €	21	26	37	37	33
Balansomslutning milj. €	1 272	1 328	1 309	1 171	1 122
Omsättningstillgångar milj. €	235	254	210	178	180
Investeringar milj. €	79	55	56	61	64
Avskrivningar och nedskrivningar enligt plan milj. €	85	90	89	85	89
Soliditet %	53	50	48	50	48
Mjölmarginal milj. € 3)	983	1 008	862	861	838
Mjölkintäkt, cent /l 4)	51.6	52.5	43.7	41.5	41.2

1) Avräkningspris, efterlikvid, dividend och ränta utbetalt till ägarna.

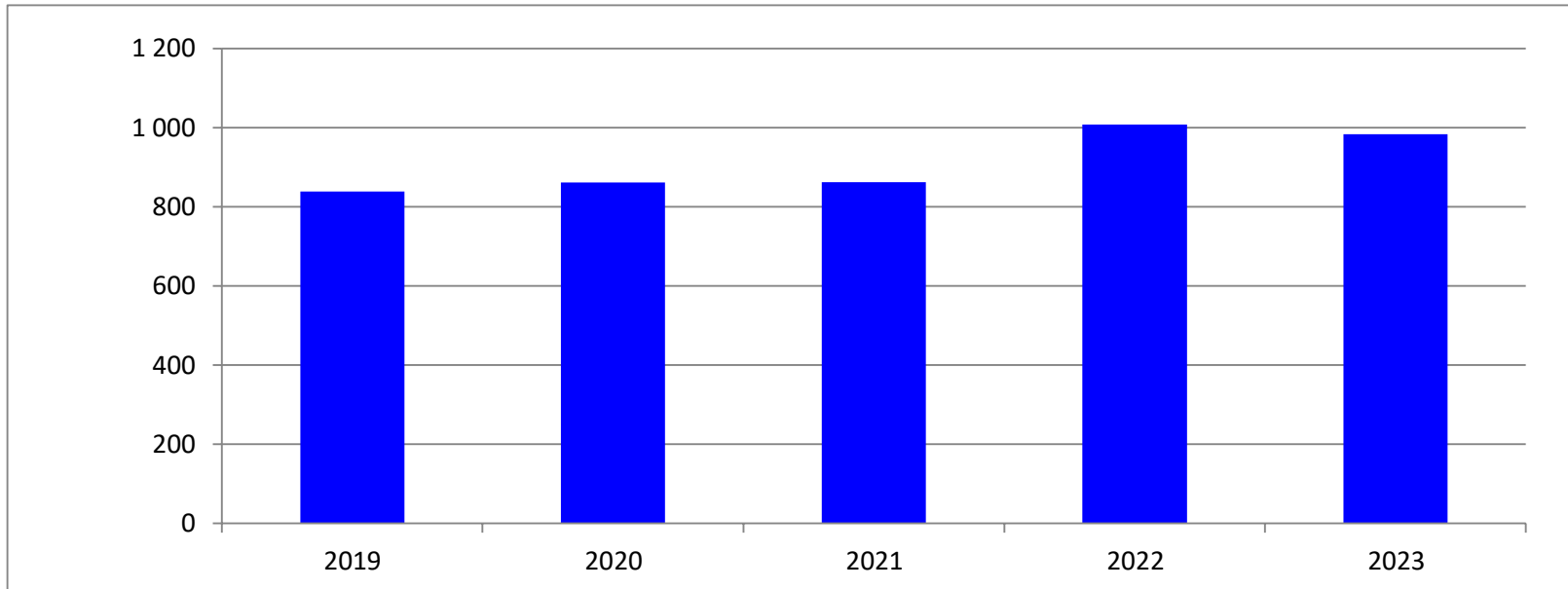
2) Inkluderar baspris, tillägg baserat på sammansättning och kvalitet, ekologiskt tillägg samt efterlikvid.

3) Eget kapital dividerat med balansomslutningen minus erhållna förskott. I eget kapital är även minoritetsintresset inräknat. Skulder i form av långfristiga kapitallån ingår inte i eget kapital.

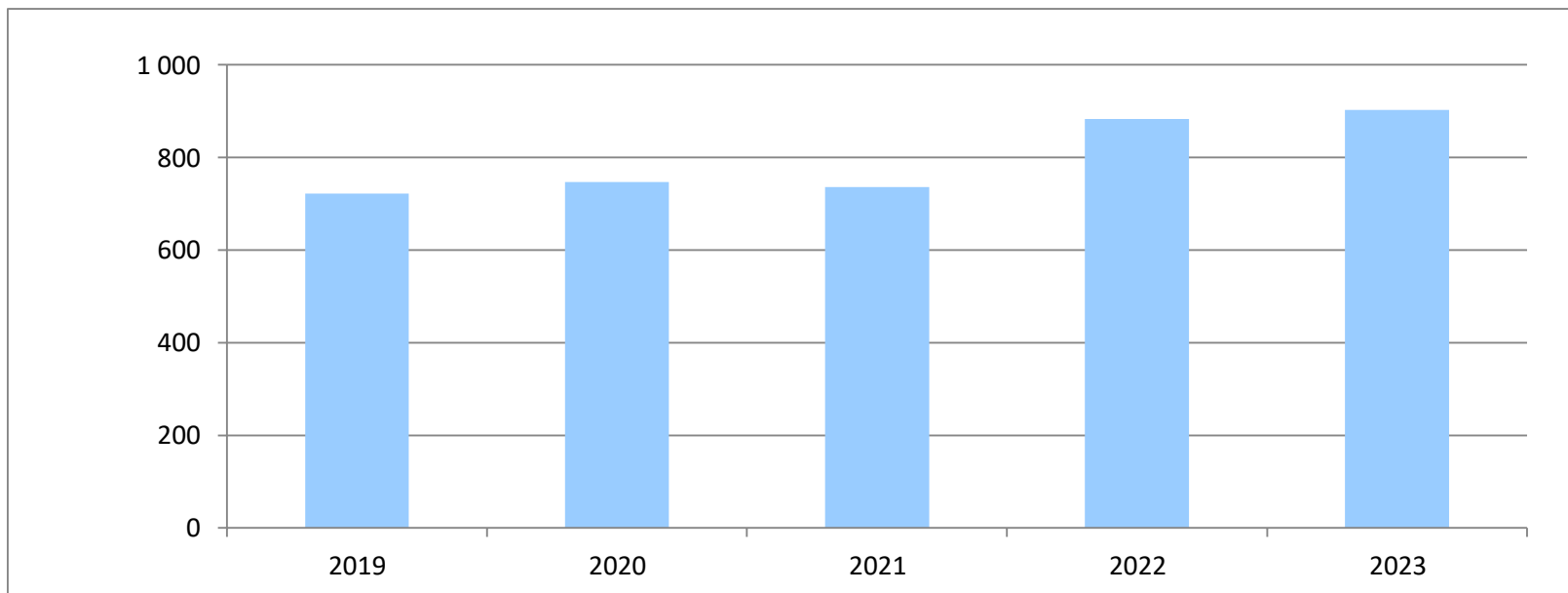
4) Alla övriga kostnader med undantag av producentpris för mjölken, ränta på delägarlån, avskrivningar enligt plan, extra understödsavgifter till pensionskassan, återbetalningar av pensionsavgifter och poster som avviker från den ordinarie verksamheten som exempelvis reavinster på bolagsaffärer och obligatoriska avsättningar. I mjölmarginalen beaktas skatter i bokslutsdispositioner samt skatteeffekten av Valio Ab:s resultat efter avdrag av skatteandelen på resultatet beräknat enligt den genomsnittliga procentuella utdelningen på aktiekapitalet.

5) Från mjölmarginalen görs avdrag för det uppskattade finansieringsbehovet för investeringar, och den siffra som erhållits divideras med den mjölkvolym som mottagits från Valio Ab:s ägare.

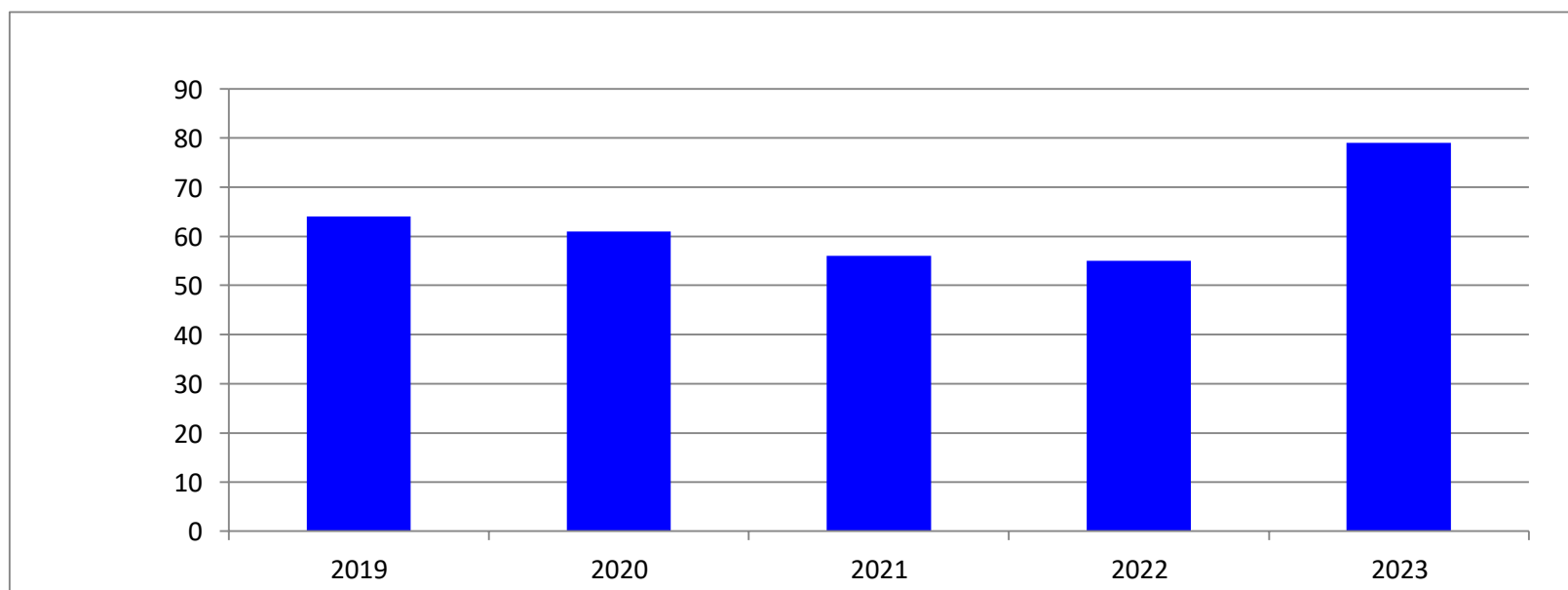
Valiokoncernens mjölkmargin milj. €



Betalt till ägarna milj. €



Valio-koncernens investeringar milj. €



Koncernens resultaträkning

	2023	2022
Omsättning	2 277 595	2 236 175
Ökning (+)/minskning (-) av lager av färdiga varor och varor under tillverkning	-11 291	51 204
Tillverkning för eget bruk	796	615
Övriga rörelseintäkter	39 486	35 655
Material och tjänster		
Material, förnödenheter och varor		
Inköp under räkenskapsperioden	1 472 661	1 478 208
Ökning (-)/minskning (+) av lager	5 727	-4 563
Köpta tjänster	20 592	21 745
	-1 498 980	-1 495 390
Personalkostnader		
Löner och arvoden	221 925	214 621
Lönebikostnader		
Pensionskostnader	30 702	24 967
Övriga lönebikostnader	13 702	14 319
	-266 329	-253 907
Avskrivningar och nedskrivningar		
Avskrivningar enligt plan	81 722	86 782
Nedskrivningar av tillgångar bland bestående aktiva	68	179
Avskrivning av koncerngoodwill	2 916	2 916
	-84 706	-89 877
Övriga rörelsekostnader	-431 920	-439 825
Rörelsevinst/-förlust	24 651	44 650
Finansiella intäkter och kostnader		
Övriga ränteintäkter och finansiella intäkter		
Från övriga	5 892	2 461
Andel av intresseföretagens resultat	208	24
Nedskrivningar av placeringar bland bestående aktiva		-10
Räntekostnader och övriga finansiella kostnader		
Till övriga	-13 424	-9 249
	-7 324	-6 774
Vinst/förlust före bokslutsdispositioner och skatter	17 327	37 876
Inkomstskatter		
Inkomstskatter	-9 216	-17 809
Latenta skatter	2 086	3 671
	-7 131	-14 138
Minoritetsandel av resultatet för räkenskapsperioden	-11 239	-2 654
Räkenskapsperiodens vinst/förlust	21 435	26 392

Alla siffror i 1 000 euro

Koncernens finansieringsanalys

	2023	2022
Kassaflöde från verksamheten		
Rörelsevinst	24 651	44 650
Korrektivposter		
Avskrivningar enligt plan	84 638	89 877
Övriga intäkter och kostnader som inte medfört betalning	4 580	3 111
Övriga korrektivposter	1 777	1 227
Kassaflöde före förändring av rörelsekapital	115 646	138 865
Förändring av rörelsekapital:		
Ökning (-)/minskning (+) av kortfristiga räntefria rörelsefordringar	22 779	-34 105
Ökning (-)/minskning (+) av omsättningstillgångar	19 717	-43 833
Ökning (+)/minskning (-) av kortfristiga räntefria skulder	-29 734	31 631
Kassaflöde från verksamheten före finansiella poster och skatter	128 408	92 558
Betalda räntor och betalningar för affärsverksamhetens övriga finansiella kostnader	-12 682	-9 933
Erhållen dividend	–	1
Erhållna räntor och övriga finansiella intäkter	5 621	2 371
Betalda direkta skatter	-15 005	-8 929
Kassaflöde från verksamheten	106 342	76 068
Kassaflöde från investeringar		
Investeringar i materiella och immateriella tillgångar	-80 808	-52 922
Erhållna investeringsbidrag	634	361
Överlåtelseinkomster från materiella och immateriella tillgångar	2 060	68
Investeringar i övriga placeringar	-1 000	-1 000
Överlåtelseinkomster från övriga placeringar	–	5
Beviljande lån	-3	–
Återbetalning av lånefordringar	159	-169
Övrigt	8 280	23 315
Kassaflöde från investeringar	-70 678	-30 342
Finansieringens kassaflöde		
Ökning (+)/minskning (-) av kortfristiga lån	-5 311	4 128
Långfristiga lån tagna	18 800	75 200
Återbetalning av långfristiga lån	-48 889	-130 149
Betald dividend	-5 532	-4 984
Finansieringens kassaflöde	-40 932	-55 805
Förändring av likvida medel	-5 268	-10 079
Likvida medel vid räkenskapsperiodens början	234 773	244 852
Likvida medel vid räkenskapsperiodens slut	229 505	234 773
Likvida medel innefattar förutom kontanter och banktillgodohavanden även finansiella värdepapper:		
	31.12.2023	31.12.2022
Finansiella värdepapper	97 189	78 812
Kassa och bank	132 316	155 961
Likvida medel i finansieringsanalysen	229 505	234 773

Alla siffror i 1 000 euro

Koncernens balansräkning

AKTIVA	31.12.2023	31.12.2022
Bestående tillgångar		
Immateriella tillgångar		
Immateriella rättigheter	8 207	7 137
Goodwill	5 998	7 509
Koncerngoodwill	65 705	68 621
Övriga immateriella tillgångar	22 247	15 542
	102 157	98 809
Materiella tillgångar		
Mark- och vattenområden	25 016	24 801
Byggnader och konstruktioner	242 418	255 356
Maskiner och inventarier	188 348	203 194
Övriga materiella tillgångar	583	867
Förskottsbetalningar och pågående nyanläggningar	45 555	29 440
	501 920	513 658
Placeringar		
Aktier i intresseföretag	2 405	2 196
Övriga aktier och andelar	3 515	2 515
	5 920	4 711
Rörliga aktiva		
Omsättningstillgångar		
Material och förnödenheter	39 707	45 744
Varor under tillverkning	11 246	9 709
Färdiga produkter/varor	179 790	195 152
Övriga omsättningstillgångar	3 849	3 542
Förskottsbetalningar		163
	234 592	254 310
Fordringar		
Långfristiga		
Lånefordringar	1 493	1 626
Övriga fordringar	186	213
Latenta skattefordringar		230
	1 679	2 069
Kortfristiga		
Kundfordringar	161 002	172 123
Latenta skattefordringar	2 417	2 197
Övriga fordringar	24 448	37 229
Resultatregleringar	8 566	7 658
	196 433	219 207
Finansiella värdepapper		
Övriga värdepapper	97 189	78 812
Kassa och bank	132 316	155 961
Aktiva totalt	1 272 206	1 327 537

Alla siffror i 1 000 euro

Koncernens balansräkning

PASSIVA	31.12.2023	31.12.2022
Eget kapital		
Aktiekapital	166 128	166 128
Övriga fonder		
Övriga fonder	5 984	5 984
Omräkningsdifferenser	-28 928	-27 867
Kapitallån	30 000	30 000
Vinst/förlust från föregående räkenskapsår	477 260	456 400
Räkenskapsperiodens vinst/förlust	21 435	26 392
	671 879	657 037
Minoritetsandel	7 158	8 908
Obligatoriska avsättningar		
Övriga avsättningar	5 524	1 181
Skulder		
Långsiktig		
Kapitallån	42 766	28 827
Lån från kreditinstitut	170 800	209 644
Latent skatteskuld	29 087	31 108
Övriga skulder	7	37 654
	242 660	307 233
Kortfristigt		
Kapitallån	4 861	–
Lån från kreditinstitut	38 845	30 289
Erhållna förskott	682	644
Leverantörsskulder	166 997	198 489
Skulder till ägarintresseföretag	726	381
Latent skatteskuld	24	–
Övriga skulder	59 694	45 379
Resultatregleringar	73 156	77 996
	344 985	353 178
Passiva totalt	1 272 206	1 327 537

Alla siffror i 1 000 euro

Moderbolagets resultaträkning

	2023	2022
Omsättning	2 001 598 382.99	1 944 175 496.12
Ökning (+)/minskning (-) av lager av färdiga varor och varor under tillverkning	-4 215 117.70	33 969 456.74
Tillverkning för eget bruk	795 888.87	615 136.11
Övriga rörelseintäkter	52 510 799.04	47 893 841.47
Material och tjänster		
Material, förnödenheter och varor		
Inköp under räkenskapsperioden	1 302 865 726.13	1 266 956 277.57
Ökning (-)/minskning (+) av lager	5 431 601.07	-4 406 852.27
Köpta tjänster	38 218 061.43	33 953 754.58
	-1 346 515 388.63	-1 296 503 179.88
Personalkostnader		
Löner och arvoden	190 858 460.47	183 585 553.57
Lönebikostnader		
Pensionskostnader	27 889 663.91	22 308 056.18
Övriga lönebikostnader	7 665 886.08	8 449 926.07
	-226 414 010.46	-214 343 535.82
Avskrivningar och nedskrivningar		
Avskrivningar enligt plan	-79 429 425.08	-83 577 184.19
Nedskrivningar av tillgångar bland bestående aktiva	-45 984.53	-163 099.11
	-79 475 409.61	-83 740 283.30
Övriga rörelsekostnader	-379 993 985.55	-363 421 179.98
Rörelsevinst/-förlust	18 291 158.95	68 645 751.46
Finansiella intäkter och kostnader		
Intäkter från övriga placeringar bland bestående aktiva		
Från övriga	335.51	401.10
Övriga ränteintäkter och finansiella intäkter		
Från företag inom samma koncern	88 668.60	2 591.17
Från övriga	5 127 274.77	1 899 932.14
Nedskrivningar av placeringar bland bestående aktiva	-	-10 160.00
Räntekostnader och övriga finansiella kostnader		
Till företag inom samma koncern	-1 697 797.90	-164 056.72
Till övriga	-12 729 195.03	-8 808 054.42
	-9 210 714.05	-7 079 346.73
Vinst/förlust före bokslutsdispositioner och skatter	9 080 444.90	61 566 404.73
Bokslutsdispositioner		
Ökning (-)/minskning (+) av avskrivningsdifferens	10 699 461.54	12 282 271.45
Mottaget (+) och givet (-) koncernbidrag	2 770 000.00	1 020 000.00
	13 469 461.54	13 302 271.45
Inkomstskatter		
Latenta skatter	876 601.24	-12 609.19
Inkomstskatt för räkenskapsperioden	-6 036 658.04	-15 605 055.49
	-5 160 056.80	-15 617 664.68
Räkenskapsperiodens vinst/förlust	17 389 849.64	59 251 011.50

Moderbolagets finansieringsanalys

	2023	2022
Kassaflöde från verksamheten		
Rörelsevinst	18 291	68 646
Korrektivposter:		
Avskrivningar enligt plan	79 429	83 577
Övriga intäkter och kostnader som inte medfört betalning	1 358	3 087
Övriga korrektivposter	1 786	1 203
Kassaflöde före förändring av rörelsekapital	100 864	156 513
Förändring av rörelsekapital:		
Ökning (-)/minskning (+) av kortfristiga räntefria rörelsefordringar	25 258	-60 816
Ökning (-)/minskning (+) av omsättningstillgångar	9 733	-37 241
Ökning (+)/minskning (-) av kortfristiga räntefria skulder	-29 157	27 722
Kassaflöde från verksamheten före finansiella poster och skatter	106 698	86 178
Betalda räntor och betalningar för affärsverksamhetens övriga finansiella kostnader	-13 686	-9 646
Erhållen dividend	–	1
Erhållna räntor och övriga finansiella intäkter	4 945	1 813
Betalda direkta skatter	-11 961	-6 743
Kassaflöde från verksamheten	85 996	71 603
Kassaflöde från investeringar		
Investeringar i materiella och immateriella tillgångar	-74 381	-47 749
Erhållna investeringsbidrag	634	361
Överlåtelseinkomster från materiella och immateriella tillgångar	2 046	73
Investeringar i aktier i dotterbolag och intressebolag	–	-2 500
Investeringar i övriga placeringar	-1 000	–
Överlåtelse av aktier i dotterbolag	–	3 165
Beviljande lån	-3	–
Kassaflöde från investeringar	-72 704	-46 650
Finansieringens kassaflöde		
Ökning (+)/minskning (-) av kortfristiga lån	17 248	40 197
Långfristiga lån tagna	18 800	75 200
Återbetalning av långfristiga lån	-48 889	-130 149
Amortering av långfristiga fordringar	–	5
Betald dividend	-5 532	-4 984
Mottaget koncernbidrag	–	1 001
Finansieringens kassaflöde	-18 373	-18 730
Förändring av likvida medel	-5 081	6 223
Likvida medel vid räkenskapsperiodens början	209 478	202 448
Likvida medel som överförts vid företagsarrangemang	–	807
Likvida medel vid räkenskapsperiodens slut	204 397	209 478
Likvida medel innefattar förutom kontanter och banktillgodohavanden även finansiella värdepapper:		
	31.12.2023	31.12.2022
Finansiella värdepapper	97 189	78 812
Kassa och bank	107 208	130 666
Likvida medel i finansieringsanalysen	204 397	209 478

Alla siffror i 1 000 euro

Moderbolagets balansräkning

AKTIVA	31.12.2023	31.12.2022
Bestående tillgångar		
Immateriella tillgångar		
Immateriella rättigheter	6 207 540.36	6 682 081.98
Goodwill	66 546 812.58	70 681 113.73
Övriga immateriella tillgångar	21 308 384.92	15 070 026.75
Förskottsbetalningar	155 766.75	155 766.75
	94 218 504.61	92 588 989.21
Materiella tillgångar		
Mark- och vattenområden	21 978 428.43	21 731 233.25
Anslutningsavgifter	2 930 027.96	2 961 849.12
Byggnader och konstruktioner	231 913 039.56	244 410 249.75
Maskiner och inventarier	168 442 648.38	184 037 834.02
Övriga materiella tillgångar	156 760.36	156 760.36
Förskottsbetalningar och pågående nyanläggningar	41 930 334.76	26 742 004.85
	467 351 239.45	480 039 931.35
Placeringar		
Andelar i företag inom samma koncern	120 820 641.67	120 820 641.67
Andelar i ägarintresseföretag	1 594 660.80	1 594 660.80
Övriga aktier och andelar	3 515 171.49	2 515 134.58
	125 930 473.96	124 930 437.05
Rörliga aktiva		
Omsättningstillgångar		
Material och förnödenheter	36 613 463.04	42 276 465.91
Varor under tillverkning	9 871 320.72	8 062 868.74
Färdiga produkter/varor	125 302 271.54	131 325 841.22
Övriga omsättningstillgångar	1 748 230.80	1 516 829.00
Förskottsbetalningar	–	85 935.27
	173 535 286.10	183 267 940.14
Fordringar		
Långfristiga		
Fordringar hos företag inom samma koncern	8 096 676.80	1 523 600.00
Övriga fordringar	63 192.94	63 192.94
	8 159 869.74	1 586 792.94
Kortfristiga		
Kundfordringar	114 186 529.81	119 232 676.50
Fordringar hos företag inom samma koncern	33 458 090.66	60 549 396.20
Latenta skattefordringar	1 088 658.41	212 057.17
Övriga fordringar	23 955 496.40	33 722 271.55
Resultatregleringar	6 670 928.84	6 760 542.90
	179 359 704.12	220 476 944.32
Finansiella värdepapper		
Övriga värdepapper	97 188 725.32	78 812 424.13
Kassa och bank	107 208 022.55	130 665 512.83
Aktiva totalt	1 252 951 825.85	1 312 368 971.97

Moderbolagets balansräkning

PASSIVA	31.12.2023	31.12.2022
Eget kapital		
Aktiekapital	166 127 400.00	166 127 400.00
Övriga fonder		
Reservfond	5 984 101.53	5 984 101.53
Kapitallån	30 000 000.00	30 000 000.00
Vinst/förlust från föregående räkenskapsår	283 712 391.69	229 993 422.61
Räkenskapsperiodens vinst/förlust	17 389 849.64	59 251 011.50
	503 213 742.86	491 355 935.64
Akkumulerade bokslutsdispositioner		
Avskrivningsdifferens	144 653 014.05	155 352 475.59
Obligatoriska avsättningar	5 443 291.96	1 060 285.80
Skulder		
Långsiktig		
Kapitallån	42 766 000.00	28 826 800.00
Lån från kreditinstitut	170 799 999.97	209 644 444.45
Skulder till företag inom samma koncern	955 000.00	955 000.00
Övriga skulder	–	37 560 932.47
	214 520 999.97	276 987 176.92
Kortfristigt		
Kapitallån	4 860 800	–
Lån från kreditinstitut	38 844 444.47	30 288 888.88
Erhållna förskott	19 912.54	3 509.90
Leverantörsskulder	149 218 299.34	181 408 540.74
Skulder till företag inom samma koncern	78 531 751.53	67 897 999.43
Skulder till ägarintresseföretag	726 307.14	380 892.47
Övriga skulder	57 086 276.94	43 698 276.83
Resultatregleringar	55 832 985.05	63 934 989.77
	385 120 777.01	387 613 098.02
Passiva totalt	1 252 951 825.85	1 312 368 971.97

Noter till koncernens och moderbolagets bokslut

REDOVISNINGSPRINCIPER

I koncernbokslutet ingår de dotterbolag i vilka moderbolaget direkt eller indirekt innehar över 50 procent av rösterna. I koncernbokslutet har dessutom intressebolagen medtagits, och de är konsoliderade enligt kapitalandelsmetoden. Koncernens ägarandel av intressebolagens resultat för räkenskapsåret redovisas under finansiella poster.

Koncernbokslutet har upprättats enligt förvärvsmetoden. Koncernintern omsättning, interna intäkter och kostnader, intern vinstutdelning, internt bidrag av lager, interna realisationsvinster av anläggningstillgångar samt inbördes fordringar och skulder har eliminerats vid upprättandet av bokslutet. Minoritetsandelarna har avskilts från koncernens eget kapital och räkenskapsperiodens resultat samt presenterats som en egen post.

Principen för redovisning av minoritetsintressen i koncernbokslutet har ändrats för räkenskapsåret 2023 avseende minoritetsintressen i Oddlygood Global. Referensperiodens siffror i bokslutet har omräknats när det gäller koncernens eget kapital och minoritetsintressen. Den ändrade redovisningsprincipen återspeglar tolkningen av hur minoritetsintresset avskiljs från Oddlygood Globals resultat- och balansräkning baserat på bestämmelserna i bolagsordningen om dividender och villkoren i delägaravtalet. I minoritetsintressedelen i balansräkningen särskiljs Oddlygood Globals eget kapital och räkenskapsårets resultat hänförligt till minoriteten i sin helhet till dess att det egna kapitalet uppgår till den av minoritetsaktieägaren erlagda köpeskillingen för A-aktierna.

Resultaträkningarna för de utländska koncernbolagen har omräknats till euro till räkenskapsperiodens medelkurs och balansräkningarna till bokslutsdagens kurs. De kursdifferenser som uppstått vid omräkningen liksom de omräkningsdifferenser som uppstått vid omräkningen av de utländska dotterbolagens eget kapital redovisas under posten "Övriga fonder".

Kursdifferenser, som orsakats av ett långfristigt lån som beviljats ett utländskt dotterbolag och som kan jämföras med investering av eget kapital, har upptagits som omräkningsdifferens i koncernens eget kapital.

Immateriella och materiella tillgångar under bestående aktiva har i balansräkningen upptagits till anskaffningsutgift med avdrag för planenliga avskrivningar. De planenliga avskrivningarna har beräknats linjärt och är baserade på objektets ekonomiska livslängd. Avskrivningsplanen är densamma som året innan.

Avskrivningstiderna är:

Koncerngoodwill	25 år
Goodwill	20–25 år
Immateriella rättigheter och övriga utgifter med lång verkningstid	5–10 år
Byggnader och konstruktioner	10–25 år
Maskiner och inventarier	5–20 år
Datautrustning och programvara	3–5 år
Transportutrustning och vissa kylanläggningar	3–15 år
Övriga materiella tillgångar	5 år

Placeringar och finansiella instrument under bestående aktiva har i balansräkningen upptagits till anskaffningspris eller till ett lägre gängse värde.

Referensperiodens siffror i bokslutet har omräknats när det gäller immateriella och materiella tillgångar i noterna till balansräkningen. Förändringarna under referensperioden hänför sig till tillgångsslagen övriga immateriella tillgångar, byggnader och konstruktioner, maskiner och inventarier samt övriga materiella tillgångar. Avskrivningar och ackumulerade avskrivningar för ovan nämnda tillgångar under referensperioden återspeglar

förändringarna till följd av försäljningen av den ryska verksamheten. Omräkningen av immateriella och materiella tillgångar för referensperioden påverkar inte siffrorna i resultaträkningen och balansräkningen.

De likvida medlen innefattar kontanter och banktillgodohavanden som kan realiserats vid behov.

Företaget använder derivat för att säkra valutarisker. Orealiserade negativa förändringar i gängse värde redovisas som en kostnad under räkenskapsperioden, men realiserade positiva förändringar i gängse värde inräknas inte. Det har inte funnits några pågående säkringar i bokslutet.

Bolaget har ett kapitallån enligt 12 kapitlet i lagen om aktiebolag på sammanlagt 77 626 800 euro. Av detta är en del ett kapitallån som enligt 5:5c i bokföringslagen står angivet som eget kapital som uppgår till 30 000 000. Den andel av kapitallånet som har upptagits som eget kapital har inget förfallodatum. Räntan betalas en gång om året. Den andra delen av kapitallånet, 47 626 800 euro, har ett förfallodatum och det betalas som ett engångsbelopp på förfallodatumet. Räntebetalning sker en gång om året. Lånens kapital och ränta betalas om bolaget är försatt i konkurs eller likvidation med en efterställd rätt till betalning. I annat fall får man betala tillbaka kapitalet och ränta betalar man endast till den del som bolagets fria egna kapital och beloppet för alla kapitallån vid betalningstidpunkten överstiger förlusten enligt balansräkningen i bokslutet från bolagets senaste bekräftade räkenskapsperiod eller en nyare version. Ingen säkerhet ställs för betalning av kapital eller ränta. Om man inte kan betala räntan överförs den till att betalas på grundval av det första bokslutet enligt vilket den kan betalas. Ingen obetald ränta på lånen har ackumulerats som inte har tagits upp som kostnad.

Egentillverkade produkter värderas till den direkta anskaffningsutgiften eller till ett en lägre sannolikt försäljningspris. Inköpta produkter, råvaror och förpackningsmaterial värderas till det lägsta av anskaffnings- eller återanskaffningsvärdet eller sannolikt försäljningspris. Anskaffningsvärdet fastställs med hjälp av ett viktat snittpris eller FIFO-metoden.

Latent skatteskuld eller -fordran har beräknats på den temporära differensen mellan beskattning och bokslut samt på den förlust som fastställs med användning av den skattesats för följande år som fastställts på bokslutsdagen.

I bokföringen av utsläppsrätter iaktas bokföringsnämndens utlåtande 1767/2005. Om de realiserade utsläppsvolymererna överstiger erhållna rättigheter, kostnadsförs de överskjutande volymer till bokslutsdagens marknadspris med avsättningarna som motkonto. Om de realiserade volymererna understiger erhållna rättigheter, upptas tillgångarna utanför balansräkningen i noterna. Å andra sidan upptas inköp och försäljning av utsläppsrätter som transaktioner enligt prestationsprincipen.

Siffrorna i noterna anges i 1 000 euro.

Noter till resultaträkningen

	KONCERNEN 2023	KONCERNEN 2022	MODERBOLAGET 2023	MODERBOLAGET 2022
1. OMSÄTTNINGENS FÖRDELNING				
1. OMSÄTTNING PER AFFÄRSOMRÅDE				
Färska mejeriprodukter	895 553	810 419	778 785	690 954
Matfett	343 387	327 510	330 186	311 577
Ost	503 467	500 905	397 620	372 708
Pulver	254 965	294 083	223 572	282 089
Övrigt	280 223	303 258	271 435	286 847
	2 277 595	2 236 175	2 001 598	1 944 175
1/2 GEOGRAFISK FÖRDELNING				
Finland	1 499 150	1 404 003	1 494 553	1 391 063
Övriga länder	778 445	832 172	507 045	553 112
	2 277 595	2 236 175	2 001 598	1 944 175
2. ÖVRIGA RÖRELSEINTÄKTER				
Logistik	20 647	19 613	24 394	23 123
Hyror	3 114	3 678	8 371	8 105
Försäljning av laboratorietjänster	3 131	3 140	3 131	3 140
Försäljning av anläggningstillgångar	1 561	72	4 753	40
Övriga intäkter	11 033	9 153	11 862	13 486
	39 486	35 656	52 511	47 894
3. INKÖP UNDER RÄKENSKAPSPERIODEN				
Inköp av råmjölk från anskaffningsandelslag	893 236	875 687	893 236	875 687
Övriga inköp	579 425	602 521	409 630	391 269
	1 472 661	1 478 208	1 302 866	1 266 956
4. FÖRÄNDRING I AVSÄTTNINGAR				
ÖKNING (-)/MINSKNING (+)				
Självrisikpremie	-42	134	-42	134
Rättsprocesser	-1 078	-	-1 078	-
Övriga avsättningar	-3 223	-814	-3 263	-790
	-4 343	-680	-4 383	-656

Noter till resultaträkningen

	KONCERNEN 2023	KONCERNEN 2022	MODERBOLAGET 2023	MODERBOLAGET 2022
5. ÖVRIGA RÖRELSEKOSTNADER				
Produktion	121 883	128 924	112 418	116 431
Transport	134 873	134 990	122 461	119 915
Hyror	20 807	19 576	18 523	16 906
Marknadsföring	54 770	50 526	35 827	31 080
Administration	66 167	56 933	54 194	47 167
Övriga kostnader	33 420	48 876	36 571	31 922
	431 920	439 825	379 994	363 421
6. ANTAL ANSTÄLLDA I GENOMSnitt				
	4 360	4 457	3 542	3 472
7. PERSONALKOSTNADER				
Löner och arvoden	221 925	214 621	190 858	183 586
Lönebikostnader				
Pensionskostnader	30 702	24 967	27 890	22 308
Övriga lönebikostnader	13 702	14 319	7 668	8 450
	266 329	253 907	226 416	214 344
8. JOHDON PALKAT JA PALKKIOT				
Förvaltningsråd	217	165	217	165
Styrelse	242	226	242	226
Valios ledningsgrupp och verkställande direktörer	5 236	4 303	3 682	2 921
	5 695	4 694	4 141	3 312
9. REVISORNS ARVODEN				
Till bolag i PricewaterhouseCoopers -kedjan				
Revision	514	399	292	203
Revisorns utlåtanden	20	16	16	15
Skattetjänster	293	316	143	201
Övriga tjänster	132	66	132	66
	959	797	583	485

Noter till balansräkningen

	KONCERNEN 2023	KONCERNEN 2022	MODERBOLAGET 2023	MODERBOLAGET 2022
10. IMMATERIELLA TILLGÅNGAR				
Immateriella rättigheter				
Anskaffningsutgift 1.1.	21 268	16 302	18 696	13 912
Ökningar 1.1.–31.12.	3 721	5 459	2 032	5 149
Minskningar 1.1.–31.12.	-1 564	-493	-1 521	-365
Anskaffningsutgift 31.12.	23 425	21 268	19 207	18 696
Ackumulerade avskrivningar 1.1.	-14 131	-13 428	-12 014	-11 342
Ackumulerade avskrivningar av minskningar	46	367	3	240
Avskrivning under räkenskapsperioden	-1 133	-1 070	-988	-912
Ackumulerade avskrivningar 31.12.	-15 218	-14 131	-12 999	-12 014
Bokföringsvärde 31.12.	8 207	7 137	6 208	6 682
Goodwill				
Anskaffningsutgift 1.1.	30 738	30 738	74 551	–
Ökningar 1.1.–31.12.	–	–	–	74 551
Minskningar 1.1.–31.12.	–	–	–	–
Anskaffningsutgift 31.12.	30 738	30 738	74 551	74 551
Ackumulerade avskrivningar 1.1.	-23 229	-21 628	-3 870	–
Ackumulerade avskrivningar av minskningar	–	–	–	–
Avskrivning under räkenskapsperioden	-1 511	-1 601	-4 134	-3 870
Ackumulerade avskrivningar 31.12.	-24 740	-23 229	-8 004	-3 870
Bokföringsvärde 31.12.	5 998	7 509	66 547	70 681
Koncerngoodwill				
Anskaffningsutgift 1.1.	72 995	72 995	–	–
Ökningar 1.1.–31.12.	–	–	–	–
Minskningar 1.1.–31.12.	–	–	–	–
Anskaffningsutgift 31.12.	72 995	72 995	–	–
Ackumulerade avskrivningar 1.1.	-4 374	-1 458	–	–
Ackumulerade avskrivningar av minskningar	–	–	–	–
Avskrivning under räkenskapsperioden	-2 916	-2 916	–	–
Ackumulerade avskrivningar 31.12.	-7 290	-4 374	–	–
Bokföringsvärde 31.12.	65 705	68 621	–	–
Övriga immateriella tillgångar				
Anskaffningsutgift 1.1.	77 155	71 321	76 513	70 863
Ökningar 1.1.–31.12.	10 946	6 177	10 340	5 747
Minskningar 1.1.–31.12.	-28	-333	0	-97
Anskaffningsutgift 31.12.	88 073	77 165	86 853	76 513
Ackumulerade avskrivningar 1.1.	-61 614	-57 029	-61 287	-56 740
Ackumulerade avskrivningar av minskningar	–	278	0	97
Avskrivning under räkenskapsperioden	-4 212	-4 872	-4 102	-4 644
Ackumulerade avskrivningar 31.12.	-65 826	-61 623	-65 389	-61 287
Bokföringsvärde 31.12.	22 247	15 542	21 464	15 226
Immateriella tillgångar totalt	102 157	98 809	94 219	92 589

Noter till balansräkningen

	KONCERNEN 2023	KONCERNEN 2022	MODERBOLAGET 2023	MODERBOLAGET 2022
11. MATERIELLA TILLGÅNGAR				
Mark- och vattenområden				
Anskaffningsutgift 1.1.	24 801	27 251	24 693	24 693
Ökningar 1.1–31.12.	346	–	347	–
Minskningar 1.1–31.12.	-131	-2 450	-131	–
Anskaffningsutgift 31.12.	25 016	24 801	24 909	24 693
Bokföringsvärde 31.12.	25 016	24 801	24 909	24 693
Byggnader och konstruktioner				
Anskaffningsutgift 1.1.	816 824	818 263	793 403	784 589
Ökningar 1.1.–31.12.	16 748	9 858	16 394	9 638
Minskningar 1.1.–31.12.	-6 615	-11 297	-6 615	-824
Anskaffningsutgift 31.12.	826 957	816 824	803 182	793 403
Ackumulerade avskrivningar 1.1.	-561 468	-536 429	-548 993	-518 931
Ackumulerade avskrivningar av minskningar	6 266	6 829	6 266	808
Avskrivning under räkenskapsperioden	-29 337	-31 868	-28 542	-30 870
Ackumulerade avskrivningar 31.12.	-584 539	-561 468	-571 269	-548 993
Bokföringsvärde 31.12.	242 418	255 356	231 913	244 410
Maskiner och inventarier samt övriga materiella tillgångar				
Anskaffningsutgift 1.1.	942 075	930 718	877 262	856 721
Ökningar 1.1.–31.12.	30 462	23 598	26 110	21 928
Minskningar 1.1.–31.12.	-1 442	-12 166	-874	-1 387
Anskaffningsutgift 31.12.	971 095	942 150	902 498	877 262
Ackumulerade avskrivningar 1.1.	-738 036	-701 679	-693 067	-651 052
Ackumulerade avskrivningar av minskningar	1 401	10 959	832	1 266
Avskrivning under räkenskapsperioden	-45 529	-47 369	-41 664	-43 281
Ackumulerade avskrivningar 31.12.	-782 164	-738 089	-733 899	-693 067
Bokföringsvärde 31.12.	188 931	204 061	168 599	184 195
Förskottsbetalningar och pågående nyanläggningar				
Anskaffningsutgift 1.1.	29 440	20 479	26 743	19 320
Ökningar 1.1–31.12.	35 998	25 467	32 316	21 592
Minskningar 1.1–31.12.	–	-570	–	–
Överföring till färdiga	-16 546	-14 913	-13 791	-13 146
Överföring till kostnad	-3 338	-1 023	-3 338	-1 023
Anskaffningsutgift 31.12.	45 554	29 440	41 930	26 743
Bokföringsvärde 31.12.	45 554	29 440	41 930	26 743
Materiella tillgångar totalt	501 919	513 658	467 351	480 040
Planenliga avskrivningar under räkenskapsåret totalt	-84 638	-89 696	-79 430	-83 577
Bokföringsvärde 31.12. för maskiner och inventarier som används i produktionen	769 345	186 861	154 121	169 384

Noter till balansräkningen

12. FÖRETAG I KONCERNENS OCH MODERBOLAGETS ÄGO

KONCERNFÖRETAG

	Koncernens andel av aktier och rösträtt %	Moderbolagets andel av aktier och rösträtt %
Valio USA Inc., USA	100	100
Mejeri USA LLC	100	0
Import USA LLC	100	0
Smör USA LLC	100	0
SIA Valio International, Lettland	100	100
UAB Valio International, Litauen	100	100
Nordic Dairy Holding Oy, Finland	100	100
Valio Eesti AS, Estland	100	0
Valio Shanghai Ltd, Kina	100	100
Valio Sverige AB, Sverige	100	100
Oddlygood Global Oy, Finland	64	64
Oddlygood USA , Inc., USA	64	0
Oddlygood Sweden AB, Sverige	64	0
Oddlygood Estonia Oü, Estland	64	0
Oddlygood Netherlands B.V.	64	
Oddlygood UK Ltd	64	
Valionova tukku- ja logistiikkapalvelut Oy, Finland	100	100
Jäätelöyhtymä Oy, Finland *	100	100
Smeds & Co Oy, Finland *	100	100

* Ingen affärsverksamhet

ÄGARINTRESSEFÖRETAG

INTRESSEFÖRETAG

Haapaveden Ympäristöpalvelut Oy, Finland	40.5	40.5
Pakastamo Oy, Finland	50.0	50.0
Majakka Voima Oy, Finland **	52.9	52.9
Suomen Lantakaasu Oy, Finland	50.0	50.0

** Ägarandel, %

Noter till balansräkningen

13. PLACERINGAR I MODERBOLAGET

	Aktier koncernföretag	Aktier företag med ägarintresse	Aktier övriga
Anskaffningsutgift 1.1.2023	125 927	11 650	2 515
Ökningar	–	–	1 000
Minskningar	–	–	–
Anskaffningsutgift 31.12.2023	125 927	11 650	3 515
Ackumulerade avskrivningar och nedskrivningar 1.1.2023	-9 983	-10 055	–
Ackumulerade avskrivningar och nedskrivningar 31.12.2023	-9 983	-10 055	–
Ackumulerad återföring av nedskrivningar 31.12.2023	4 878	–	–
Ackumulerad återföring av nedskrivningar 31.12.2023	4 878	–	–
Bokföringsvärde 31.12.2023	120 821	1 595	3 515

14. PLACERINGAR I KONCERNEN

	Aktier koncernföretag	Aktier företag med ägarintresse	Aktier övriga
Anskaffningsutgift 1.1.2023	–	12 631	2 515
Ökningar	–	209	1 000
Minskningar	–	–	–
Anskaffningsutgift 31.12.2023	–	12 840	3 515
Ackumulerade avskrivningar och nedskrivningar 1.1.2023	–	-10 435	–
Ackumulerade avskrivningar och nedskrivningar 31.12.2023	–	-10 435	–
Bokföringsvärde 31.12.2023	–	2 405	3 515

Noter till balansräkningen

	KONCERNEN 2023	KONCERNEN 2022	MODERBOLAGET 2023	MODERBOLAGET 2022
15. LÅNGFRISTIGA FORDRINGAR HOS FÖRETAG INOM SAMMA KONCERN				
Lånefordringar			3 800	–
Övriga fordringar	–	–	4 297	1 524
	–	–	8 097	1 524
16. KORTFRISTIGA FORDRINGAR HOS FÖRETAG INOM SAMMA KONCERN				
Lånefordringar			900	–
Kundfordringar	–	–	28 374	55 415
Övriga fordringar	–	–	4 184	5 134
	–	–	33 458	60 549
17. RESULTATREGLERINGAR				
Personalposter	1 337	1 970	1 190	1 825
Beviljade rabatter	1 510	945	1 510	945
Räntor	361	91	361	91
Övriga resultatregleringar	5 358	4 652	3 610	3 900
	8 566	7 658	6 671	6 761
18. FINANSIELLA VÄRDEPAPPER				
Övriga värdepapper	97 189	78 812	97 189	78 812
	97 189	78 812	97 189	78 812

Noter till balansräkningen

	KONCERNEN 2023	KONCERNEN 2022	MODERBOLAGET 2023	MODERBOLAGET 2022
19. FÖRÄNDRINGAR I EGET KAPITAL				
Aktiekapital 1.1.	166 128	166 128	166 128	166 128
Aktiekapital 31.12.	166 128	166 128	166 128	166 128
Övriga fonder/reservfond 1.1.	5 984	5 984	5 984	5 984
Övriga fonder/reservfond 31.12.	5 984	5 984	5 984	5 984
Kapitallån 1.1.	30 000	30 000	30 000	30 000
Kapitallån 31.12.	30 000	30 000	30 000	30 000
Kursdifferens i utländska dotterbolags eget kapital 1.1.	-27 867	-32 922	-	-
Kursdifferens i utländska dotterbolagseget kapital 31.12.	-28 928	-27 867	-	-
Vinst/förlust från tidigare räkenskapsperioder 1.1.	482 792	454 682	289 244	234 977
Korrigerig från tidigare räkenskapsperiod 1.1.	-	6 702	-	-
Dividendutdelning	-5 532	-4 984	-5 532	-4 984
Vinst/förlust från tidigare räkenskapsperioder 31.12.	477 260	456 400	283 712	229 993
Räkenskapsperiodens vinst/förlust	21 435	26 392	17 390	59 251
Eget kapital 31.12.	671 879	657 037	503 214	491 356

Den andel av ackumulerad avskrivningsdifferens som redovisades i koncernens eget kapital 2023 uppgick till 115 948 tusen euro (124 282 tusen euro).

MODERBOLAGETS EGNA FRIA KAPITAL

Vinst/förlust från tidigare räkenskapsperioder 31.12	283 712	229 993
Räkenskapsperiodens vinst/förlust	17 390	59 251
Fritt eget kapital 31.12	301 102	289 244

Innehavarna av kapitallånet har rätt till 30 000 tusen euro av moderbolagets utdelningsbara fria egna kapital.

20. AVSÄTTNINGAR				
Självriskpremie	255	213	255	213
Rättsprocesser	1 078	-	1 078	-
Övriga avsättningar	4 191	968	4 110	847
	5 524	1 181	5 443	1 060

Noter till balansräkningen

	KONCERNEN 2023	KONCERNEN 2022	MODERBOLAGET 2023	MODERBOLAGET 2022
21. LATENTA SKATTEFORDRINGAR OCH -SKULDER				
Latenta skattefordringar				
Periodiseringskillnader	1 089	212	1 089	212
För övriga temporära skillnader mellan bokföring och beskattning	865	1 857	–	–
För förlust som fastställs vid beskattningen	463	358	–	–
	2 417	2 427	1 089	212
Latenta skatteskulder				
För bokslutsdispositioner	29 111	31 108	–	–
	29 111	31 108	–	–
22. RESULTATREGLERINGAR				
Räntor	3 533	2 792	3 533	2 792
Personalkostnader	44 360	45 751	40 032	42 039
Beviljade rabatter	6 346	8 863	1 644	4 585
Skatter	7 902	13 956	4 208	10 398
Övriga resultatregleringar	11 015	6 634	6 416	4 121
	73 156	77 996	55 833	63 935
23. LÅNGFRISTIGA SKULDER TILL FÖRETAG INOM SAMMA KONCERN				
Övriga skulder	–	–	955	955
	–	–	955	955
24. KORTFRISTIGA SKULDER TILL FÖRETAG INOM SAMMA KONCERN				
Leverantörsskulder	–	–	29	131
Övriga skulder	–	–	78 503	67 767
	–	–	78 532	67 898
25. KORTFRISTIGA SKULDER TILL ÄGARINTRESSEFÖRETAG				
Leverantörsskulder	726	338	726	338
Övriga skulder	–	43	–	43
	726	381	726	381

Noter till balansräkningen

	KONCERNEN 2023	KONCERNEN 2022	MODERBOLAGET 2023	MODERBOLAGET 2022
26. SÄKERHETER OCH ANSVARFÖRBINDELSER				
För egen verksamhet				
Beviljade inteckningar	217 139	217 139	217 139	217 139
Inteckningssäkerheter	8	46 120	8	46 120
Borgensförbindelser	3 220	3 226	3 220	3 226
Leasingansvar	56 342	25 516	48 709	21 233
För egen verksamhet totalt	276 709	292 001	269 076	287 718
För övriga	1 982	2 923	1 982	2 923
	278 691	294 924	271 058	290 641
Skulder mot vilka inteckningar och pantar ställts som säkerhet				
Lån från penninginstitut	30 000	30 000	30 000	30 000
Avtal om kreditlimiter				
Total beviljad kreditlimit	110 000	110 000	110 000	110 000
Används	–	–	–	–
27. UTSLÄPPSRÄTTER				
Utsläppsrätter som erhållits utan vederlag t CO2	28 340	27 123	28 340	27 123
Övriga ökningar/minskningar t CO2	-5 000	-4 000	-5 000	-4 000
Årliga utsläppsvolymer t CO2	16 771	23 134	16 771	23 134
Utsläppsrätter som innehas t CO2	27 709	27 527	27 709	27 527
Bolaget har tillgångar i form av utsläppsrätter utanför balansräkningen t €	820	355	820	355
28. DERIVAT				
Derivat gängse värde	–	25	–	25

Skyddsobjekt: Kundfordringar är denominerade i valutan CNY.

Skyddande derivat: CNH-valutaderivat med ett nominellt värde av 130 000 000,00.

Typ av säkring: kassaflödessäkring.

29. ÖVRIGT EKONOMISKT ANSVAR

Fastighetsinvesteringar

Bolaget har gjort avdrag för mervärdesskatt på fastighetsinvesteringar, till vilka hänför sig eventuell kontrollskyldighet av avdragen skatt, om lokalerna tas i sådan användning som inte ger rätt till avdrag för mervärdesskatt. En sådan förändring är emellertid inte i sikte.

Inlösningskyldigheter för energiavtal

Valio har ingått flera, delvis långfristiga, avtal om energileveranser till produktionsanläggningar. I avtalen ingår inlösningskyldigheter till värmeverk om Valio säger upp avtalen mitt under avtalsperioden. Maximibeloppet för inlösningskyldigheterna 31.12.2023 var 34.87 miljoner euro.

Moderbolagets förslag till vinstutdelning

Enligt bokslutet uppgår de utdelningsbara medlen till 301 102 241,33 euro.

I bolagets ekonomiska situation har det efter räkenskapsperiodens slut inte inträffat några väsentliga förändringar och det solvenstest som avses i 13 kap. 2 § i aktiebolagslagen inverkar inte på beloppet av de utdelningsbara medlen. Styrelsen föreslår inför bolagsstämman att de utdelningsbara medlen används på följande sätt:

Vinstmedel från tidigare räkenskapsperioder	283 712 391.69 €
Räkenskapsperiodens resultat	17 389 849.64 €
Totalt	301 102 241.33 €

Styrelsen föreslår inför bolagsstämman en utdelning om

3,33 % av aktiens nominella värde, det vill säga 113,22 € per aktie 5 532 042.42 €

Om bolagsstämman godkänner ovanstående förslag till vinstutdelning är bolagets eget kapital efter utdelningen följande:

Aktiekapital	166 127 400.00 €
Reservfond	5 984 101.53 €
Vinstmedel från tidigare räkenskapsperioder	295 570 198.91 €
Kapitallån	30 000 000.00 €
Eget kapital totalt	497 681 700.44 €

UNDERTECKNANDE AV STYRELSENS FÖRVALTNINGSBERÄTTELSE OCH BOKSLUT

den 25 mars 2024

Vesa Kaunisto
styrelseordförande

Pentti Suokannas
styrelseledamot

Annikka Hurme
verkställande direktör

Sauli Lähteenmäki
styrelseledamot

Jarno Kämäräinen
styrelseledamot

REVISIONSANTECKNING

Över utförd revision har idag avgivits berättelse.

den 25 mars 2024

PricewaterhouseCoopers Oy
Revisionsammanslutning

Niina Vilske
CGR

Revisionsberättelse (Översättning av det finska originalet)

Till Valio Ab:s årsstämma

Revision av bokslutet

Utlåtande

Enligt vår mening ger bokslutet riktiga och tillräckliga uppgifter om koncernens och moderbolagets ekonomiska ställning samt om resultatet av dess verksamhet i enlighet med i Finland gällande stadganden om upprättande av bokslut och uppfyller lagstadgade krav.

Revisionens syfte

Vi har reviderat Valio Ab:s (FO-nummer 0116297-6) bokslut för räkenskapsperioden 1.1–31.12.2023. Bokslutet omfattar såväl koncernens som moderbolagets balansräkning, resultaträkning, finansieringsanalys och noter.

Vad utlåtandet grundar sig på

Vi har utfört revisionen i enlighet med god revisions sed i Finland. Våra skyldigheter enligt god revisions sed beskrivs närmare i avsnittet Revisorns skyldigheter vid revision av bokslutet.

Enligt vår mening har vi inhämtat tillräckliga och ändamålsenliga revisionsbevis som grund för vårt utlåtande.

Oberoende

Vi är oberoende av moderbolaget och koncernföretagen enligt de etiska krav som de följer i Finland, som berör den revision vi har utfört och vi har uppfyllt de övriga etiska förpliktelser som vi har enligt dessa krav.

Styrelsens och verkställande direktörens ansvar rörande bokslutet

Styrelsen och verkställande direktören ansvarar för upprättandet av bokslutet och för att de ger riktiga och tillräckliga uppgifter i enlighet med i Finland gällande bestämmelser om upprättande av bokslut och uppfyller de lagstadgade kraven. Styrelsen och verkställande direktören ansvarar också för den interna övervakning som de anser nödvändig för att kunna upprätta bokslutet, som inte innefattar väsentliga felaktigheter som beror på oegentligheter eller fel.

Styrelsen och verkställande direktören är vid upprättande av bokslutet skyldiga att utvärdera moderbolagets och koncernens förmåga att fortsätta sin verksamhet och i tillämpliga fall presentera omständigheter som har med verksamhetens kontinuitet att göra och för att bokslutet har upprättats med utgångspunkt i verksamhetens kontinuitet. Bokslutet upprättas med utgångspunkt i verksamhetens kontinuitet, med undantag av om moderbolaget eller koncernen ska upplösas eller verksamheten läggas ner eller det inte finns något annat realistiskt alternativ än att göra det.

Revisorns skyldigheter vid revisionen av bokslutet

Vårt syfte är att få en rimlig säkerhet om ifall bokslutet som helhet innehåller väsentliga felaktigheter på grund av oegentligheter eller fel samt att ge en revisionsberättelse som innehåller vårt utlåtande. Rimlig säkerhet är en hög säkerhetsnivå, men utgör inte alltid någon garanti för att väsentliga felaktigheter upptäcks i en revision som bygger på god revisions sed. Felaktigheter kan uppstå på grund av oegentligheter eller fel, och de betraktas som väsentliga om de enskilt eller tillsammans rimligen kan förväntas påverka ekonomiska beslut som användarna fattar med utgångspunkt i bokslutet.

I revision enligt god revisionsred ingår det att vi använder professionellt omdöme och bibehåller vår professionella skepsis under hela revisionen. Dessutom:

- Vi identifierar och utvärderar vi risker för väsentliga felaktigheter som beror på oegentligheter eller fel, planerar och vidtar revisionsåtgärder som svarar på dessa risker och skaffar nödvändig mängd revisionsbevis för syftet som grund för vårt utlåtande. Risker för att väsentliga felaktigheter på grund av oegentligheter förblir oupptäckta är större än risken för att väsentliga felaktigheter på grund av fel förblir oupptäckta, eftersom oegentligheter kan ske i form av samverkan, förfalskning, avsiktligt underlåtenhet att tillhandahålla information eller tillhandahållande av felaktig information eller kringgående av intern kontroll.
- Vi bildar oss en uppfattning om för bokslutet relevant intern kontroll för att kunna planera relevanta granskningsåtgärder men inte i syfte att kunna göra ett utlåtande om effektiviteten i moderbolagets eller koncernens interna kontroll.
- Vi gör också en utvärdering av ändamålsenligheten i de redovisningsprinciper som har använts och av rimligheten i företagsledningens bokföringsmässiga uppskattningar.
- Vi drar en slutsats om huruvida det har varit rimligt av styrelsen och verkställande direktören att upprätta bokslutet med utgångspunkt i ett antagande om en fortsatt verksamhet och vi drar utifrån inhämtade revisionsbevis en slutsats om ifall det har förekommit betydande osäkerhet i anslutning till händelser eller omständigheter som kan ge en betydande anledning att tvivla på moderbolagets eller koncernens förmåga att fortsätta sin verksamhet. Om vår slutsats är att det har förekommit betydande osäkerhet måste vi i vår revisionsberättelse fästa läsarens uppmärksamhet vid de uppgifter som är förknippade med osäkerhet i bokslutet eller, om de uppgifter som är förknippade med osäkerhet inte är tillräckliga, ändra vårt utlåtande. Våra slutsatser bygger på de revisionsbevis som inhämtats fram till det datum då revisionsberättelsen kommer ut. Framtida händelser eller omständigheter kan emellertid leda till att moderbolaget eller koncernen inte kan fortsätta sin verksamhet.
- Vi bedömer bokslutet, alla de uppgifter som presenteras i bokslutet inbegripet den övergripande presentationen av bokslutet, dess struktur och innehåll samt huruvida bokslutet beskriver de verksamheter och händelser som ligger till grund för det, så att det ger en korrekt och tillräcklig bild.
- Vi inhämtar tillräckligt omfattande revisionsbevis anpassat för ändamålet i anslutning till de finansiella uppgifterna för de sammanslutningar eller verksamheter som ingår i koncernen för att kunna göra ett utlåtande om koncernbokslutet. Vi ansvarar för styrningen, övervakningen och upprättandet av koncernens bokslut. Vi är enskilt ansvariga för revisionsutlåtandet.

Vi kommunicerar med förvaltningsorganet om bland annat omfattningen av planeringen av revisionen och tidpunkten samt betydande upptäckter i revisionen, inbegripet betydande brister i den interna kontrollen som vi identifierar under revisionen.

Övriga rapporteringsskyldigheter

Övrig information

Styrelsen och verkställande direktören ansvarar för den övriga informationen. Den övriga informationen handlar om verksamhetsberättelsen.

Vårt utlåtande om bokslutet innefattar inte övrig information.

Det är vår skyldighet att läsa de övriga uppgifterna i samband med revisionen av bokslutet och att samtidigt göra en bedömning av huruvida de övriga uppgifterna på ett väsentligt sätt står i strid med bokslutet eller de

upplysningar vi inhämtat vid upprättandet av bokslutet eller om de på annat sätt verkar innehålla väsentliga felaktigheter. Det är dessutom vår skyldighet att bedöma huruvida verksamhetsberättelsen har sammanställts enligt tillämpliga bestämmelser.

Vi anser att uppgifterna i verksamhetsberättelsen och bokslutet är enhetliga och att verksamhetsberättelsen har upprättats enligt tillämpliga bestämmelser om upprättande av verksamhetsberättelsen.

Om vi utifrån det arbete vi utfört drar slutsatsen att det förekommer väsentliga felaktigheter i uppgifterna i verksamhetsberättelsen måste vi rapportera detta. Vi har inget att rapportera i detta avseende.

Övriga uttalanden

Vi förordar fastställande av bokslutet. Styrelsens förslag till disposition av den vinst som balansräkningen utvisar beaktar bestämmelserna i aktiebolagslagen. Vi förordar beviljandet av ansvarsfrihet för medlemmarna i moderbolagets förvaltningsråd och styrelseledamöterna samt verkställande direktören för den av oss granskade räkenskapsperioden.

Helsingfors den 25 mars 2024

PricewaterhouseCoopers Oy
Revisionsammanslutning

Niina Vilske
CGR

FÖRVALTNINGSRÅDETS UTLÅTANDE

Vi har tagit del av Valio Ab:s bokslut, koncernbokslut och verksamhetsberättelse för perioden 1.1.–31.12.2023 samt revisionsberättelsen.

Vi förordar att bokslutet och koncernbokslutet fastställs och bifaller styrelsens förslag till vinstdisposition.

Helsingfors den 26 mars 2024.

På förvaltningsrådets vägnar

Esa Kotala
ordförande

Valio Ab:s ägare 31.12.2023

Valio Ab är de finska mjölkproducenternas företag. Valios ägare är de finska mjölkproducenternas företag eller sammanslutningar som förädlar mjölk. Råvaran för förädling får Valio främst från mjölkproducenterna i de andelsföreningar som är engagerade i företaget.

Valios ägarförvaltning utövas av bolagsstämman, förvaltningsrådet och styrelsen.

Aktieägarens namn	Hemort	Aktier
		à 3 400 €/st.
Evijärven Osuusmeijeri	Evijärvi	72
*Hirvijärven Osuusmeijeri	Jalasjärvi	78
*Hämeenlinnan Osuusmeijeri	Tavastehus	1
*Kaustisen Osuusmeijeri	Kaustby	1
*Kuusamon Osuusmeijeri	Kuusamo	1
*Laaksojen Maitokunta	Ylivieska	54
Osuuskunta Länsi-Maito	Tammerfors	6 336
*Osuuskunta Maitokolmio	Toholampi	245
*Osuuskunta Maitomaa	Suonenjoki	290
Osuuskunta Maitosuomi	Lapträsk	20 849
Osuuskunta Pohjolan Maito	Haapavesi	8 496
*Osuuskunta Satamaito	Björneborg	1
Osuuskunta Tuottajain Maito	Riihimäki	12 437
Totalt		48 861
Aktieägare totalt 31.12.2023		13
Aktiekapital totalt		166 127 400 €

*Har inte affärsförbindelser med Valio

Förvaltningsrådet 31.12.2023

	från år	i tur att avgå
Esa Kotala, ordförande jordbrukare, Lappo Osuuskunta Maitosuomi	2010	2025
Satu Pulkka, vice ordförande jordbrukare, Vieremä Osuuskunta Maitosuomi	2018	2025
Mats Broända jordbrukare, Kronoby Osuuskunta Maitosuomi	2021	2026
Hannu Gröhn jordbrukare, Nurmes Osuuskunta Maitosuomi	2020	2026
Pekka Halinen Jordbrukare, S:t Michels Osuuskunta Tuottajain Maito	2023	2025
Arto Heikkinen jordbrukare, Pyhäntä Osuuskunta Maitosuomi	2013	2024
Mikko Heikkinen jordbrukare, Lapinlax Osuuskunta Maitosuomi	2017	2024
Jari Hekkala jordbrukare, Kalajoki Osuuskunta Pohjolan Maito	2012	2025
Hannu Hokkanen jordbrukare, Kangasniemi Osuuskunta Maitosuomi	2018	2024
Mikko Huuskonen ¹⁾ processexpert, Suonenjoki	2017	2025
Ari Kantonen jordbrukare, Taipalsaari Osuuskunta Tuottajain Maito	2022	2025
Esa Karjalainen jordbrukare, Puumala Osuuskunta Tuottajain Maito	2016	2026
Matti Kivelä jordbrukare, Sysmä Osuuskunta Tuottajain Maito	2023	2024
Otto Kokkila 2022 2024 jordbrukare, Petäjävesi Osuuskunta Maitosuomi	2022	2024
Ritva Kokkonen ¹⁾ livsmedelsarbetare, Suonenjoki	2023	2025

Katariina Lampela jordbrukare, Tervola Osuuskunta Pohjolan Maito	2012	2025
Matti Leikkanen jordbrukare, Sastamala Osuuskunta Länsi-Maito	2016	2025
Lassi Mäkinen jordbrukare, Leto Osuuskunta Länsi-Maito	2015	2024
Petri Natunen jordbrukare, Jorois Osuuskunta Maitosuomi	2019	2026
Markus Ojanperä ¹⁾ produkttilverkare, Seinäjoki	2020	2025
Vesa Parvinen jordbrukare, Parikkala Osuuskunta Tuottajain Maito	2015	2025
Ismo Puurunen ¹⁾ säkerhetsansvarig, Lapinlax	2023	2025
Jukka Rahja jordbrukare, Kalajoki Osuuskunta Pohjolan Maito	2021	2024
Antti Saari jordbrukare, Lappo Osuuskunta Maitosuomi	2020	2026
Vesa Seppä jordbrukare, Sastamala Osuuskunta Länsi-Maito	2023	2025
Juha Törmä jordbrukare, Tyrnävä Osuuskunta Pohjolan Maito	2017	2026
Päivi Ylä-Outinen jordbrukare, Villmanstrand Osuuskunta Tuottajain Maito	2008	2024

¹⁾ personalrepresentant

Styrelse

Vesa Kaunisto, ordförande jordbrukare, Vetil Osuskunta Pohjolan Maito	2013	2025
Pentti Suokannas, vice ordförande jordbrukare, Askola Osuskunta Tuottajain Maito	2015	2026
Jarno Kämäräinen jordbrukare, Kiuruvesi Osuskunta Maitosuomi	2017	2024
Sauli Lähteenmäki jordbrukare, Rusko Osuskunta Länsi-Maito	2007	2024

Revisor

PricewaterhouseCoopers Oy
Revisionsammanslutning, Helsingfors

Niina Vilske, CGR

Ledningsgrupp 31.12.2023

	Medlem i ledningsgruppen för Valio Ab	
	sedan år	sedan år
Verkställande direktör Annikka Hurme	2004	1989
Direktör Verkställande direktörens ställföreträdare Jyri Virrantuomi Finance and Legal	2018	2018
Direktör Ismo Nikkola Brand, Sustainability and Communications	2023	2022
Direktör Elli Siltala Core Businesses and Home Markets	2016	2001
Direktör Tuomas Salusjärvi Growth Businesses and R&D	2014	2007
Direktör Juha Penttilä Operations	2018	1992
Direktör Marianne Tammela People, Strategy and Innovation	2021	2019



TOGETHER
WE MAKE *life*
BETTER

