



Styrelsens
verksamhetsberättelse
och bokslut
1.1–31.12.2017

Styrelsens verksamhetsberättelse 1.1–31.12.2017

Allmänt

I Europa ökade medieproduktionen under 2017 och produktionsökningen förväntas öka ytterligare. Under inledningen på året steg världsmarknadspriset på smör kraftigt, vilket även hade en positiv inverkan på producentpriserna för mjölk i EU. I slutet av året sjönk producentpriset återigen både på smör och mjölk. Priset på mjölkpulver höll sig på en mycket låg nivå under hela året, vilket bidrog till EU:s stora interventionslager med fettfritt mjölkpulver.

Valio har fortsatt sin tillväxt, i synnerhet i Sverige, Baltikum, Ryssland och Kina. I Finland har marknaden hållit sig stabil.

Valio har under räkenskapsperioden utvecklat många nya innovationer och lyckats upprätthålla den positiva tillväxttenden inom mervärdesprodukter.

Valio Ab tog emot 1837 miljoner liter mjölk i Finland under året. Det var en minskning med 24 miljoner liter från föregående år. Mjölkproduktionen minskade under första halvåret på grund av programmen för minskning av produktionen. Andra halvåret återgick produktionen till samma nivå som föregående år.

På konsumentmarknaden har man sett tre stora trender under ett antal år, som påverkar konsumenternas beteende:

Konsumtionen av mjölk som dryck har sjunkit betydligt. Konsumtionen av inhemska mjölkvätskor har minskat med cirka 100 miljoner liter mellan 2009 och 2017. Konsumtionen har övergått till bland annat ost och yoghurt, men även ökningen av ostkonsumtionen vände nedåt för cirka två år sedan. Nästan hälften av den ost som konsumerades i Finland 2017 var importerad ost.

Det blir allt viktigare att agera ansvarsfullt både bland kunder och konsumenter. De teman som konsumenterna anser är de viktigaste när det gäller en ansvarsfull verksamhet på Valio är de ekonomiska effekterna, det vill säga sysselsättning och bevarandet av mjölknäringen i Finland, produkternas säkerhet, öppenhet och insyn i anskaffningarna, försörjningsberedskap samt djurens välfärd.

Ansvarsfull livsmedelskonsumtion kopplas av allt fler samman med att minska konsumtionen av kött och animaliska produkter, ofta av klimat- eller hälsoskäl. Veganska produkter konsumeras i allt högre grad även av blandkostare och används bland annat som alternativ till mjölkprodukter. Valio svarar på konsumenternas efterfrågan med sina havrebaserade produktinnovationer Valio Oddlygood®, som lanserades på marknaden i februari 2018.

I augusti 2017 invigdes den största investeringen i Valios historia, mellanmålsfabriken som står färdig i Riihimäki, som gör att vi kan erbjuda ett mer mångsidigt produktutbud än tidigare och en flexibel produktion.

Koncernens omsättning var 1 708 miljoner euro (1 638 milj. euro 2016), det vill säga en ökning med 4,3 procent från föregående år. Omsättningen i Finland höll sig på samma nivå som tidigare och omsättningen utomlands ökade med 12,4 procent. Mjölkmarginalen uppgick till 797 miljoner euro (772 milj. euro) och mjölkintäkten var 37,9 cent per liter.

Det genomsnittliga producentpriset på mjölk blev 39,0 cent per liter (38,1). I efterlikvid för år 2017 betalades 0,5 cent per liter. För mjölkkråvaran betalades totalt 9 miljoner euro mer till ägarna än föregående år. Totalt 725 miljoner euro betalades ut till ägarna som avräkningspris, efterlikvid, dividend och ränta (739 milj. euro).

Valio-koncernens redovisade resultat uppgick till 5 miljoner euro (18 milj. euro).

Aktieägare och aktiekapital

Antalet aktieägare i Valio Ab var 17, det vill säga samma som föregående räkenskapsperiod. Valio Ab:s till fullo inbetalda aktiekapital är 166 127 400 euro. Antalet aktier är 48 861. De är alla av samma aktieslag och med lika rätt till dividender samt del i bolagets tillgångar. En inlösenklausul gäller för aktierna.

Riskhantering

Ansvar för riskerna och riskhanteringen innehas av affärsområdena. Valiokoncernens största risker är kopplade till marknadsprisernas utveckling i Finland och exportländerna, de största produktgruppernas ställning på olika marknader, valutakurserna samt olika skaderisker och deras inverkan på affärsverksamheten.

Försäkringar skyddar mot sådana skaderisker som har stora konsekvenser för Valiokoncernens operativa förmåga. Valios viktigaste skadeförsäkringar ingår i ett försäkringsprogram som omfattar hela koncernen.

Kassaflöden och balansposter i utländsk valuta skyddas i regel inte.

Säkerhetsmålet är noll olycksfall och skador.

Rättsprocesser

I slutet av 2014 väcktes en konkurrensrättslig skadeståndstalan mot Valio Ab i Helsingfors tingsrätt av Arla Oy, Osuuskunta Satamaito, Osuuskunta Maitomaa, Osuuskunta Maitokolmio, Juustoportti ILO Oy och Ilmajoen Osuusmeijeri, som fick ett avgörande i marknadsdomstolen år 2014, som bekräftades av högsta förvaltningsdomstolen 2016. Valio och Juustoportti uppnådde förlikning i ärendet sommaren 2017. Arla Oy kräver Valio Oy på 57,9 miljoner euro i skadestånd och de övriga kändena kräver ett skadestånd på sammanlagt 43,7 miljoner euro plus ränta och avgifter. Behandlingen av ärendet är under skriftlig utredning och processen pågår därmed.

Även om Valio Ab anser att de skadeståndskrav som ställts är ogrundade har Valio Ab i enlighet med försiktighetsprincipen i god bokföringssed gjort en uppskattad avsättning i bokslutet på 23,5 miljoner euro för eventuella ekonomiska konsekvenser.

Forskning och produktutveckling

Under 2017 lanserade Valio Ab 109 nya produkter på den finska marknaden (126) och dessutom även nyheter på andra marknader. Under 2017 lämnade Valio in 4 nya patentansökningar (7).

Kostnaderna för forskning och produktutveckling samt kvalitetskontroll uppgick till 28,5 miljoner euro (26,5 milj. euro), vilket motsvarade 1,7 procent av omsättningen (1,6 procent).

Personal

Det genomsnittliga antalet anställda i koncernen under 2017 var 4 196 (4 096) och vid räkenskapsperiodens slut 4 118 (4 039). Det finländska moderbolaget sysselsatte i genomsnitt 3 238 personer (3 202 personer) och de utländska dotterbolagen 958 personer (894 personer).

Mest personal i utlandet hade Estland med i genomsnitt 465 personer (438 personer) och i Ryssland med i genomsnitt 394 personer (367 personer). I slutet av året uppgick personalen i Estland till 459 personer (459 personer) och i Ryssland till 399 personer (390 personer).

Personalen bestod av 54 procent män och 46 procent kvinnor (54 procent respektive 46 procent). Personalens medelålder var 42 år (42 år).

Lönerna och ersättningarna inom Valiokoncernen 2017 uppgick till 181 miljoner euro (167 milj. euro). Pensionskostnaderna uppgick till 17 miljoner euro (24 milj. euro).

Miljöskydd

För sin verksamhet i Finland har Valio Ab ett ISO 14001-certifierat miljöledningssystem. I samband med de interna granskningarna och de kontroller som utförts av ackrediterade externa företag har inga större avvikelser från miljölagstiftningen eller myndigheternas krav konstaterats.

De största miljökonsekvenserna av verksamheten härrör från avloppsvattenbelastning till följd av produktionssvinn, sidoeffekter vid användningen av vatten och energi för att upprätthålla en förstklassig hygien samt avfallshantering av använda förpackningar.

Räkenskapsperiodens investeringar i syfte att minska miljökonsekvenserna uppgick i Finland till 3,7 miljoner euro och de kostnadsförda miljöutgifterna till totalt 13,0 miljoner euro. Den viktigaste enskilda investeringen ur miljösynpunkt under 2017 var andelen i saneringen av Äänekoski stads vattenreningsverk.

I Valiokoncernens verksamhet 2017 förbrukades totalt 769 gigawattimmar el, det bildades 5,8 miljoner kubikmeter avloppsvatten, avloppsvattenbelastningen på reningsverken var 10 000 ton beräknat som kemisk syreförbrukning och produktionen genererade 1 424 ton avfall som inte kan återvinnas eller återanvändas. Jämfört med förra året har energi- och vattenförbrukningen minskat något och avloppsvattenbelastningen ökat något. Mängden avfall som inte går till återanvändning och återvinning har ökat, främst på grund av en ändrad statistikföringsmetod.

Mer detaljerade nyckeltal för miljön för verksamheten i Finland publiceras i Valio Ab:s rapport om företagsansvar på www.valio.fi

Omsättning

Koncernens omsättning uppgick till 1 708 miljoner euro (1 638 milj. euro). Omsättningen i Finland var 1 059 miljoner euro (1 060 milj. euro). Den internation-

ella verksamheten omsatte 649 miljoner euro (577 milj. euro). Valio Ab:s omsättning var 1437 miljoner euro (1 413 milj. euro).

Investeringar

Koncernens investeringar uppgick till 98 miljoner euro (127 milj. euro), vilket motsvarade 5,7 procent av omsättningen (7,8 procent).

De största objekten var den nya mellanmålsfabriken i Riihimäki, förpackningsanläggningen för konsumentprodukter i Lappviken, förpackningsanläggningen för ostbitar i Joensuu och förpackningsanläggningen för ostskivor i Vanda.

Finansiering

Koncernens och moderbolagets likviditet var god under hela räkenskapsperioden. Kassa och banktillgodohavanden samt insättningar uppgick vid räkenskapsårets slut till 142 miljoner euro (237 milj. euro). Omsättningstillgångarna utgjorde vid räkenskapsperiodens slut 164 miljoner euro och i början av räkenskapsperioden 144 miljoner euro. De räntebärande skulderna var vid räkenskapsperiodens slut 394 miljoner euro och i början av perioden 372 miljoner euro. Lånen från kreditinstitut ökade med 22 miljoner euro. De finansiella nettokostnaderna uppgick till 11 miljoner euro (8,2 milj. euro), vilket motsvarade 0,6 procent av koncernens omsättning (0,5 procent).

Resultat

Koncernens resultat före skatt var 6 miljoner euro (21 milj. euro). Räkenskapsperiodens skatter uppgick till 1 miljoner euro (3 milj. euro). Räkenskapsperiodens resultat var 5 miljoner euro (18 milj. euro).

Moderbolagets resultat före skatt och bokslutsdispositioner var 4 miljoner euro (18 milj. euro). De avskrivningar som gjorts ligger inom de maximigränser som skattelagarna tillåter. Räkenskapsperiodens inkomstskatter var -0,2 miljoner euro (2 milj. euro). Räkenskapsperiodens resultat för moderbolaget var 0,9 miljoner euro (6 milj. euro).

Koncernens mjölkmargin var 797 miljoner euro och mjölkintäkten 37,9 cent per liter.

År 2018

Marknadsläget i Finland är fortsatt svagt under kommande räkenskapsår. Världsmarknadspriserna på industriprodukter sjönk i början av året och avräkningspriset på mjölk sjönk även det. Valio försöker uppnå tillväxt inom nya produktgrupper och genom en ökning av mervärdesprodukter både i Finland och internationellt.

Styrelsens förslag till vinstutdelning

Styrelsen föreslår för bolagsstämman att dividend delas ut på 3,1 procent av aktiens nominella värde, det vill säga 105,40 euro per aktie. Den sammanlagda dividenden föreslås därmed bli 5 149 949,40 euro.

Valio-koncernens femårsöversikt

	2017	2016	2015	2014	2013
Mjölmängd mottagen av ägarna, milj. L	1 837	1 861	1 899	1 929	1 888
Betalt till ägarna milj. € 1)	725	716	739	885	907
Valio Ab:s avräkningspris till andelsföreningarna totalt, cent/l 2)	39,0	38,1	38,5	45,4	47,5
Omsättning milj. €	1 708	1 638	1 718	1 950	2 029
Förändring %	4,3	-4,7	-11,9	-3,9	1,5
- Finland milj. €	1 059	1 060	1 116	1 264	1 275
Förändring %	-0,1	-5,0	-11,7	-0,8	0,1
- Internationell verksamhet milj. €	649	577	602	686	755
Förändring %	12,4	-4,0	-12,3	-9,0	3,9
Omsättning/av ägarna mottagen mjölkliter €/l	0,93	0,88	0,90	1,01	1,07
Anställda i genomsnitt	4 196	4 096	4 272	4 662	4 613
Löner och ersättningar milj. €	181	167	181	198	195
Forsknings- och produktutvecklingskostnader milj. €	17	16	16	20	18
Bokföringsresultat milj. €	5	18	13	-36	65
Balansomslutning milj. €	1 193	1 252	1 240	1 241	1 228
Omsättningstillgångar milj. €	164	144	146	180	174
Investeringar milj. €	98	127	119	152	118
Avskrivningar och nedskrivningar enligt plan milj. €	88	90	80	80	73
Soliditet %	45	43	42	42	47
Mjölmarginal milj. € 3)	797	772	806	974	1 026
Mjölkintäkt, cent /l 4)	37,9	36,1	36,5	43,7	48,0

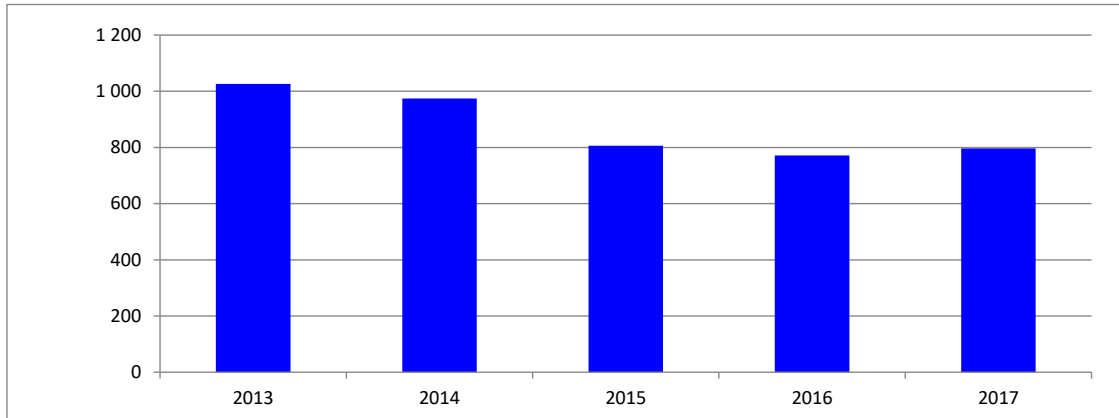
¹⁾ Avräkningspris, efterlikvid, dividend och ränta utbetalt till ägarna.

²⁾ Inkluderar baspris, tillägg baserat på sammansättning och kvalitet, ekologiskt tillägg samt efterlikvid.

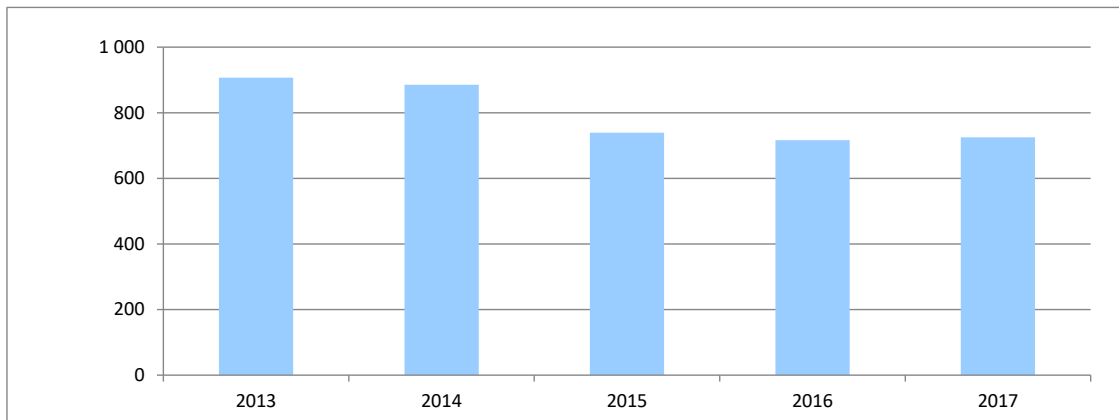
³⁾ Alla övriga kostnader med undantag av producentpris för mjölken, ränta på delägarlån, avskrivningar enligt plan, extra understödsavgifter till pensionskassan, återbetalningar av pensionsavgifter och poster som avviker från den ordinarie verksamhetensom exempelvis reavinsten på bolagsaffärer och obligatoriska avsättningar. I mjölmarginalen beaktas skatter i bokslutsdispositioner samt skatteeffekten av Valio Ab:s resultat efter avdrag av skatteandelen på resultatet beräknat enligt den genomsnittliga procentuella utdelningen på aktiekapitalet.

⁴⁾ Från mjölmarginalen görs avdrag för det uppskattade finansieringsbehovet för investeringar, och den siffra som erhållits divideras med den mjölkvolym som mottagits från Valio Ab:s ägare.

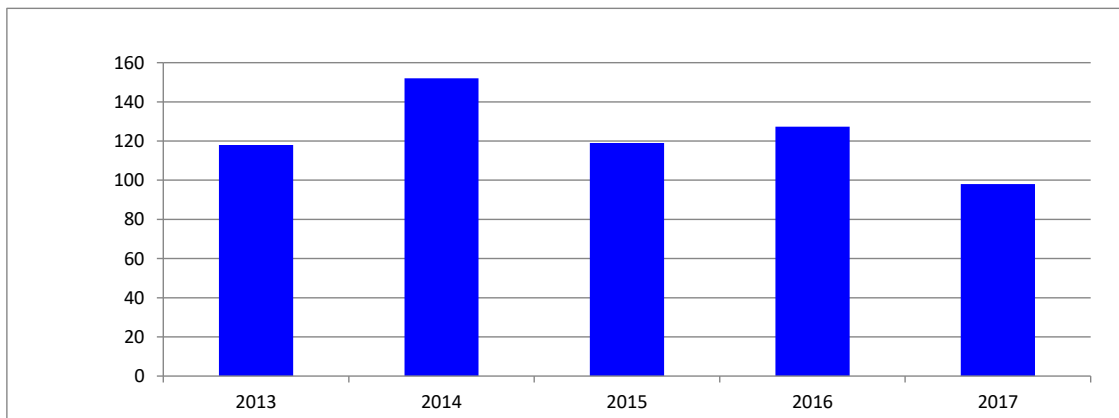
Valiokoncernens mjölk marginal milj. €



Betalt till ägarna milj. €



Valiokoncernens investeringar milj. €



Koncernens resultaträkning

	2017	2016
Omsättning	1 708 431	1 637 713
Ökning (+)/minskning (-) av lager av färdiga varor och varor under tillverkning	11 491	-7 103
Tillverkning för eget bruk	693	666
Övriga rörelseintäkter	34 161	100 241
Material och tjänster		
Material, förnödenheter och varor		
Inköp under räkenskapsperioden	1 099 881	1 044 719
Ökning (-)/minskning (+) av lager	-13 677	-4 176
Köpta tjänster	22 844	20 101
	-1 109 048	-1 060 644
Personalkostnader		
Löner och arvoden	180 852	167 022
Lönebikostnader		
Pensionskostnader	17 032	24 041
Övriga lönebikostnader	13 397	13 511
	-211 281	-204 574
Avskrivningar och nedskrivningar		
Avskrivningar enligt plan	86 780	82 639
Nedskrivningar av tillgångar bland bestående aktiva	1 007	7 417
	-87 787	-90 056
Övriga rörelsekostnader	-329 898	-346 751
Rörelsevinst (-förlust)	16 762	29 492
Finansiella intäkter och kostnader		
Intäkter från övriga placeringar bland bestående aktiva		
Från övriga	1	1
Övriga ränteintäkter och finansiella intäkter		
Från övriga	458	1 521
Andel av intresseföretagens resultat	54	-143
Räntekostnader och övriga finansiella kostnader		
Till övriga	-11 101	-9 574
	-10 588	-8 195
Vinst (förlust) före bokslutsdispositioner och skatter	6 174	21 297
Inkomstskatt		
Inkomstskatt	-1 284	-1 388
Latenta skatter	-26	-1 953
	-1 310	-3 341
Räkenskapsperiodens vinst (förlust)	4 864	17 956

Alla siffror i 1 000 euro

Koncernens finansieringsanalys

	2017	2016
Kassaflöde från verksamheten		
Rörelsevinst	16 762	29 492
Korrektivposter		
Avskrivningar enligt plan	87 787	82 639
Övriga intäkter och kostnader som inte medfört betalning	319	30 415
Övriga korrektivposter	450	-67 888
Kassaflöde före förändring av rörelsekapital	105 318	74 658
Förändring av rörelsekapital:		
Ökning (-)/minskning (+) av kortfristiga räntefria rörelsefordringar	-7 891	5 141
Ökning (-)/minskning (+) av omsättningstillgångar	-19 459	1 795
Ökning (+)/minskning (-) av kortfristiga räntefria skulder	-73 601	4 921
Kassaflöde från verksamheten före finansiella poster och skatter	4 367	86 515
Betalda räntor och betalningar för affärsverksamhetens övriga finansiella kostna	-11 222	-9 722
Erhållen dividend	1	1
Erhållna räntor och övriga finansiella intäkter	401	1 454
Betalda direkta skatter	-1 323	-2 652
Kassaflöde från verksamheten	-7 776	75 596
Kassaflöde från investeringar		
Investeringar i materiella och immateriella tillgångar	-97 365	-125 936
Erhållna investeringsbidrag	76	86
Överlåtelseinkomster från materiella och immateriella tillgångar	671	6 490
Bolagsaffärer	-	73 000
Investeringar i övriga placeringar	-1 442	-1 370
Överlåtelseinkomster från övriga placeringar	151	103
Återbetalning av lånefordringar	-1 784	-1 173
Övrigt	-4 886	7 407
Kassaflöde från investeringar	-104 579	-41 393
Finansieringens kassaflöde		
Ökning (+)/minskning (-) av kortfristiga lån	1 395	-3 149
Långfristiga lån tagna	100 360	16 806
Återbetalning av långfristiga lån	-80 084	-58 780
Betald dividend	-5 316	-5 482
Finansieringens kassaflöde	16 355	-50 605
Förändring av likvida medel	-96 000	-16 402
Likvida medel vid räkenskapsperiodens början	237 485	253 887
Likvida medel vid räkenskapsperiodens slut	141 485	237 485

Alla siffror i 1 000 euro

Koncernens balansräkning

AKTIVA	31.12.2017	31.12.2016
Bestående tillgångar		
Immateriella tillgångar		
Immateriella rättigheter	5 282	5 951
Övriga immateriella tillgångar	14 649	15 498
	19 931	21 449
Materiella tillgångar		
Mark- och vattenområden	27 978	27 729
Byggnader och konstruktioner	333 168	341 508
Maskiner och inventarier	283 387	230 899
Övriga materiella tillgångar	351	880
Förskottsbetalningar och pågående nyanläggningar	32 609	67 884
	677 493	668 900
Placeringar		
Andelar i företag inom samma koncern	–	2
Aktier i intresseföretag	8 907	7 412
Övriga aktier och andelar	2 195	2 352
	11 102	9 766
Rörliga aktiva		
Omsättningstillgångar		
Material och förnödenheter	41 067	36 627
Varor under tillverkning	6 676	4 802
Färdiga produkter/varor	113 951	100 478
Övriga omsättningstillgångar	2 216	2 399
Förskottsbetalningar	–	145
	163 910	144 451
Fordringar		
Långfristiga		
Lånefordringar	1 401	25
Övriga fordringar	140	165
Latenta skattefordringar	1 791	1 358
	3 332	1 548
Kortfristiga		
Kundfordringar	142 874	128 805
Latenta skattefordringar	15 551	18 802
Övriga fordringar	5 859	5 559
Resultatregleringar	11 693	14 902
	175 977	168 068
Finansiella värdepapper		
Övriga värdepapper	22 995	27 991
Kassa och bank	118 490	209 494
Aktiva totalt	1 193 230	1 251 667

Alla siffror i 1 000 euro

Koncernens balansräkning

PASSIVA	31.12.2017	31.12.2016
Eget kapital		
Aktiekapital	166 128	166 128
Övriga fonder		
Övriga fonder	5 984	5 984
Omräkningsdifferenser	-26 624	-21 738
Vinst (förlust) från föregående räkenskapsår	387 913	375 273
Räkenskapsperiodens vinst (förlust)	4 864	17 956
	538 265	543 603
Obligatoriska avsättningar		
Övriga avsättningar	24 505	25 191
Skulder		
Långsiktig		
Lån från kreditinstitut	232 699	205 799
Latent skatteskuld	36 500	35 412
Övriga skulder	69 106	74 167
	338 305	315 378
Kortsiktigt		
Lån från kreditinstitut	60 099	65 099
Erhållna förskott	141	1 277
Leverantörsskulder	142 417	145 282
Skulder till ägarintresseföretag	372	114
Latent skatteskuld	118	211
Övriga skulder	44 899	41 849
Resultatregleringar	44 109	113 663
	292 155	367 495
Passiva totalt	1 193 230	1 251 667

Alla siffror i 1 000 euro

Moderbolagets resultaträkning

	2017	2016
Omsättning	1 436 933 223,52	1 413 280 563,82
Ökning (+)/minskning (-) av lager av färdiga varor och varor under tillverkning	11 444 409,88	-7 248 888,69
Tillverkning för eget bruk	692 548,36	665 995,48
Övriga rörelseintäkter	33 898 921,74	99 688 182,72
Material och tjänster		
Material, förnödenheter och varor		
Inköp under räkenskapsperioden	908 597 097,17	895 175 413,16
Ökning (-)/minskning (+) av lager	-1 735 360,18	3 546 519,68
Köpta tjänster	16 578 141,60	16 995 478,28
	-923 439 878,59	-915 717 411,12
Personalkostnader		
Löner och arvoden	157 875 897,24	148 541 708,58
Lönebikostnader		
Pensionskostnader	15 088 413,47	22 265 578,35
Övriga lönebikostnader	8 846 460,63	9 268 081,54
	-181 810 771,34	-180 075 368,47
Avskrivningar och nedskrivningar		
Avskrivningar enligt plan	-79 614 311,34	-75 764 344,16
Nedskrivningar av tillgångar bland bestående aktiva	-1 006 946,52	-7 417 213,96
	-80 621 257,86	-83 181 558,12
Övriga rörelsekostnader	-282 026 596,44	-300 788 000,13
Rörelsevinst (-förlust)	15 070 599,27	26 623 515,49
Finansiella intäkter och kostnader		
Intäkter från övriga placeringar bland bestående aktiva		
Från övriga	561,22	1 137,22
Övriga ränteintäkter och finansiella intäkter		
Från företag inom samma koncern	38 429,08	11 340,71
Från övriga	294 058,34	1 161 265,87
Räntekostnader och övriga finansiella kostnader		
Till övriga	-10 991 650,57	-9 514 888,26
	-10 658 601,93	-8 341 144,46
Vinst (förlust) före bokslutsdispositioner och skatter	4 411 997,34	18 282 371,03
Bokslutsdispositioner		
Ökning (-)/minskning (+) av avskrivningsdifferens	-5 438 701,68	-10 602 318,29
	-5 438 701,68	-10 602 318,29
Inkomstskatt		
Inkomstskatt för räkenskapsperioden	-32 967,10	-908 539,55
Latenta skatter	204 719,33	-648 909,12
Inkomstskatt från tidigare räkenskapsperioder	40,53	-
	171 792,76	-1 557 448,67
Räkenskapsperiodens vinst (förlust)	-854 911,58	6 122 604,07

Moderbolagets finansieringsanalys

	2017	2016
Kassaflöde från verksamheten		
Rörelsevinst	15 071	26 624
Korrektivposter:		
Avskrivningar enligt plan	79 614	75 764
Övriga intäkter och kostnader som inte medfört betalning	713	30 386
Övriga korrektivposter	146	-67 382
Kassaflöde före förändring av rörelsekapital	95 544	65 392
Förändring av rörelsekapital:		
Ökning (-)/minskning (+) av kortfristiga räntefria rörelsefordringar	-17 750	19 863
Ökning (-)/minskning (+) av omsättningstillgångar	-13 179	10 922
Ökning (+)/minskning (-) av kortfristiga räntefria skulder	-71 546	-2 087
Kassaflöde från verksamheten före finansiella poster och skatter	-6 931	94 090
Betalda räntor och betalningar för affärsverksamhetens övriga finansiella kostnader	-11 112	-9 662
Erhållen dividend	1	1
Erhållna räntor och övriga finansiella intäkter	236	1 105
Betalda direkta skatter	6	-2 172
Kassaflöde från verksamheten	-17 800	83 362
Kassaflöde från investeringar		
Investeringar i materiella och immateriella tillgångar	-91 283	-120 115
Erhållna investeringsbidrag	76	86
Överlåtelseinkomster från materiella och immateriella tillgångar	621	5 598
Bolagsaffärer	-	73 000
Investeringar i övriga placeringar	-1 441	-1 370
Beviljande lån	-4 000	-4 202
Återbetalning av lånefordringar	2 000	2 000
Kassaflöde från investeringar	-94 027	-45 003
Finansieringens kassaflöde		
Kortfristiga lån tagna	4 436	-
Återbetalning av kortfristiga lån	-	-2 686
Långfristiga lån tagna	100 360	16 806
Återbetalning av långfristiga lån	-80 084	-58 780
Betald dividend	-5 316	-5 482
Finansieringens kassaflöde	19 396	-50 142
Förändring av likvida medel	-92 431	-11 783
Likvida medel vid räkenskapsperiodens början	224 120	235 903
Likvida medel vid räkenskapsperiodens slut	131 689	224 120

Alla siffror i 1 000 euro

Moderbolagets balansräkning

AKTIVA	31.12.2017	31.12.2016
Bestående tillgångar		
Immateriella tillgångar		
Immateriella rättigheter	4 906 127,70	5 497 633,05
Övriga immateriella tillgångar	14 212 944,47	15 031 491,00
Förskottsbetalningar	290 251,20	290 251,20
	19 409 323,37	20 819 375,25
Materiella tillgångar		
Mark- och vattenområden	21 345 320,83	20 793 335,14
Anslutningsavgifter	2 766 235,52	2 770 309,45
Byggnader och konstruktioner	312 285 634,89	318 286 369,30
Maskiner och inventarier	264 113 014,19	209 764 961,90
Övriga materiella tillgångar	156 760,36	156 760,36
Förskottsbetalningar och pågående nyanläggningar	29 072 397,23	67 049 395,51
	629 739 363,02	618 821 131,66
Placeringar		
Andelar i företag inom samma koncern	114 929 217,95	114 931 083,07
Andelar i ägarintresseföretag	6 681 650,80	5 240 450,80
Övriga aktier och andelar	2 168 357,38	2 169 991,90
	123 779 226,13	122 341 525,77
Rörliga aktiva		
Omsättningstillgångar		
Material och förnödenheter	30 133 541,34	28 368 691,21
Varor under tillverkning	5 954 608,02	4 487 262,13
Färdiga produkter/varor	76 507 158,05	66 530 094,06
Övriga omsättningstillgångar	907 384,97	936 874,92
Förskottsbetalningar	0,00	1 334,00
	113 502 692,38	100 324 256,32
Fordringar		
Långfristiga		
Fordringar hos företag inom samma koncern	4 633 580,21	633 564,77
Lånefordringar	25 000,00	25 000,00
Övriga fordringar	16 616,19	90 450,00
	4 675 196,40	749 014,77
Kortfristiga		
Kundfordringar	100 492 719,08	86 859 705,10
Fordringar hos företag inom samma koncern	31 490 221,95	24 429 374,38
Latenta skattefordringar	5 202 495,12	4 997 775,79
Övriga fordringar	13 486 097,33	15 545 983,77
Resultatregleringar	9 085 885,31	12 252 453,45
	159 757 418,79	144 085 292,49
Finansiella värdepapper		
Övriga värdepapper	22 995 024,93	27 991 079,07
Kassa och bank	108 693 835,51	196 129 269,73
Aktiva totalt	1 182 552 080,53	1 231 260 945,06

Moderbolagets balansräkning

PASSIVA	31.12.2017	31.12.2016
Eget kapital		
Aktiekapital	166 127 400,00	166 127 400,00
Övriga fonder		
Reservfond	5 984 101,53	5 984 101,53
Vinst (förlust) från föregående räkenskapsår	204 901 120,96	204 094 593,69
Räkenskapsperiodens vinst (förlust)	-854 911,58	6 122 604,07
	376 157 710,91	382 328 699,29
Akkumulerade bokslutsdispositioner		
Avskrivningsdifferens	182 497 072,57	177 058 370,89
Obligatoriska avsättningar	24 344 797,46	24 988 878,92
Skulder		
Långsiktig		
Lån från kreditinstitut	232 699 425,00	205 798 850,00
Övriga skulder	70 135 850,27	75 232 279,47
	302 835 275,27	281 031 129,47
Kortsiktigt		
Lån från kreditinstitut	60 099 425,00	65 099 425,00
Leverantörsskulder	126 339 536,24	130 893 265,45
Skulder till företag inom samma koncern	28 695 251,70	25 665 194,51
Skulder till ägarintresseföretag	371 786,35	113 590,41
Övriga skulder	43 602 663,95	39 798 358,93
Resultatregleringar	37 608 561,08	104 284 032,19
	296 717 224,32	365 853 866,49
Passiva totalt	1 182 552 080,53	1 231 260 945,06

Noter till koncernens och moderbolagets bokslut

REDOVISNINGSPRINCIPER

I koncernbokslutet ingår de dotterbolag i vilka moderbolaget direkt eller indirekt innehar över 50 procent av rösterna.

I koncernbokslutet har dessutom intressebolagen medtagits, och de är konsoliderade enligt kapitalandelsmetoden.

Koncernbokslutet har upprättats enligt förvärvsmetoden. Koncernintern omsättning, interna intäkter och kostnader, intern vinstutdelning, internt bidrag av lager, interna realisationsvinster av anläggningstillgångar samt inbördes fordringar och skulder har eliminerats vid upprättandet av bokslutet.

Resultaträkningarna för de utländska koncernbolagen har omräknats till euro till räkenskapsperiodens medelkurs och balansräkningarna till bokslutsdagens kurs. De kursdifferenser som uppstått vid omräkningen liksom de omräkningsdifferenser som uppstått vid omräkningen av de utländska dotterbolagens eget kapital redovisas under posten "övriga fonder".

Kursdifferenser, som orsakats av ett långfristigt lån som beviljats ett utländskt dotterbolag och som kan jämföras med investering av eget kapital, har upptagits som omräkningsdifferens i koncernens eget kapital.

Immateriella och materiella tillgångar under bestående aktiva har i balansräkningen upptagits till anskaffningsutgift med avdrag för planenliga avskrivningar. De planenliga avskrivningarna har beräknats linjärt och är baserade på objektets ekonomiska livslängd. Avskrivningsplanen är densamma som året innan.

Avskrivningstiderna är:

Immateriella rättigheter och övriga utgifter med lång verkningstid	5–10 år
Byggnader och konstruktioner	10–25 år
Maskiner och inventarier	5–10 år
Datautrustning och programvara	3–5 år
Transportutrustning och vissa kylanläggningar	3–5 år

Placeringar och finansiella instrument under bestående aktiva har i balansräkningen upptagits till anskaffningspris eller till ett lägre gängse värde.

De likvida medlen innefattar kontanter, banktillgodohavanden som kan realiserars vid behov samt kortfristiga placeringar som ingår i finansiella värdepapper. I bolagets tillgångar ingår ett spärrkonto på 5,75 miljoner euro, med begränsningar i användningen.

Egentillverkade produkter värderas till den direkta anskaffningsutgiften eller till ett lägre försäljningspris. Köpta produkter, råvaror och förpackningsmaterial värderas till det viktade snittpriset eller FIFO-metoden.

Latent skatteskuld eller -fordran har beräknats på den temporära differensen mellan beskattning och bokslut samt på den förlust som fastställs med användning av den skattesats för följande år som fastställts på bokslutsdagen.

Resultaträkningarnas och balansräkningarnas uppställningsform ändrades den 1 januari 2016 enligt lagen om ändring av bokföringslagen (1620/2015). Av den anledningen har mottagna koncernbidrag som tidigare redovisades som extraordinära poster överförts till en särskild post under bokslutsdispositioner.

I bokföringen av utsläppsrätter iakttas bokföringsnämndens utlåtande 1767/2005. Om de realiserade utsläppsvolymerna överstiger erhållna rättigheter, kostnadsförs de överskjutande volymerna till bokslutsdagens marknadspris med avsättningarna som motkonto. Om de realiserade volymerna understiger erhållna rättigheter, upptas tillgångarna utanför balansräkningen i noterna. Å andra sidan upptas inköp och försäljning av utsläppsrätter som transaktioner enligt prestationsprincipen.

Enligt marknadsdomstolens avgörande år 2014, som bekräftades av högsta förvaltningsdomstolen 2016 väcktes en konkurrensrättslig skadeståndstalan mot Valio Ab i Helsingfors tingsrätt av Arla Oy, Osuuskunta Sattamaito, Osuuskunta Maitomaa, Osuuskunta Maitokolmio, Juustoportti ILO Oy och Ilmajoen Osuusmeijeri i slutet av 2014. Valio och Juustoportti uppnådde förlikning i ärendet sommaren 2017. Arla Oy kräver Valio Oy på 57,9 miljoner euro i skadestånd och de övriga kärandena kräver ett skadestånd på sammanlagt 43 miljoner euro plus ränta och avgifter. Behandlingen av ärendet är under skriftlig utredning och processen pågår därmed.

Även om Valio Ab anser att de skadeståndskrav som ställts är ogrundade har Valio Ab i enlighet med försiktighetsprincipen i god bokföringssed gjort en uppskattad avsättning i bokslutet på 23,5 miljoner euro för eventuella ekonomiska konsekvenser.

Siffrorna i noterna anges i 1 000 euro.

Noter till resultaträkningen

	KONCERNEN 2017	KONCERNEN 2016	MODERBOLAGET 2017	MODERBOLAGET 2016
1. OMSÄTTNINGENS FÖRDELNING				
1. OMSÄTTNING PER AFFÄRSOMRÅDE				
Färska mejeriprodukter	732 825	733 637	620 785	644 226
Matfett	259 880	228 511	246 677	217 008
Ost	462 378	429 700	320 681	309 044
Pulver	171 609	155 505	166 036	152 661
Övrigt	81 739	90 360	82 754	90 342
	1 708 431	1 637 713	1 436 933	1 413 281
1.2. GEOGRAFISK FÖRDELNING				
Finland	1 059 350	1 060 344	1 059 350	1 060 344
Övriga länder	649 081	577 369	377 583	352 937
	1 708 431	1 637 713	1 436 933	1 413 281
2. ÖVRIGA RÖRELSEINTÄKTER				
Logistik	19 512	21 826	19 457	21 769
Hyror	3 778	4 244	3 780	4 230
Försäljning av anläggningstillgångar	598	1 187	549	1 174
Försäljning av laboratorietjänster	2 864	2 774	2 864	2 774
Erhållna bidrag och understöd	225	190	225	190
Matsservering	1 648	1 660	1 648	1 660
Försäljning av energi	845	668	845	668
Försäkringsersättningar	158	583	158	583
Bolagsaffärer	623	62 953	623	62 953
Övriga intäkter	3 910	4 156	3 750	3 687
	34 161	100 241	33 899	99 688
3. INKÖP UNDER RÄKENSKAPSPERIODEN				
Inköp av råmjölk från anskaffningsandelslag	716 995	708 140	716 996	708 140
Övriga inköp	382 886	336 579	191 601	187 035
	1 099 881	1 044 719	908 597	895 175
4. FÖRÄNDRING I AVSÄTTNINGAR				
ÖKNING (-)/MINSKNING (+)				
Pensionsavsättning	731	266	538	202
Övriga avsättningar	-45	51 075	106	51 167
	686	51 341	644	51 369

Noter till resultaträkningen

	KONCERNEN 2017	KONCERNEN 2016	MODERBOLAGET 2017	MODERBOLAGET 2016
5. ÖVRIGA RÖRELSEKOSTNADER				
Energikostnader	40 397	39 615	37 400	37 300
Vattenavgifter	15 094	14 904	14 969	14 754
Transportkostnader	102 497	104 660	93 710	97 042
Frivilliga personalkostnader	5 076	4 335	4 282	3 694
Hyreskostnader	17 207	17 233	14 877	14 918
Resekostnader	5 900	5 503	4 537	4 246
Kostnader för reparation och underhåll av fastigheter och maskiner	43 445	38 569	41 057	37 891
Marknadsföringskostnader	52 913	52 523	32 028	30 950
Administrativa kostnader	19 271	17 122	16 467	14 352
IT-kostnader	17 452	17 267	15 893	16 080
Kreditförluster	19	106	400	1
Skadestånd och -reserveringar	–	23 721	–	23 721
Övriga kostnader	10 627	11 193	6 407	5 839
	329 898	346 751	282 027	300 788
6. ANTAL ANSTÄLLDA I GENOMSnitt	4 196	4 096	3 238	3 202
7. PERSONALKOSTNADER				
Löner och arvoden	180 852	167 022	157 876	148 542
Lönebikostnader				
Pensionskostnader	17 032	24 041	15 088	22 266
Övriga lönebikostnader	13 397	13 511	8 847	9 268
	211 281	204 574	181 811	180 076
8. LEDNINGENS LÖNER OCH ARVODEN				
Förvaltningsråd	257	162	257	162
Styrelse	243	206	243	206
Valios ledningsgrupp och verkställande direktörer	3 998	3 939	2 393	2 694
	4 498	4 307	2 893	3 062
9. REVISORNS ARVODEN				
Till bolag i PricewaterhouseCoopers -kedjan				
Revision	340	362	163	189
Revisorns utlåtanden	2	2	2	2
Skattetjänster	30	22	26	22
Övriga tjänster	170	745	161	742
	542	1 131	352	955

Noter till balansräkningen

	KONCERNEN		MODERBOLAGET	
	2017	2016	2017	2016
10. RESULTATREGLERINGAR				
Hyra av förpackningsmaskiner	129	139	129	139
Periodisering av internationell försäljning	927	2 694	927	2 694
Royalties	140	431	140	431
Ersättningar för företagshälsovård	795	1 598	795	1 598
Skattefordringar	4 978	6 068	3 865	4 584
Sociala kostnader	180	1 366	130	1 324
NTM- och energistöd	157	81	157	81
Datadriftskostnader	540	625	537	390
Gåvor	142	145	142	145
Räntor	249	191	249	191
Övriga resultatregleringar	3 456	1 564	2 015	675
	11 693	14 902	9 086	12 252
11. IMMATERIELLA TILLGÅNGAR				
Immateriella rättigheter				
Anskaffningsutgift 1.1.	20 424	20 033	18 533	17 914
Ökningar 1.1–31.12.	861	1 262	741	1 283
Minskningar 1.1–31.12.	-1 060	-664	-1 034	-664
Anskaffningsutgift 31.12	20 225	20 631	18 240	18 533
Akkumulerade avskrivningar 1.1.	-14 473	-13 449	-13 035	-11 965
Akkumulerade avskrivningar av minskningar	1 060	317	1 034	317
Avskrivning under räkenskapsperioden	-1 530	-1 548	-1 333	-1 387
Akkumulerade avskrivningar 31.12	-14 943	-14 680	-13 334	-13 035
Bokföringsvärde 31.12.	5 282	5 951	4 906	5 498
Övriga immateriella tillgångar				
Anskaffningsutgift 1.1.	71 161	66 985	70 735	66 870
Ökningar 1.1–31.12.	4 195	5 035	5 057	4 770
Minskningar 1.1–31.12.	-8 721	-1 032	-9 666	-905
Anskaffningsutgift 31.12	66 635	70 988	66 126	70 735
Akkumulerade avskrivningar 1.1.	-55 672	-50 495	-55 414	-50 393
Akkumulerade avskrivningar av minskningar	8 717	675	8 717	547
Avskrivning under räkenskapsperioden	-5 031	-5 670	-4 926	-5 568
Akkumulerade avskrivningar 31.12	-51 986	-55 490	-51 623	-55 414
Bokföringsvärde 31.12.	14 649	15 498	14 503	15 321
Immateriella tillgångar totalt	19 931	21 449	19 409	20 819

Noter till balansräkningen

	KONCERNEN 2017	KONCERNEN 2016	MODERBOLAGET 2017	MODERBOLAGET 2016
12. MATERIELLA TILLGÅNGAR				
Mark- och vattenområden				
Anskaffningsutgift 1.1.	27 430	25 634	23 564	21 671
Ökningar 1.1–31.12.	579	2 361	579	2 159
Minskningar 1.1–31.12.	-31	-266	-31	-266
Anskaffningsutgift 31.12	27 978	27 729	24 112	23 564
Bokföringsvärde 31.12.	27 978	27 729	24 112	23 564
Byggnader och konstruktioner				
Anskaffningsutgift 1.1.	742 201	644 553	706 148	608 115
Ökningar 1.1–31.12.	26 196	107 547	25 998	106 532
Minskningar 1.1–31.12.	-12 419	-3 899	-12 388	-3 899
Nedskrivningar	–	-4 600	–	-4 600
Anskaffningsutgift 31.12	755 978	743 601	719 758	706 148
Akkumulerade avskrivningar 1.1.	-401 572	-379 001	-387 862	-366 321
Akkumulerade avskrivningar av minskningar	11 874	3 217	11 845	3 217
Avskrivning under räkenskapsperioden	-33 112	-26 309	-31 455	-24 758
Akkumulerade avskrivningar 31.12	-422 810	-402 093	-407 472	-387 862
Bokföringsvärde 31.12.	333 168	341 508	312 286	318 286
Maskiner och inventarier samt övriga materiella tillgångar				
Anskaffningsutgift 1.1.	790 886	775 304	734 178	725 896
Ökningar 1.1–31.12.	100 185	37 695	97 006	28 463
Minskningar 1.1–31.12.	-59 966	-15 673	-59 525	-14 911
Nedskrivningar	–	-5 270	–	-5 270
Anskaffningsutgift 31.12	831 105	792 056	771 659	734 178
Akkumulerade avskrivningar och nedskrivningar 1.1	-559 427	-521 705	-524 256	-490 067
Akkumulerade avskrivningar av minskningar	59 166	10 541	58 767	9 862
Avskrivning under räkenskapsperioden	-47 106	-49 112	-41 900	-44 051
Akkumulerade avskrivningar 31.12	-547 367	-560 276	-507 389	-524 256
Bokföringsvärde 31.12.	283 738	231 779	264 270	209 922
Förskottsbetalningar och pågående nyanläggningar				
Anskaffningsutgift 1.1.	67 861	95 243	67 049	90 228
Ökningar 1.1–31.12.	65 361	49 800	61 379	46 678
Minskningar 1.1–31.12.	-1	–	–	–
Överföring till färdiga	-100 015	-77 159	-98 759	-69 857
Överföring till kostnad	-597	–	-597	–
Anskaffningsutgift 31.12	32 609	67 884	29 072	67 049
Akkumulerade avskrivningar och nedskrivningar 1.1	–	–	–	–
Akkumulerade avskrivningar och nedskrivningar 31.12	–	–	–	–
Bokföringsvärde 31.12.	32 609	67 884	29 072	67 049
Materiella tillgångar totalt	677 493	668 900	629 739	618 821
Planenliga avskrivningar under räkenskapsåret totalt	-86 780	-82 639	-79 614	-75 764
Bokföringsvärde 31.12 för maskiner och inventarier som används i produktionen	255 055	215 613	238 262	196 464

Noter till balansräkningen

13. FÖRETAG I KONCERNENS OCH MODERBOLAGETS ÄGO

KONCERNFÖRETAG

	Koncernens andel av aktier och rösträtt %	Moderbolagets andel av aktier och rösträtt %
Finlandia Cheese Inc., USA	100	100
Mejeri USA LLC	100	0
Import USA LLC	100	0
Smör USA LLC	100	0
SIA Valio International, Lettland	100	100
UAB Valio International, Litauen	100	100
Nordic Dairy Holding Oy, Helsingfors	100	100
Rushold M Oy, Helsingfors *	100	0
OOO Valio Center Odintsovo, Ryssland	100	0
OOO Valio, Ryssland	100	0
Valio Eesti AS, Estland	100	0
Võru Juust OÜ, Estland	100	0
Valio Shanghai Ltd, Kina	100	100
Valio Sverige AB, Sverige	100	100
Valio Danmark ApS, Danmark	100	100
Jäätelöyhtymä Oy, Helsingfors **	100	100
Pakkasukko Oy, Helsingfors **	100	100
Smeds & Co Oy, Helsingfors **	100	100

* Koncernbolaget Smeds & Co Oy äger en aktie

** Ingen affärsverksamhet

ÄGARINTRESSEFÖRETAG

INTRESSEFÖRETAG

Haapaveden Ympäristöpalvelut Oy	40,5	40,5
Pakastamo Oy, Helsingfors	50,0	50,0
Majakka Voima Oy	43,8	43,8

Noter till balansräkningen

14. PLACERINGAR I MODERBOLAGET

	Aktier koncernföret ag	Aktier ägarintresse- företag	Aktier övriga
Anskaffningsutgift 1.1.2017	120 037	5 241	2 170
Överföringar mellan poster	–	–	–
Ökningar	–	1 441	–
Minskningar	-2	–	-2
Anskaffningsutgift 31.12.2017	120 035	6 682	2 168
Akkumulerade avskrivningar och nedskrivningar 1.1.2017	-9 983	–	–
Akkumulerade avskrivningar och nedskrivningar 31.12.2017	-9 983	–	–
Akkumulerad återföring av nedskrivningar 1.1.2017	4 878	–	–
Akkumulerad återföring av nedskrivningar 31.12.2017	4 878	–	–
Bokföringsvärde 31.12.2017	114 929	6 682	2 168

15. PLACERINGAR I KONCERNEN

	Aktier koncernföret ag	Aktier ägarintresse- företag	Aktier övriga
Anskaffningsutgift 1.1.2017	2	7 447	2 352
Ökningar	–	1 495	–
Minskningar	-2	–	-157
Anskaffningsutgift 31.12.2017	0	8 942	2 195
Akkumulerade avskrivningar och nedskrivningar 1.1.2017	–	-35	–
Akkumulerade avskrivningar och nedskrivningar 31.12.2017	–	-35	–
Bokföringsvärde 31.12.2017	0	8 907	2 195

	KONCERNEN 2017	KONCERNEN 2016	MODERBOLAGET 2017	MODERBOLAGET 2016
16. FINANSIELLA VÄRDEPAPPER				
Övriga värdepapper	22 995	27 991	22 995	27 991
17. FORDRINGAR HOS FÖRETAG INOM SAMMA KONCERN				
Kundfordringar	–	–	31 490	22 429
Övriga fordringar	–	–	432	432
Lånefordringar	–	–	4 202	2 202
	–	–	36 124	25 063

Noter till balansräkningen

	KONCERNEN 2017	KONCERNEN 2016	MODERBOLAGET 2017	MODERBOLAGET 2016
18. FÖRÄNDRINGAR I EGET KAPITAL				
Aktiekapital 1.1	166 128	166 128	166 128	166 128
Aktiekapital 31.12	166 128	166 128	166 128	166 128
Övriga fonder/reservfond 1.1	5 984	5 984	5 984	5 984
Övriga fonder/reservfond 31.12	5 984	5 984	5 984	5 984
Kursdifferens i utländska dotterbolagseget kapital 1.1	-21 738	-29 145	–	–
Kursdifferens i utländska dotterbolagseget kapital 31.12	-26 624	-21 738	–	–
Vinst (förlust) från tidigare räkenskapsperioder 1.1	393 229	380 755	210 217	209 577
Dividendutdelning	-5 316	-5 482	-5 316	-5 482
Vinst (förlust) från tidigare räkenskapsperioder 31.12	387 913	375 273	204 901	204 095
Räkenskapsperiodens vinst (förlust)	4 864	17 956	-855	6 122
Eget kapital 31.12	538 265	543 603	376 158	382 329
19. AVSÄTTNINGAR				
Pensionsavsättning	720	1 451	711	1 249
Övriga avsättningar	23 785	23 740	23 634	23 740
	24 505	25 191	24 345	24 989
20. LATENTA SKATTEFORDRINGAR OCH -SKULDER				
Latenta skattefordringar				
För avsättningar	5 068	4 998	4 869	4 998
För övriga temporära skillnader mellan bokföring och besk	878	1 704		–
För förlust som fastställs vid beskattningen	1 704	215	333	–
	7 650	6 917	5 202	4 998
Latenta skatteskulder				
För bokslutsdispositioner	36 618	35 623	–	–
	36 618	35 623	–	–

Noter till balansräkningen

	KONCERNEN 2017	KONCERNEN 2016	MODERBOLAGET 2017	MODERBOLAGET 2016
21. RESULTATREGLERINGAR				
Räntor	2 851	2 825	2 851	2 825
Semesterlöneskuld inkl. sociala kostnader	27 691	24 305	26 427	23 591
Beviljade rabatter	2 307	4 420	67	53
Löner inkl. sociala kostnader	6 775	3 929	5 953	3 188
Royalties och provisioner	151	246	151	246
Skatteskulder	1 056	1 082	–	–
Periodisering av försäljning	–	824	–	824
Vatten och avloppsvatten	610	186	610	186
Energi	121	1 367	121	1 367
Påföljdsavgift till Högsta förvaltningsdomstolen	–	70 000	–	70 000
Övriga resultatregleringar	2 547	4 479	1 429	2 004
	44 109	113 663	37 609	104 284
22. SKULDER SOM FÖRFALLER SENARE ÄN INOM FEM ÅR				
Övriga lån	23 333	16 400	23 333	16 400
	23 333	16 400	23 333	16 400
23. SKULDER TILL FÖRETAG INOM SAMMA KONCERN				
Leverantörsskulder	–	–	12	23
Övriga skulder	–	–	28 683	25 642
	–	–	28 695	25 665
24. SKULDER TILL ÄGARINTRESSEFÖRETAG				
Leverantörsskulder	372	114	372	114
	372	114	372	114

Noter till balansräkningen

	KONCERNEN 2017	KONCERNEN 2016	MODERBOLAGET 2017	MODERBOLAGET 2016
25. SÄKERHETER OCH ANSVARSFÖRBINDELSER				
För egen verksamhet				
Beviljade inteckningar	217 139	217 139	217 139	217 139
Inteckningssäkerheter	46 120	46 120	46 120	46 120
Borgensförbindelser	3 222	3 276	3 222	3 276
Leasingansvar	29 947	34 842	26 929	31 433
För egen verksamhet totalt	296 428	301 377	293 410	297 968
För företag inom samma koncern	–	–	–	–
För övriga	7 635	8 575	7 635	8 575
	304 063	309 952	301 045	306 543
Skulder mot vilka inteckningar och panter ställts som säkerhet				
Lån från penninginstitut	60 000	60 000	60 000	60 000
26. UTSLÄPPSRÄTTER				
Utsläppsrätter som erhållits utan vederlag t CO2	40 729	50 246	40 729	50 246
Övriga tillägg (CER) t CO2	20 000	–	20 000	–
Årliga utsläppsvolymer t CO2	72 959	74 059	72 959	74 059
Utsläppsrätter som innehas t CO2	92 614	105 945	92 614	105 945
Bolaget har tillgångar i form av utsläppsrätter utanför balansräkningen t €	161	209	161	209

27. ÖVRIGT EKONOMISKT ANSVAR

Fastighetsinvesteringar

Bolaget har gjort avdrag för mervärdesskatt på fastighetsinvesteringar, till vilka hänförs sig till eventuell kontrollskyldighet av avdragen skatt, om lokalerna tas i sådan användning som inte ger rätt till avdrag för mervärdesskatt. Någon sådan förändring är dock inte i sikte.

Majakka Voima Oy

Valio Ab har fram till utgången av 2024 ett totalt finansiellt åtagande på 24,5 miljoner euro för aktier i Majakka Voima Ab, varav 6,1 miljoner euro hade tecknats och betalats enligt bokslutet 31.12.2017. Detta aktieäggande möjliggör i sinom tid anskaffning av el motsvarande ägarandelen till självkostnadspris från producenten Fennovoima Ab.

Moderbolagets förslag till vinstutdelning

Enligt bokslutet uppgår de utdelningsbara medlen till 204 046 209,38 euro.
I bolagets ekonomiska situation har det efter räkenskapsperiodens slut inte inträffat och det solvenstest som avses i 13 kap. 2 § i aktiebolagslagen inverkar inte på beloppet av de utdelningsbara medlen.

Styrelsen föreslår inför bolagsstämman några väsentliga förändringar att de utdelningsbara medlen används på följande sätt:

Vinstmedel från tidigare räkenskapsperioder	204 901 120,96 €
Räkenskapsperiodens resultat	-854 911,58 €
Totalt	204 046 209,38 €

Styrelsen föreslår inför bolagsstämman en utdelning om
3,1 % av aktiens nominella värde, det vill säga 105,4 € per aktie

5 149 949,40 €

Om bolagsstämman godkänner ovanstående förslag till vinstutdelning är bolagets eget kapital efter utdelningen följande:

Aktiekapital	166 127 400,00 €
Reservfond	5 984 101,53 €
Vinstmedel från tidigare räkenskapsperioder	198 896 259,98 €
Eget kapital totalt	371 007 761,51 €

UNDERTECKNANDE AV STYRELSENS FÖRVALTNINGSBERÄTTELSE OCH BOKSLUT

den 12 mars 2018

Vesa Kaunisto
styrelseordförande

Pentti Suokannas

Annikka Hurme
verkställande direktör

Sauli Lähteenmäki

Jarno Kämäräinen

REVISIONSANTECKNING

Över utförd revision har idag avgivits berättelse.

den 12 mars 2018

PricewaterhouseCoopers Oy
Revisionsammanslutning

Jouko Malinen
CGR

Revisionsberättelse

Till Valio Ab:s årsstämma

Revision av bokslutet

Utlåtande

Enligt vår mening ger bokslutet riktiga och tillräckliga uppgifter om koncernens och moderbolagets ekonomiska ställning samt om resultatet av dess verksamhet i enlighet med i Finland gällande stadganden om upprättande av bokslut och uppfyller lagstadgade krav.

Revisionens syfte

Vi har reviderat Valio Ab:s (FO-nummer 0116297-6) bokslut för räkenskapsperioden 1.1–31.12.2017. Bokslutet omfattar såväl koncernens som moderbolagets balansräkning, resultaträkning, finansieringsanalys och noter.

Vad utlåtandet grundar sig på

Vi har utfört revisionen i enlighet med god revisionssed i Finland. Våra skyldigheter enligt god revisionssed beskrivs närmare i avsnittet Revisorns skyldigheter vid revision av bokslutet.

Enligt vår mening har vi inhämtat tillräckliga och ändamålsenliga revisionsbevis som grund för vårt utlåtande.

Oberoende

Vi är oberoende av moderbolaget och koncernföretagen enligt de etiska krav som de följer i Finland, som berör den revision vi har utfört och vi har uppfyllt de övriga etiska förpliktelser som vi har enligt dessa krav.

Styrelsens och verkställande direktörens ansvar rörande bokslutet

Styrelsen och verkställande direktören ansvarar för upprättandet av bokslutet och för att de ger riktiga och tillräckliga uppgifter i enlighet med i Finland gällande bestämmelser om upprättande av bokslut och uppfyller de lagstadgade kraven. Styrelsen och verkställande direktören ansvarar också för den interna övervakning som de anser nödvändig för att kunna upprätta bokslutet, som inte innefattar väsentliga felaktigheter som beror på oegentligheter eller fel.

Styrelsen och verkställande direktören är vid upprättande av bokslutet skyldiga att utvärdera moderbolagets och koncernens förmåga att fortsätta sin verksamhet och i tillämpliga fall presentera omständigheter som har med verksamhetens kontinuitet att göra och för att bokslutet har upprättats med utgångspunkt i verksamhetens kontinuitet. Bokslutet upprättas med utgångspunkt i verksamhetens kontinuitet, med undantag av om moderbolaget eller koncernen ska upplösas eller verksamheten läggs ner eller det inte finns något annat realistiskt alternativ än att göra det.

Revisorns skyldigheter vid revisionen av bokslutet

Vårt syfte är att få en rimlig säkerhet om ifall bokslutet som helhet innehåller väsentliga felaktigheter på grund av oegentligheter eller fel samt att ge en revisionsberättelse som innehåller vårt utlåtande. Rimlig säkerhet är en hög säkerhetsnivå, men utgör inte alltid någon garanti för att väsentliga felaktigheter upptäcks i en revision som bygger på god revisionssed. Felaktigheter kan uppstå på grund av oegentligheter eller fel, och de betraktas som väsentliga om de enskilt eller tillsammans rimligen kan förväntas påverka ekonomiska beslut som användarna fattar med utgångspunkt i bokslutet.

I revision enligt god revisionssed ingår det att vi använder professionellt omdöme och bibehåller vår professionella skepsis under hela revisionen. Dessutom:

- identifierar och utvärderar vi risker för väsentliga felaktigheter som beror på oegentligheter eller fel, planerar och vidtar revisionsåtgärder som svarar på dessa risker och skaffar nödvändig mängd revisionsbevis för syftet som grund för vårt utlåtande. Risker för att väsentliga felaktigheter på grund av oegentligheter förblir oupptäckta är större än risken för att väsentliga felaktigheter på grund av fel förblir oupptäckta, eftersom oegentligheter kan ske i form av samverkan, förfalskning, avsiktligt underlåtagande att tillhandahålla information eller tillhandahållande av felaktig information eller kringgående av intern kontroll.
- Vi bildar oss en uppfattning om för bokslutet relevant intern kontroll för att kunna planera relevanta granskningsåtgärder men inte i syfte att kunna göra ett utlåtande om effektiviteten i moderbolagets eller koncernens interna kontroll.
- Vi gör också en utvärdering av ändamålsenligheten i de redovisningsprinciper som har använts och av rimligheten i företagsledningens bokföringsmässiga uppskattningar.
- Vi drar en slutsats om huruvida det har varit rimligt av styrelsen och verkställande direktören att upprätta bokslutet med utgångspunkt i ett antagande om en fortsatt verksamhet och vi drar utifrån inhämtade revisionsbevis en slutsats om ifall det har förekommit betydande osäkerhet i anslutning till händelser eller omständigheter som kan ge en betydande anledning att tvivla på moderbolagets eller koncernens förmåga att fortsätta sin verksamhet. Om vår slutsats är att det har förekommit betydande osäkerhet måste vi i vår revisionsberättelse fästa läsarens uppmärksamhet vid de uppgifter som är förknippade med osäkerhet i bokslutet eller, om de uppgifter som är förknippade med osäkerhet inte är tillräckliga, ändra vårt utlåtande. Våra slutsatser bygger på de revisionsbevis som inhämtats fram till det datum då revisionsberättelsen kommer ut. Framtida händelser eller omständigheter kan emellertid leda till att moderbolaget eller koncernen inte kan fortsätta sin verksamhet.
- Vi bedömer bokslutet, alla de uppgifter som presenteras i bokslutet inbegripet den övergripande presentationen av bokslutet, dess struktur och innehåll samt huruvida bokslutet beskriver de verksamheter och händelser som ligger till grund för det, så att det ger en korrekt och tillräcklig bild.
- Vi inhämtar tillräckligt omfattande revisionsbevis anpassat för ändamålet i anslutning till de finansiella uppgifterna för de sammanslutningar eller verksamheter som ingår i koncernen för att kunna göra ett utlåtande om koncernbokslutet. Vi ansvarar för styrningen, övervakningen och upprättandet av koncernens bokslut. Vi är enskilt ansvariga för revisionsutlåtandet.

Vi kommunicerar med förvaltningsorganet om bland annat omfattningen av planeringen av revisionen och tidpunkten samt betydande upptäckter i revisionen, inbegripet betydande brister i den interna kontrollen som vi identifierar under revisionen.

Övriga rapporteringsskyldigheter

Övrig information

Styrelsen och verkställande direktören ansvarar för den övriga informationen. Den övriga informationen handlar om verksamhetsberättelsen.

Vårt utlåtande om bokslutet innefattar inte övrig information.

Det är vår skyldighet att läsa de övriga uppgifterna i samband med revisionen av bokslutet och att samtidigt göra en bedömning av huruvida de uppgifter som står i verksamhetsberättelsen på ett väsentligt sätt står i strid med bokslutet eller de upplysningar vi inhämtat vid upprättandet av bokslutet eller om de på annat sätt verkar innehålla väsentliga felaktigheter. Det är dessutom vår skyldighet att bedöma huruvida verksamhetsberättelsen har sammanställts enligt tillämpliga bestämmelser.

Vi anser att uppgifterna i verksamhetsberättelsen och bokslutet är enhetliga och att verksamhetsberättelsen har upprättats enligt tillämpliga bestämmelser om upprättande av verksamhetsberättelsen.

Om vi utifrån det arbete vi utfört drar slutsatsen att det förekommer väsentliga felaktigheter i uppgifterna i verksamhetsberättelsen måste vi rapportera detta. Vi har inget att rapportera i detta avseende.

Övriga uttalanden

Vi förordar fastställande av bokslutet. Styrelsens förslag till disposition av den vinst som balansräkningen utvisar beaktar bestämmelserna i aktiebolagslagen. Vi förordar beviljandet av ansvarsfrihet för medlemmarna i moderbolagets förvaltningsråd och styrelseledamöterna samt verkställande direktören för den av oss granskade räkenskapsperioden.

Helsingfors 2018-03-12

PricewaterhouseCoopers Oy
Revisionsammanslutning

Jouko Malinen
CGR

Förvaltningsrådets utlåtande

Vi har tagit del av Valio Ab:s bokslut, koncernbokslut och verksamhetsberättelse för perioden 1.1–31.12.2017 samt revisionsberättelsen.

Vi förordar att bokslutet och koncernbokslutet fastställs och bifaller styrelsens förslag till vinstdisposition.

Helsingfors den 13 mars 2018

På förvaltningsrådets vägnar

Pentti Santala
ordförande

Valio Ab:s ägare 31.12.2017

Valio Ab är de finska mjölkproducenternas företag. Valios ägare är de finska mjölkproducenternas företag eller sammanslutningar som förädlar mjölk. Råvaran för förädling får Valio främst från mjölkproducenterna i de andelsföreningar som är engagerade i företaget.

Valios ägarförvaltning utövas av bolagsstämman, förvaltningsrådet och styrelsen.

Aktieägarens namn	Hemort	Aktier
		à 3 400 €/st.
Evijärven Osuusmeijeri	Evijärvi	72
* Hirvijärven Osuusmeijeri	Jalasjärvi	78
* Hämeenlinnan Osuusmeijeri	Tavastehus	1
Härmän Seudun Osuusmeijeri	Alahärmä	140
* Kaustisen Osuusmeijeri	Kaustby	1
* Kuusamon Osuusmeijeri	Kuusamo	1
* Laaksojen Maitokunta	Ylivieska	1
Osuuskunta ItäMaito	Lapträsk	13 188
Osuuskunta Länsi-Maito	Tammerfors	6 336
* Osuuskunta Maitokolmio	Toholampi	245
* Osuuskunta Maitomaa	Suonenjoki	290
Osuuskunta Maitosuomi	Jyväskylä	7 521
Osuuskunta Normilk	Jyväskylä	7
Osuuskunta Pohjolan Maito	Haapavesi	8 489
* Osuuskunta Satamaito	Björneborg	1
Osuuskunta Tuottajain Maito	Riihimäki	12 437
* Paavolan Osuusmeijeri	Ruukki	53
Totalt		48 861
Aktieägare totalt 31.12.2017		17

Aktiekapital totalt 166 127 400 €

* Har inte affärsförbindelser med Valio

Förvaltningsråd

	från år	i tur att avgå
Pentti Santala, ordförande jordbrukare, Kauhajoki	1997	2018
Jaakko Rouhiainen, vice ordförande jordbrukare, Jockas	2001	2020
Kyösti Anttila jordbrukare, Jalasjärvi	2005	2020
Tuomo Haikonen jordbrukare, Heinola	2015	2018
Ville Hakala jordbrukare, Gustav Adolfs	2016	2019
Jukka Hakkarainen jordbrukare, Valtimo	2013	2020
Arto Heikkinen jordbrukare, Pyhäntä	2013	2018
Mikko Heikkinen jordbrukare, Lapinlax	2017	2018
Jari Hekkala jordbrukare, Kalajoki	2012	2019
Mikko Huuskonen ¹⁾ processexpert, Suonenjoki	2017	2019
Esa Karjalainen jordbrukare, Puumala	2016	2020
Raimo Kielesseniva jordbrukare, Kärsämäki	2004	2018
Esa Kotala jordbrukare, Lappo	2010	2019
Katariina Lampela jordbrukare, Tervola	2012	2019
Marketta Laukkanen jordbrukare, Tohmajärvi	2012	2018
Tapio Lehto ¹⁾ produktpackare, Seinäjoki	2013	2019
Matti Leikkanen jordbrukare, Sastamala	2016	2019
Janna Luotola ¹⁾ marknadsföringschef, Helsingfors	2016	2019
Lassi Mäkinen jordbrukare, Leto	2015	2018

Vesa Parvinen jordbrukare, Parikkala	2015	2019
Mauri Penttilä jordbrukare, Vesilax	2001	2019
Jarkko Pirinen jordbrukare, Itis	2014	2019
Ari Pirttiniemi jordbrukare Saarijärvi	2017	2020
Risto Sonninen jordbrukare, Maninga	2010	2019
Juha Törmä jordbrukare, Tyrnävä	2017	2020
Juhani Ylikauma ¹⁾ coachande expert, Haapavesi	2014	2019
Päivi Ylä-Outinen Jordbrukare, Villmanstrand	2008	2018

¹⁾ personalrepresentant

Styrelse

Vesa Kaunisto, ordförande jordbrukare, Vetil	2013	2019
Pentti Suokannas, vice ordförande jordbrukare, Askola	2015	2020
Jarno Kämäräinen jordbrukare, Kiuruvesi	2017	2020
Sauli Lähteenmäki jordbrukare, Rusko	2007	2018

Revisor

PricewaterhouseCoopers Oy
Revisionsammanslutning, Helsingfors

Jouko Malinen, CGR

Ledningsgruppen 1.1–31.12.2017

	Medlem i ledningsgruppen för Valio Ab	
	sedan år	sedan år
Verkställande direktör Annikka Hurme	2004	1989
Vice vd Jyri-Pekka Kinnunen Ekonomi och dataadministration	2008	2008
Direktör Ross Crittenden Nya marknader	2016	2011
Direktör Rauno Hiltunen Strategi och HR	2011	1984
Direktör Mika Koskinen Produktion och logistik	2012	2005
Direktör Teresa Laimio Koncernens juridiska ärenden	2017	2002
Direktör Tuomas Salusjärvi Produktgrupper och marknadsföring	2014	2007
Direktör Elli Siltala Försäljning och marknadsföring i Finland	2016	2001



*Så mycket omtanke
att du känner det på smaken*