



Styrelsens
verksamhetsberättelse
och bokslut

1.1–31.12.2019

Styrelsens verksamhetsberättelse 1.1–31.12.2019

Allmänt

Under 2019 fokuserade vi särskilt på att öka lönsamheten. Det treåriga projektet för att öka lönsamheten i verksamheten som inleddes 2018 fortsatte enligt planerna, vilket märktes genom en ökad mjölkavkastning.

I början av 2019 förnyades Valios lednings- och rapporteringsmodell, vilket var kopplat till samarbetsförhandlingarna rörande huvudkontorets funktioner som hölls i början av 2019. Till följd av förhandlingarna skar man ner på personalen med 80 personer. Omorganisationen var en del av det treåriga projektet med att anpassa Valios verksamhet som har som mål att öka konkurrenskraften och verksamhetens lönsamhet.

Valio-koncernens omsättning uppgick till 1 787 miljoner euro (1 734 milj. euro), tillväxten blev 3 procent jämfört med föregående år. Omsättningen i Finland ökade med en halv procent, och omsättningen utomlands med 7 procent. Mjölkmarginalen uppgick till 838 miljoner euro (800 milj. euro), och mjölkintäkten var 41,2 cent per liter (38,4 cent/l).

På den inhemska marknaden såg man i linje med trenderna en tillväxt inom i synnerhet mellanmålssegmentet och växtbaserade produkter. Valio PROfeel® produkterna fortsatte sin starka tillväxt och de nya proteinpuddingarna som lanserades i februari var en succé. Inom de växtbaserade produkterna utökades utbudet med Valio Oddlygood® Veggie skivor och riven ost. Valio Oddlygood® Brista havredryck, som utvecklats tillsammans med kaffeproffs och som lanserades i september, hittade fram till kaffedrickarnas hjärtan både i Finland och Sverige. I de traditionella kategorierna fortsatte basmjölken att sjunka enligt marknadstrenden om ett minskat mjölkdrickande.

Den internationella verksamheten omsatte 715 miljoner euro (669 milj. euro). På närmarknaderna i Sverige, Estland och Ryssland var omsättningsökningen måttlig, medan den i Kina ökade med nästan 40 procent jämfört med föregående år. I USA ökade lönsamheten i verksamheten enligt planerna. Världsmarknadspriset på smör sjönk jämfört med den höga nivån 2018, men världsmarknaden för mjölkpulver utvecklades positivt i och med att interventionslagren tömdes. Exporten av Valios mervärdesprodukter utvecklades positivt.

Klimatdebatten tog fart under 2019 och både konsumenterna och kunderna förväntar sig att företagen ska komma med konkreta lösningar för att minska de egna utsläppen. Under 2019 fortsatte Valio sitt ambitiösa projekt med målet att få ner mjölkens koldioxidavtryck till noll fram till år 2035. Vi bildade teamet Koldioxidneutral mjölkkedja och fortsatte det aktiva arbetet med att hitta nya lösningar som minskar utsläppen i vår mjölkkedja. Konkreta åtgärder som vi har vidtagit är bland annat att vi har utbildat 170 företagare på mjölkgårdar i kolbindande jordbruk, vi slutade använda svart plast i våra förpackningar, vi vidareutvecklade beräkningsmetoden för koldioxidavtrycket och åtog oss att som första livsmedelsföretag sätta upp vetenskapligt utvärderade klimatmål i enlighet med Parisavtalet för att minska växthusgasutsläppen.

Valio tog emot 1 792 miljoner liter mjölk i Finland under året. Det var en minskning med 29 miljoner liter från föregående år. Det genomsnittliga producentpriset på mjölk blev 39,9 cent per liter (39,2 cent/l). I efterlikvid för år 2019 betalades 1 cent per liter. Ansvarstillägget höjdes till två cent per liter från och med början av juli. Till ägarna betalades totalt 722 miljoner euro ut som avräkningspris, efterlikvid, dividend och ränta (722 milj. euro).

Valio-koncernens redovisade resultat uppgick till 33 miljoner euro (-25 milj. euro).

Aktieägare och aktiekapital

Antalet aktieägare i Valio Ab var 14, det vill säga en mindre än förra året. Valio Ab:s till fullo inbetalda aktiekapital är 166 127 400 euro. Antalet aktier är 48 861. De är alla av samma aktieslag och med lika rätt till dividender samt del i bolagets tillgångar. En inlösenklausul gäller för aktierna.

Riskhantering

De största riskerna i Valiokoncernens verksamhet är kopplade till marknadspriernas utveckling i Finland och exportländerna och de största produktgruppernas ställning på olika marknader samt valutakurserna.

Den externa risken för Valio har ökat i och med uppvärmningen av klimatet samt den ökade populariteten för växtbaserade livsmedel på konsumentfältet som följer i dess fotspår. Å andra sidan har det vänts till en möjlighet att under innevarande år utöka sortimentet med fler växtbaserade produkter samt genom att satsa stort på målet Koldioxidneutral mjölk 2035.

För en koncern som tillverkar livsmedel står produkternas säkerhet och kvalitet i centrum för riskhanteringen. Om de sviker är risken skador orsakade av produkterna och tillhörande ansvarsrisker. Som en betydande mottagare och förädlare av mjölk samt distributör av livsmedel är verksamhetens, processernas och IT-systemens kontinuitet central för Valio. Säkerhetsmålet är noll olycksfall och skador.

Ansvaret för riskerna och riskhanteringen innehas av funktionerna. Riskhante- ringsenheten administrerar Valio Ab:s skadeförsäkringar samt försäkringspro- gram som täcker hela koncernen. Den vägleder försäkringen även för dotterbolagens del. Försäkringar skyddar mot sådana skaderisker som har stora konsekvenser för Valiokoncernens operativa förmåga. Försäkringskyddets täck- ning och huruvida försäkringsbeloppen är tillräckliga utvärderas kontinuerligt i samband med bland annat en riskkartläggning av verksamhetsställena och på koncernnivå. Tyngdpunkterna 2019 har i synnerhet varit cyberhot och verksam- hetens kontinuitet.

Kassaflöden och balansposter i utländsk valuta skyddas i regel inte.

Rättsprocesser

I juli 2019 kom Helsingfors tingsrätt med sitt beslut om skadeståndsprocessen i anslutning till prissättningen på basmjölk. Valio ålades att betala 3,5 miljoner euro till andelslaget Maitokolmio och 4,5 miljoner euro till andelslaget Maitomaa för skador orsakade 2010–2012 samt laglig dröjsmålsränta och en del av rättegångs- kostnaderna till båda. Valio är glad över att den nästan tio år långa processen har fått ett slut.

Forskning och produktutveckling

Under 2019 lanserade Valio Ab 146 nya produkter på den finska marknaden (122) och dessutom även nyheter på andra marknader. Under 2019 lämnades ingen ny patentansökan in (1).

Kostnaderna för forskning och produktutveckling samt kvalitetskontroll uppgick till 27,7 miljoner euro (29,4 milj. euro), vilket motsvarade 1,6 procent av omsättningen (1,7 procent).

Personal

Det genomsnittliga antalet anställda i koncernen under 2019 var 4 256 (4 259) och vid räkenskapsperiodens slut 4 160 (4 200). Det finländska moderbolaget satsade i genomsnitt 3 251 personer (3 271 personer) och de utländska dotterbolagen 1 005 personer (988 personer).

Mest personal i utlandet hade Estland med i genomsnitt 470 personer (470 personer) och Ryssland med i genomsnitt 413 personer (406 personer). I slutet av året uppgick personalen i Estland till 467 personer (469 personer) och i Ryssland till 416 personer (416 personer).

Personalen bestod av 53 procent män och 47 procent kvinnor (53 procent respektive 47 procent). Personalens medelålder var 42 år (42 år).

Lönerna och ersättningarna inom Valiokoncernen 2019 uppgick till 187 miljoner euro (181 milj. euro). Pensionskostnaderna uppgick till 21 miljoner euro (24 milj. euro).

Miljöskydd

För sin verksamhet i Finland och Estland har Valio Ab ett ISO 14001-certifierat miljöledningssystem. I samband med de interna granskningarna eller de kontroller som utförts av ackrediterade externa företag har inga större avvikelser från miljölagstiftningen eller myndigheternas krav konstaterats.

De största miljökonsekvenserna av Valios egen verksamhet härrör ur avloppsvattenbelastning till följd av produktionssvinn, sidoeffekter vid användningen av vatten och energi för att upprätthålla en förstklassig hygien samt avfallshantering av använda förpackningar.

Räkenskapsperiodens investeringar i syfte att minska miljökonsekvenserna uppgick i Finland till 1,3 miljoner euro och de kostnadsförda miljöutgifterna inom Finland till totalt 13,0 miljoner euro. De viktigaste enskilda investeringarna för att minska miljöpåverkan under 2019 var utnyttjandet av kall utomhusluft och vattenåtervinning på fabriken i Seinäjoki samt saneringen av ytvattenverket i Äänekoski. BAT-dokumentet som innehöll de miljöskyddsbestämmelser som offentliggjordes på europeisk nivå i slutet av 2019 har ingen betydande påverkan på Valios verksamhet. De begränsningar av dammsläpp inom pulverindustrin som ingår i dokumentet kan leda till investeringar under de närmaste åren.

I Valiokoncernens verksamhet 2019 förbrukades totalt 786 gigawattimmar energi, det bildades 5,9 miljoner kubikmeter avloppsvatten och avloppsvattenbelastningen på reningsverken var 10 600 ton beräknat som kemisk syreförbrukning. Jämfört med föregående år har energiförbrukningen och mängden avloppsvatten minskat och avloppsvattenbelastningen har ökat något.

Valio har satt upp som mål att ha ett koldioxidavtryck på noll i värdekedjan för Valios mjölk fram till år 2035. De viktigaste metoderna kommer att vara att stärka kolsänkorna på vallåkrar, att minska utsläppen från röjda åkrar samt att utnyttja sidoflöden i mjölkkedjan som energi i trafiken. 2019 meddelade Valio att man kommer att förbinda sig till klimatavtalet i Paris och som första livsmedelsföretag i Finland sätta upp klimatmål som bygger på forskningsrön. 2019 inleddes utbildningar av kolbönder med målet att öka åkrarnas förmåga att binda kol. Arrangörerna var överraskade av utbildningens popularitet. Dessutom anordnade Valio flera olika evenemang som fokuserade på metoder för att minska växthusgasutsläppen från röjda åkrar. För att främja återanvändning av gödsel ingicks år 2019 ett intentionsavtal med Finlands ledande producent av biogas Gasum Ab om att utveckla biogasanvändningen av gödsel.

Mer detaljerade nyckeltal för miljöverksamheten i Finland publiceras i Valio Ab:s ansvarsrapport på www.valio.fi.

Omsättning

Koncernens omsättning uppgick till 1 787 miljoner euro (1 734 milj. euro). Omsättningen i Finland var 1 071 miljoner euro (1 065 milj. euro). Den internationella verksamheten omsatte 715 miljoner euro (669 milj. euro). Valio Ab:s omsättning var 1 497 miljoner euro (1 449 milj. euro).

Investeringar

Koncernens investeringar uppgick till 64 miljoner euro (62 miljoner euro), vilket motsvarade 3,6 procent av omsättningen (3,6 procent).

De största investeringarna var den utökade kapaciteten för barnmatsprocessen samt torrblandningsanläggningen för pulver och förpackningsanläggningen för konsumentprodukter i Lappviken, den nya tvättcentralen i Haapavesi och tillverkningsprocessen för växtbaserade produkter i Riihimäki.

Finansiering

Koncernens och moderbolagets likviditet var god under hela räkenskapsperioden. Kassa och banktillgodohavanden samt insättningar uppgick vid räkenskapsårets slut till 109 miljoner euro (128 milj. euro). Omsättningstillgångarna utgjorde vid räkenskapsperiodens slut 180 miljoner euro och i början av räkenskapsperioden 171 miljoner euro. De räntebärande skulderna var vid räkenskapsperiodens slut 342 miljoner euro och i början av perioden 402 miljoner euro. Lånen från kreditinstitut minskade med 54 miljoner euro. De finansiella nettokostnaderna uppgick till 8 miljoner euro (7 milj. euro), vilket motsvarade 0,4 procent av koncernens omsättning (0,4 procent).

Resultat

Koncernens resultat före skatt var 43 miljoner euro (-33 milj. euro). Räkenskapsperiodens skatter uppgick till -10 miljoner euro (8 milj. euro). Räkenskapsperiodens resultat för koncernen var 33 miljoner euro (-25 milj. euro).

Moderbolagets resultat före skatt och bokslutsdispositioner var 36 miljoner euro (-38 milj. euro). De avskrivningar som gjorts ligger inom de maximigränser som skattelagarna tillåter. Räkenskapsperiodens inkomstskatter var -11 miljoner euro (7 milj. euro). Räkenskapsperiodens resultat för moderbolaget var 35 miljoner euro (-27 milj. euro).

Koncernens mjölkmarginall uppgick till 838 miljoner euro (800 milj. euro) och mjölkavkastningen 41,2 cent per liter (38,4 cent/l).

År 2020

Det gångna året har startat under exceptionella omständigheter. Coronavirusepidemin som började i Kina i början av 2020 kommer att påverka Valios verksamhet både i Finland och utomlands på många olika sätt, åtminstone under första halvåret.

I Finland är utsikterna för ekonomin utmanande. Konsumenternas förväntningar både på den egna och Finlands ekonomi har sjunkit jämfört med föregående år och coronavirusepidemin kommer att minska konsumenternas köpkraft ytterligare. Restaurang-, hotell- och storkökskundernas verksamhet på alla våra marknader kommer att försvåras betydligt under de närmaste månaderna, å andra sidan ökar efterfrågan inom detaljhandeln när konsumenterna köper hem mer än tidigare. Vi strävar efter att sätta personalens välbefinnande och att betjäna våra kunder i första rummet. Vi verkar i samarbete med andelslagen till stöd för våra mjölkgårdar. I Finland har Valio även en viktig roll som en del av försörjningsberedskapen.

Osäkerhetsfaktorer som påverkar i andra verksamhetsmiljöer är bland annat klimatförändringarnas effekter på den globala mjölkproduktionens förutsättningar och på konsumentvanorna, handelspolitiska konflikter och Brexit, det vill säga Storbritanniens utträde ur EU. De globala väderförhållandena lär ha en inverkan på centrala mjölkproduktionsområden, såväl i Europa som Nya Zeeland och USA. Begränsningar på grund av miljöpåverkan har allt större effekter för mjölkproduktionen särskilt i Europa.

Enligt vår strategi utvecklar vi våra starka varumärken så att de bli mer omtyckta och så att kund- och konsumentupplevelsen i olika sammanhang bli ännu bättre än tidigare och vi lanserar även i fortsättningen innovativa produkter på marknaden som uppfyller konsumenternas och kundernas behov. Ur våra utländska verksamheters synvinkel strävar vi efter tillväxt inom i synnerhet mervärdespulver. Vi säkerställer att pulverkapaciteten är tillräcklig och ökar förutsägbarheten för mjölmängden genom att övergå till avtalsproduktion tillsammans med mjölkanskaffningsandelslagen. Vid sidan av mjölkprodukter fortsätter vi att utveckla växtbaserade produkter.

Valios treåriga projekt för kostnadseffektivitet och konkurrenskraft och för att därigenom öka mjölkavkastningen fortskrider enligt planerna.

Styrelsens förslag till vinstutdelning

Styrelsen föreslår för bolagsstämman att dividend delas ut på 3 procent av aktiens nominella värde, det vill säga 102 euro per aktie. Den sammanlagda dividenden blir då 4 983 822 euro.

Valio-koncernens femårsöversikt

	2019	2018	2017	2016	2015
Mjölmängd mottagen av ägarna, milj. L	1 792	1 821	1 837	1 861	1 899
Betalt till ägarna milj. € 1)	722	722	725	716	739
Valio Ab:s avräkningspris till andelsföreningarna totalt, cent/l 2)	39,9	39,2	39,0	38,1	38,5
Omsättning milj. €	1 787	1 734	1 708	1 638	1 718
Förändring %	3,0	1,5	4,3	-4,7	-11,9
- Finland milj. €	1 071	1 065	1 059	1 060	1 116
Förändring %	0,6	0,5	-0,1	-5,0	-11,7
- Internationell verksamhet milj. €	715	669	649	577	602
Förändring %	6,9	3,0	12,4	-4,0	-12,3
Omsättning/av ägarna mottagen mjölkliter €/l	1,00	0,95	0,93	0,88	0,90
Anställda i genomsnitt	4 256	4 259	4 196	4 096	4 272
Löner och ersättningar milj. €	187	181	181	167	181
Forsknings- och produktutvecklingskostnader milj. €	16	17	17	16	16
Bokföringsresultat milj. €	33	-25	5	18	13
Balansomslutning milj. €	1 122	1 150	1 193	1 252	1 240
Omsättningstillgångar milj. €	180	171	164	144	146
Investeringar milj. €	64	62	98	127	119
Avskrivningar och nedskrivningar enligt plan milj. €	89	92	88	90	80
Soliditet %	48	44	45	43	42
Mjölmarginal milj. € ³⁾	838	800	797	772	806
Mjölkintäkt, cent/l ⁴⁾	41,2	38,4	37,9	36,1	36,5

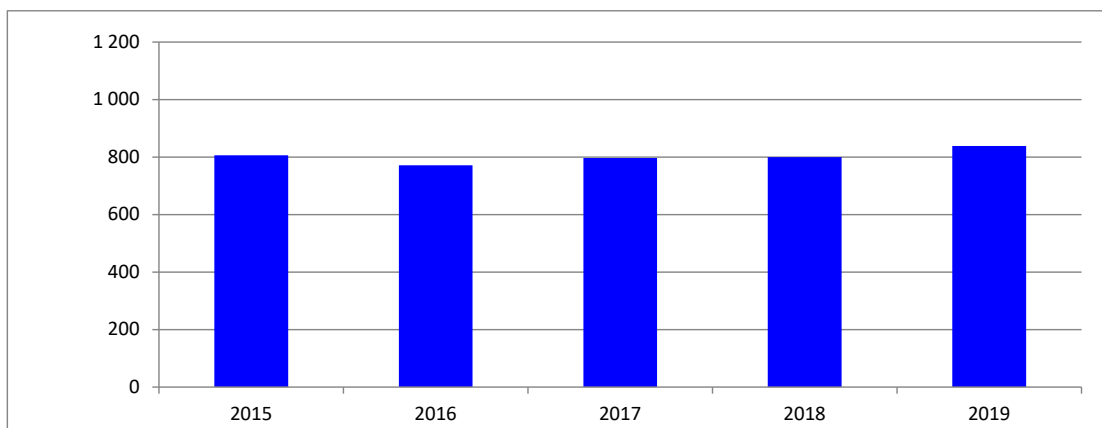
¹⁾ Avräkningspris, efterlikvid, dividend och ränta utbetalt till ägarna.

²⁾ Inkluderar baspris, tillägg baserat på sammansättning och kvalitet, ekologiskt tillägg samt efterlikvid.

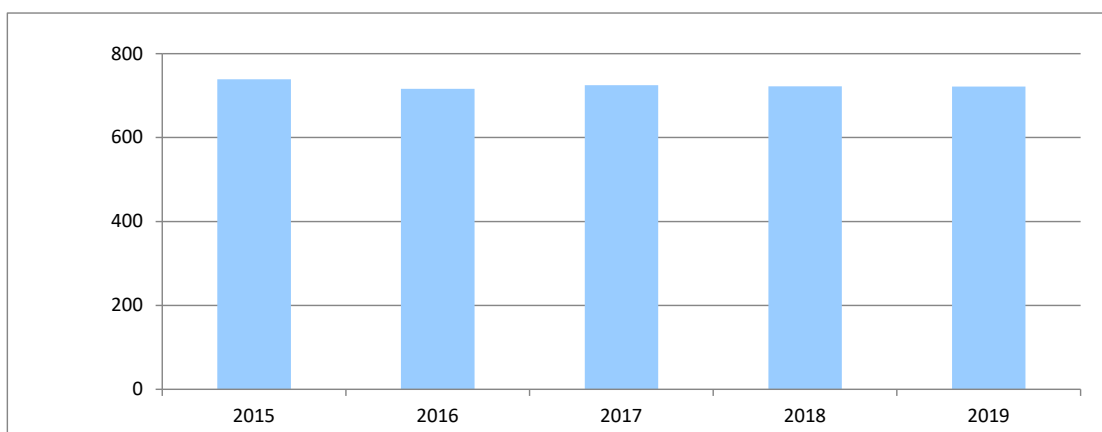
³⁾ Alla övriga kostnader med undantag av producentpris för mjölken, ränta på delägarlån, avskrivningar enligt plan, extra understödsavgifter till pensionskassan, återbetalningar av pensionsavgifter och poster som avviker fr som exempelvis reavinster på bolagsaffärer och obligatoriska avsättningar. I mjölmarginalen beaktas skatter i bokslutsdispositioner samt skatteeffekten av Valio Ab:s resultat efter avdrag av skatteandelen på resultatet beräknat enligt genomsnittliga procentuella utdelningen på aktiekapitalet.

⁴⁾ Från mjölmarginalen görs avdrag för det uppskattade finansieringsbehovet för investeringar, och den siffra som erhållits divideras mottagits från Valio Ab:s ägare.

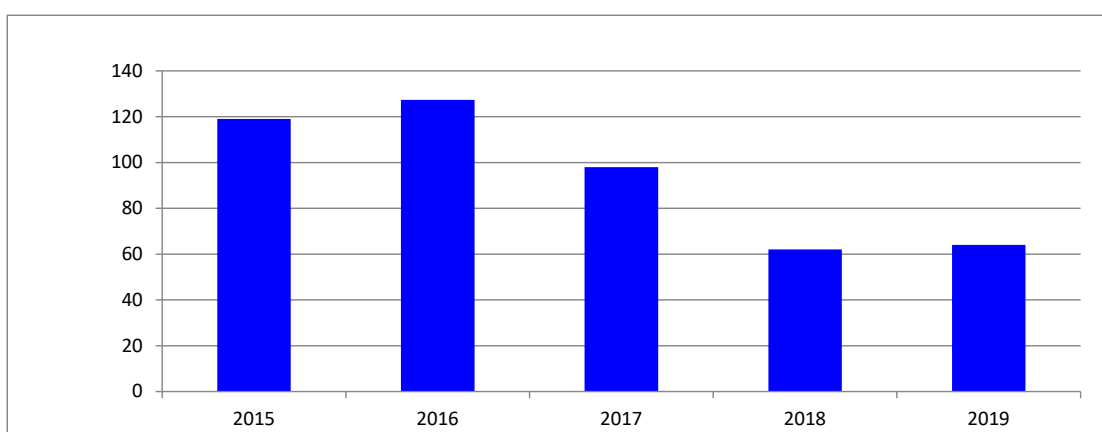
Valiokoncernens mjölkmargin milj. €



Betalt till ägarna milj. €



Valiokoncernens investeringar milj. €



Koncernens resultaträkning

	2019	2018
Omsättning	1 786 527	1 733 949
Ökning (+)/minskning (-) av lager av färdiga varor och varor under tillverkning	-912	8 022
Tillverkning för eget bruk	946	821
Övriga rörelseintäkter	44 211	39 110
Material och tjänster		
Material, förnödenheter och varor		
Inköp under räkenskapsperioden	1 108 402	1 101 247
Ökning (-)/minskning (+) av lager	-7 798	-254
Köpta tjänster	24 642	24 011
	-1 125 246	-1 125 004
Personalkostnader		
Löner och arvoden	186 653	181 419
Lönebikostnader		
Pensionskostnader	21 283	24 067
Övriga lönebikostnader	9 811	11 216
	-217 747	-216 702
Avskrivningar och nedskrivningar		
Avskrivningar enligt plan	88 779	92 306
Nedskrivningar av tillgångar bland bestående aktiva	603	185
	-89 382	-92 491
Övriga rörelsekostnader	-347 826	-373 290
Rörelsevinst/-förlust	50 571	-25 585
Finansiella intäkter och kostnader		
Intäkter från övriga placeringar bland bestående aktiva		
Från övriga	1	1
Övriga ränteintäkter och finansiella intäkter		
Från övriga	676	987
Andel av intresseföretagens resultat	230	928
Räntekostnader och övriga finansiella kostnader		
Till övriga	-8 592	-9 424
	-7 685	-7 508
Vinst/förlust före bokslutsdispositioner och skatter	42 886	-33 093
Inkomstskatter		
Inkomstskatter	-1 339	-148
Latenta skatter	-8 989	8 143
	-10 328	7 995
Räkenskapsperiodens vinst/förlust	32 558	-25 098

Alla siffror i 1 000 euro

Koncernens finansieringsanalys

	2019	2018
Kassaflöde från verksamheten		
Rörelsevinst	50 571	-25 585
Korrektivposter		
Avskrivningar enligt plan	89 382	92 491
Övriga intäkter och kostnader som inte medfört betalning	-5 573	-17 207
Övriga korrektivposter	-4 218	-1 895
Kassaflöde före förändring av rörelsekapital	130 162	47 804
Förändring av rörelsekapital:		
Ökning (-)/minskning (+) av kortfristiga räntefria rörelsefordringar	-5 810	2 793
Ökning (-)/minskning (+) av omsättningstillgångar	-8 551	-7 461
Ökning (+)/minskning (-) av kortfristiga räntefria skulder	173	12 098
Kassaflöde från verksamheten före finansiella poster och skatter	115 974	55 234
Betalda räntor och betalningar för affärsverksamhetens övriga finansiella kostn	-8 753	-9 381
Erhållen dividend	1	1
Erhållna räntor och övriga finansiella intäkter	960	931
Betalda direkta skatter	-1 298	1 076
Kassaflöde från verksamheten	106 884	47 861
Kassaflöde från investeringar		
Investeringar i materiella och immateriella tillgångar	-63 312	-59 365
Erhållna investeringsbidrag	44	103
Överlåtelseinkomster från materiella och immateriella tillgångar	3 173	296
Investeringar i övriga placeringar	-	-1 955
Överlåtelseinkomster från övriga placeringar	79	10
Återbetalning av lånefordringar	192	448
Övrigt	4 888	-4 649
Kassaflöde från investeringar	-54 936	-65 112
Finansieringens kassaflöde		
Ökning (+)/minskning (-) av kortfristiga lån	-11 175	-3 632
Långfristiga lån tagna	52 565	96 600
Återbetalning av långfristiga lån	-106 912	-83 999
Betald dividend	-4 984	-5 150
Finansieringens kassaflöde	-70 506	3 819
Förändring av likvida medel	-18 558	-13 432
Likvida medel vid räkenskapsperiodens början	128 053	141 485
Likvida medel vid räkenskapsperiodens slut	109 495	128 053

Alla siffror i 1 000 euro

Koncernens balansräkning

AKTIVA	31.12.2019	31.12.2018
Bestående tillgångar		
Immateriella tillgångar		
Immateriella rättigheter	4 004	4 561
Övriga immateriella tillgångar	14 178	14 874
	18 182	19 435
Materiella tillgångar		
Mark- och vattenområden	28 145	27 845
Byggnader och konstruktioner	306 809	317 878
Maskiner och inventarier	253 730	273 598
Övriga materiella tillgångar	1 402	794
Förskottsbetalningar och pågående nyanläggningar	30 119	22 509
	620 205	642 624
Placeringar		
Aktier i intresseföretag	9 120	9 140
Övriga aktier och andelar	2 532	2 583
	11 652	11 723
Rörliga aktiva		
Omsättningstillgångar		
Material och förnödenheter	45 693	41 879
Varor under tillverkning	7 272	6 861
Färdiga produkter/varor	124 032	120 148
Övriga omsättningstillgångar	2 925	2 469
Förskottsbetalningar	–	14
	179 922	171 371
Fordringar		
Långfristiga		
Lånefordringar	1 469	1 441
Övriga fordringar	198	154
Latenta skattefordringar	1 025	1 289
	2 692	2 884
Kortfristiga		
Kundfordringar	139 086	131 746
Latenta skattefordringar	3 372	13 903
Övriga fordringar	26 846	18 326
Resultatregleringar	10 817	10 336
	180 121	174 311
Finansiella värdepapper		
Övriga värdepapper	–	22 995
Kassa och bank	109 495	105 058
Aktiva totalt	1 122 269	1 150 401

Alla siffror i 1 000 euro

Koncernens balansräkning

PASSIVA	31.12.2019	31.12.2018
Eget kapital		
Aktiekapital	166 128	166 128
Övriga fonder		
Övriga fonder	5 984	5 984
Omräkningsdifferenser	-26 385	-31 273
Vinst/förlust från föregående räkenskapsår	357 545	387 627
Räkenskapsperiodens vinst/förlust	32 558	-25 098
	535 830	503 368
Obligatoriska avsättningar		
Övriga avsättningar	937	7 113
Skulder		
Långsiktig		
Lån från kreditinstitut	172 111	235 600
Latent skatteskuld	33 804	35 709
Övriga skulder	77 060	45 575
	282 975	316 884
Kortsiktigt		
Lån från kreditinstitut	78 489	69 146
Erhållna förskott	440	211
Leverantörsskulder	148 764	138 814
Skulder till ägarintresseföretag	626	151
Latent skatteskuld	174	153
Övriga skulder	22 256	60 156
Resultatregleringar	51 778	54 405
	302 527	323 036
Passiva totalt	1 122 269	1 150 401

Alla siffror i 1 000 euro

Moderbolagets resultaträkning

	2019	2018
Omsättning	1 496 945 656,07	1 448 542 148,10
Ökning (+)/minskning (-) av lager av färdiga varor och varor under tillverkning	-907 504,26	8 156 839,95
Tillverkning för eget bruk	945 714,28	820 619,64
Övriga rörelseintäkter	43 131 903,29	38 650 155,41
Material och tjänster		
Material, förnödenheter och varor		
Inköp under räkenskapsperioden	918 173 316,00	918 134 561,55
Ökning (-)/minskning (+) av lager	-3 146 604,83	-643 501,32
Köpta tjänster	19 191 367,88	17 767 324,86
	-934 218 079,05	-935 258 385,09
Personalkostnader		
Löner och arvoden	161 212 523,24	156 794 752,54
Lönebikostnader		
Pensionskostnader	18 929 217,15	22 073 757,18
Övriga lönebikostnader	4 622 158,08	6 224 283,03
	-184 763 898,47	-185 092 792,75
Avskrivningar och nedskrivningar		
Avskrivningar enligt plan	-82 247 609,00	-85 404 651,24
Nedskrivningar av tillgångar bland bestående aktiva	-603 151,43	-184 536,10
	-82 850 760,43	-85 589 187,34
Övriga rörelsekostnader	-297 848 834,81	-322 398 539,67
Rörelsevinst/-förlust	40 434 196,62	-32 169 141,75
Finansiella intäkter och kostnader		
Intäkter från övriga placeringar bland bestående aktiva		
Från företag inom samma koncern	3 117 657,60	2 250 000,00
Från övriga	555,56	516,11
Övriga ränteintäkter och finansiella intäkter		
Från företag inom samma koncern	-	28 701,84
Från övriga	401 038,54	864 457,65
Nedskrivningar av placeringar bland bestående aktiva	7 000,00	-147 000,00
Räntekostnader och övriga finansiella kostnader		
Till övriga	-8 272 927,81	-9 166 934,70
	-4 746 676,11	-6 170 259,10
Vinst/förlust före bokslutsdispositioner och skatter	35 687 520,51	-38 339 400,85
Bokslutsdispositioner		
Ökning (-)/minskning (+) av avskrivningsdifferens	9 527 490,89	3 951 845,35
Mottaget (+) och givet (-) koncernbidrag	270 000,00	260 000,00
	9 797 490,89	4 211 845,35
Inkomstskatter		
Latenta skatter	-10 550 371,91	7 234 578,93
Inkomstskatt från tidigare räkenskapsperioder	-	-6 458,16
	-10 550 371,91	7 228 120,77
Räkenskapsperiodens vinst/förlust	34 934 639,49	-26 899 434,73

Moderbolagets finansieringsanalys

	2019	2018
Kassaflöde från verksamheten		
Rörelsevinst	40 434	-32 169
Korrektivposter:		
Avskrivningar enligt plan	82 248	85 405
Övriga intäkter och kostnader som inte medfört betalning	-5 569	-17 184
Övriga korrektivposter	-4 407	-2 836
Kassaflöde före förändring av rörelsekapital	112 706	33 216
Förändring av rörelsekapital:		
Ökn. (-)/minskn. (+) av kortfristiga räntefria rörelsefordringar	-14 632	8 759
Omsättningstillgångar ökn. (-)/minskn. (+)	-2 239	-8 800
Ökn. (-)/minskn. (+) av kortfristiga räntefria skulder	4 164	5 276
Kassaflöde från verksamheten före finansiella poster och skatter	99 999	38 451
Betalda räntor och betalningar för affärsverksamhetens övriga finansiella poster	-8 434	-9 271
Erhållen dividend	3 118	2 251
Erhållna räntor och övriga finansiella intäkter	685	836
Betalda direkta skatter	-16	1 217
Kassaflöde från verksamheten	95 352	33 484
Kassaflöde från investeringar		
Investeringar i materiella och immateriella tillgångar	-57 392	-52 470
Erhållna investeringsbidrag	44	103
Överlåtelseinkomster från materiella och immateriella tillgångar	3 132	319
Investeringar i övriga placeringar	-	-1 955
Överlåtelseinkomster från övriga placeringar	79	-
Återbetalning av lånefordringar	-	4 024
Kassaflöde från investeringar	-54 137	-49 979
Finansieringens kassaflöde		
Återbetalning av kortfristiga lån	-10 873	-7 031
Långfristiga lån tagna	52 565	96 600
Återbetalning av långfristiga lån	-106 912	-83 999
Betald dividend	-4 984	-5 150
Finansieringens kassaflöde	-70 204	420
Förändring av likvida medel	-28 989	-16 075
Likvida medel vid räkenskapsperiodens början	115 614	131 689
Likvida medel vid räkenskapsperiodens slut	86 625	115 614

Alla siffror i 1 000 euro

Moderbolagets balansräkning

AKTIVA	31.12.2019	31.12.2018
Bestående tillgångar		
Immateriella tillgångar		
Immateriella rättigheter	3 856 632,50	4 334 446,03
Övriga immateriella tillgångar	13 942 911,53	14 594 407,81
	17 799 544,03	18 928 853,84
Materiella tillgångar		
Mark- och vattenområden	21 686 895,54	21 832 196,75
Anslutningsavgifter	2 622 219,12	2 634 799,58
Byggnader och konstruktioner	286 354 371,90	297 441 016,83
Maskiner och inventarier	234 120 331,17	256 593 946,48
Övriga materiella tillgångar	156 760,36	156 760,36
Förskottsbetalningar och pågående nyanläggningar	28 078 270,92	18 289 943,93
	573 018 849,01	596 948 663,93
Placeringar		
Andelar i företag inom samma koncern	114 922 462,29	114 929 217,95
Andelar i ägarintresseföretag	8 236 930,80	8 236 930,80
Övriga aktier och andelar	2 515 993,20	2 566 800,50
	125 675 386,29	125 732 949,25
Rörliga aktiva		
Omsättningstillgångar		
Material och förnödenheter	33 871 999,63	30 760 224,48
Varor under tillverkning	6 342 410,92	6 061 703,90
Färdiga produkter/varor	83 368 690,84	84 556 902,12
Övriga omsättningstillgångar	959 032,83	924 203,15
	124 542 134,22	122 303 033,65
Fordringar		
Långfristiga		
Fordringar hos företag inom samma koncern	962 700,00	692 400,00
Övriga fordringar	64 021,23	16 616,19
	1 026 721,23	709 016,19
Kortfristiga		
Kundfordringar	90 295 946,76	88 351 280,90
Fordringar hos företag inom samma koncern	37 216 879,13	28 627 428,85
Latenta skattefordringar	2 660 102,14	13 210 474,05
Övriga fordringar	24 466 114,57	15 707 505,47
Resultatregleringar	8 187 809,72	7 682 607,42
	162 826 852,32	153 579 296,69
Finansiella värdepapper		
Övriga värdepapper	-	22 995 078,92
Kassa och bank	86 624 593,33	92 618 411,70
Aktiva totalt	1 091 514 080,43	1 133 815 304,17

Moderbolagets balansräkning

PASSIVA	31.12.2019	31.12.2018
Eget kapital		
Aktiekapital	166 127 400,00	166 127 400,00
Övriga fonder		
Reservfond	5 984 101,53	5 984 101,53
Vinst/förlust från föregående räkenskapsår	163 919 403,25	195 802 659,98
Räkenskapsperiodens vinst/förlust	34 934 639,49	-26 899 434,73
	370 965 544,27	341 014 726,78
Akkumulerade bokslutsdispositioner		
Avskrivningsdifferens	169 017 736,33	178 545 227,22
Obligatoriska avsättningar	803 918,34	6 975 875,37
Skulder		
Långsiktig		
Lån från kreditinstitut	172 111 111,10	235 600 000,00
Övriga skulder	78 330 320,12	46 628 680,41
	250 441 431,22	282 228 680,41
Kortsiktigt		
Lån från kreditinstitut	78 488 888,90	69 146 309,90
Leverantörsskulder	130 694 003,51	123 662 863,88
Skulder till företag inom samma koncern	29 520 376,59	27 974 535,16
Skulder till ägarintresseföretag	625 534,42	151 377,35
Övriga skulder	20 838 410,01	58 788 327,56
Resultatregleringar	40 118 236,84	45 327 380,54
	300 285 450,27	325 050 794,39
Passiva totalt	1 091 514 080,43	1 133 815 304,17

Noter till koncernens och moderbolagets bokslut

REDOVISNINGSPRINCIPER

I koncernbokslutet ingår de dotterbolag i vilka moderbolaget direkt eller indirekt innehar över 50 procent av rösterna.

I koncernbokslutet har dessutom intressebolagen medtagits, och de är konsoliderade enligt kapitalandelsmetoden.

Koncernbokslutet har upprättats enligt förvärvsmetoden. Koncernintern omsättning, interna intäkter och kostnader, intern vinstutdelning, internt bidrag av lager, interna realisationsvinster av anläggningstillgångar samt inbördes fordringar och skulder har eliminerats vid upprättandet av bokslutet.

Resultaträkningarna för de utländska koncernbolagen har omräknats till euro till räkenskapsperiodens medelkurs och balansräkningarna till bokslutsdagens kurs. De kursdifferenser som uppstått vid omräkningen liksom de omräkningsdifferenser som uppstått vid omräkningen av de utländska dotterbolagens eget kapital redovisas under posten "Övriga fonder".

Kursdifferenser, som orsakats av ett långfristigt lån som beviljats ett utländskt dotterbolag och som kan jämföras med investering av eget kapital, har upptagits som omräkningsdifferens i koncernens eget kapital.

Immateriella och materiella tillgångar under bestående aktiva har i balansräkningen upptagits till anskaffningsutgift med avdrag för planenliga avskrivningar. De planenliga avskrivningarna har beräknats linjärt och är baserade på objektets ekonomiska livslängd. Avskrivningsplanen är densamma som året innan.

Avskrivningstiderna är:

Immateriella rättigheter och övriga utgifter med lång verkningstid	5–10 år
Byggnader och konstruktioner	10–25 år
Maskiner och inventarier	5–20 år
Datautrustning och programvara	3–5 år
Transportutrustning och vissa kylanläggningar	3–15 år

Placeringar och finansiella instrument under bestående aktiva har i balansräkningen upptagits till anskaffningspris eller till ett lägre gängse värde.

De likvida medlen innefattar kontanter, banktillgodohavanden som kan realiseras vid behov samt kortfristiga placeringar som ingår i finansiella värdepapper. I bolagets tillgångar ingår ett spärkonto på 1,7 miljoner euro, med begränsningar i användningen.

Egentillverkade produkter värderas till den direkta anskaffningsutgiften eller till ett lägre försäljningspris. Köpta produkter, råvaror och förpackningsmaterial värderas till det viktade snittpriset eller FIFO-metoden.

Latent skatteskuld eller -fordran har beräknats på den temporära differensen mellan beskattning och bokslut samt på den förlust som fastställs med användning av den skattesats för följande år som fastställts på bokslutsdagen.

I bokföringen av utsläppsrätter iakttas bokföringsnämndens utlåtande 1767/2005. Om de realiserade utsläppsvolymererna överstiger erhållna rättigheter, kostnadsförs de överskjutande volymer till bokslutsdagens marknadspris med avsättningarna som motkonto. Om de realiserade volymererna understiger erhållna rättigheter, upptas tillgångarna utanför balansräkningen i noterna. Å andra sidan upptas inköp och försäljning av utsläppsrätter som transaktioner enligt prestationsprincipen.

Siffrorna i noterna anges i 1 000 euro.

Noter till resultaträkningen

	KONCERNEN		MODERBOLAGET	
	2019	2018	2019	2018
1. OMSÄTTNINGENS FÖRDELNING				
1.1. OMSÄTTNING PER AFFÄRSOMRÅDE				
Färska mejeriprodukter	716 318	719 734	605 808	608 115
Matfett	293 874	287 033	278 646	269 548
Ost	494 562	473 300	340 842	324 555
Pulver	188 982	166 689	182 153	156 981
Övrigt	92 791	87 193	89 497	89 343
	1 786 527	1 733 949	1 496 946	1 448 542
1.2. GEOGRAFISK FÖRDELNING				
Finland	1 071 453	1 065 092	1 071 453	1 065 092
Övriga länder	715 074	668 857	425 493	383 450
	1 786 527	1 733 949	1 496 946	1 448 542
2. ÖVRIGA RÖRELSEINTÄKTER				
Logistik	25 667	20 534	25 627	20 472
Hyror	3 518	3 709	3 532	3 722
Försäljning av anläggningstillgångar	3 115	471	3 074	364
Försäljning av laboratorietjänster	3 142	3 206	3 142	3 206
Bolagsaffärer	3 678	3 807	3 678	3 807
Övriga intäkter	5 091	7 383	4 079	7 079
	44 211	39 110	43 132	38 650
3. INKÖP UNDER RÄKENSKAPSPERIODEN				
Inköp av råmjölk från anskaffningsandelslag	714 224	714 405	714 224	714 405
Övriga inköp	394 178	386 842	203 949	203 730
	1 108 402	1 101 247	918 173	918 135
4. FÖRÄNDRING I AVSÄTTNINGAR				
ÖKNING (-)/MINSKNING (+)				
Pensionsavsättning	-48	348	-48	339
Övriga avsättningar	6 224	17 044	6 220	17 030
	6 176	17 392	6 172	17 369

Noter till resultaträkningen

	KONCERNEN		MODERBOLAGET	
	2019	2018	2019	2018
5. ÖVRIGA RÖRELSEKOSTNADER				
Produktion	105 298	105 961	99 102	99 681
Transport	108 151	103 784	97 610	93 600
Hyror	16 828	16 028	13 890	13 438
Marknadsföring	50 249	50 067	31 846	29 168
Administration	45 955	48 710	39 240	41 643
Övriga kostnader	21 345	48 740	16 161	44 869
	347 826	373 290	297 849	322 399
6. ANTAL ANSTÄLLDA I GENOMSnitt				
	4 256	4 259	3 251	3 271
7. PERSONALKOSTNADER				
Löner och arvoden	186 653	181 419	161 213	156 795
Lönebikostnader				
Pensionskostnader	21 283	24 067	18 929	22 074
Övriga lönebikostnader	9 811	11 216	4 622	6 224
	217 747	216 702	184 764	185 093
8. LEDNINGENS LÖNER OCH ARVODEN				
Förvaltningsråd	185	166	185	166
Styrelse	210	248	210	248
Valios ledningsgrupp och verkställande direktörer	4 139	4 608	2 513	2 878
	4 534	5 022	2 908	3 292
9. REVISORNS ARVODEN				
Till bolag i PricewaterhouseCoopers				
-kedjan				
Revision	349	340	160	165
Revisorns utlåanden	5	7	5	4
Skattetjänster	487	46	480	46
Övriga tjänster	237	204	234	190
	1 078	597	879	405

Noter till balansräkningen

	KONCERNEN		MODERBOLAGET	
	2019	2018	2019	2018
10. RESULTATREGLERINGAR				
Personalposter	2 147	97	2 071	-
Acciser	3 096	3 888	2 205	2 420
Räntor	22	305	22	305
Övriga vinstperiodiseringar	1 487	789	1 487	789
Övriga resultatregleringar	4 066	5 257	2 405	4 169
	10 817	10 336	8 188	7 683
11. IMMATERIELLA TILLGÅNGAR				
Immateriella rättigheter				
Anskaffningsutgift 1.1	20 979	20 225	18 949	18 240
Ökningar 1.1–31.12	576	771	525	726
Minskningar 1.1–31.12	-	-17	-	-17
Anskaffningsutgift 31.12	21 554	20 979	19 474	18 949
Ackumulerade avskrivningar 1.1	-16 418	-14 943	-14 615	-13 334
Ackumulerade avskrivningar av minskningar	-	17	-	17
Avskrivning under räkenskapsperioden	-1 132	-1 492	-1 002	-1 298
Ackumulerade avskrivningar 31.12	-17 550	-16 418	-15 617	-14 615
Bokföringsvärde 31.12	4 004	4 561	3 857	4 334
Övriga immateriella tillgångar				
Anskaffningsutgift 1.1	71 749	66 576	71 317	66 126
Ökningar 1.1–31.12.	3 973	5 523	3 916	5 242
Minskningar 1.1–31.12	-403	-375	-403	-51
Anskaffningsutgift 31.12	75 319	71 724	74 830	71 317
Ackumulerade avskrivningar 1.1	-56 862	-51 933	-56 723	-51 623
Ackumulerade avskrivningar av minskningar	403	375	403	51
Avskrivning under räkenskapsperioden	-4 682	-5 292	-4 567	-5 151
Ackumulerade avskrivningar 31.12	-61 141	-56 850	-60 887	-56 723
Bokföringsvärde 31.12	14 178	14 874	13 943	14 594
Immateriella tillgångar totalt	18 182	19 435	17 800	18 928

Noter till balansräkningen

	KONCERNEN		MODERBOLAGET	
	2019	2018	2019	2018
12. MATERIELLA TILLGÅNGAR				
Mark- och vattenområden				
Anskaffningsutgift 1.1	28 303	27 490	24 467	24 112
Ökningar 1.1–31.12	16	517	16	517
Minskningar 1.1–31.12	-174	-162	-174	-162
Anskaffningsutgift 31.12	28 145	27 845	24 309	24 467
Bokföringsvärde 31.12	28 145	27 845	24 309	24 467
Byggnader och konstruktioner				
Anskaffningsutgift 1.1	770 070	753 689	731 636	719 758
Ökningar 1.1–31.12	19 293	19 034	18 821	16 648
Minskningar 1.1–31.12	-4 744	-4 787	-4 739	-4 770
Anskaffningsutgift 31.12	784 619	767 936	745 718	731 636
Akkumulerade avskrivningar 1.1	-451 017	-421 861	-434 195	-407 472
Akkumulerade avskrivningar av minskningar	4 665	4 501	4 660	4 405
Avskrivning under räkenskapsperioden	-31 458	-32 698	-29 828	-31 128
Akkumulerade avskrivningar 31.12	-477 810	-450 058	-459 363	-434 195
Bokföringsvärde 31.12	306 809	317 878	286 354	297 441
Maskiner och inventarier samt övriga materiella tillgångar				
Anskaffningsutgift 1.1	864 879	829 760	802 239	771 659
Ökningar 1.1–31.12	32 547	44 133	24 989	40 566
Minskningar 1.1–31.12	-1 123	-10 312	-463	-9 828
Nedskrivningar	-	-158	-	-158
Anskaffningsutgift 31.12	896 304	863 423	826 765	802 239
Akkumulerade avskrivningar och nedskrivningar 1.1	-590 168	-546 365	-545 488	-507 389
Akkumulerade avskrivningar av minskningar	1 059	10 158	406	9 729
Avskrivning under räkenskapsperioden	-51 507	-52 824	-46 850	-47 828
Nedskrivningar	-556	-	-556	-
Akkumulerade avskrivningar 31.12	-641 172	-589 031	-592 488	-545 488
Bokföringsvärde 31.12	255 132	274 392	234 278	256 751
Förskottsbetalningar och pågående nyanläggningar				
Anskaffningsutgift 1.1	22 539	32 602	18 290	29 072
Ökningar 1.1–31.12	27 687	21 735	23 674	16 759
Minskningar 1.1–31.12	-	-	-	-
Överföring till färdiga	-19 400	-31 282	-13 179	-26 995
Överföring till kostnad	-707	-546	-707	-546
Anskaffningsutgift 31.12	30 119	22 509	28 078	18 290
Akkumulerade avskrivningar och nedskrivningar 1.1	-	-	-	-
Akkumulerade avskrivningar och nedskrivningar 31.12	-	-	-	-
Bokföringsvärde 31.12.	30 119	22 509	28 078	18 290
Materiella tillgångar totalt	620 205	642 624	573 019	596 948
Planenliga avskrivningar under räkenskapsåret totalt	-88 779	-92 306	-82 248	-85 405
Bokföringsvärde 31.12 för maskiner och inventarier som används i produktionen	229 370	246 636	212 112	231 824

Noter till balansräkningen

13. FÖRETAG I KONCERNENS OCH MODERBOLAGETS ÄGO

KONCERNFÖRETAG

	Koncernens andel av aktier och rösträtt %	Moderbolagets andel av aktier och rösträtt %
Finlandia Cheese Inc., USA	100	100
Mejeri USA LLC	100	0
Import USA LLC	100	0
Smör USA LLC	100	0
SIA Valio International, Lettland	100	100
UAB Valio International, Litauen	100	100
Nordic Dairy Holding Oy, Helsingfors	100	100
Rushold M Oy, Helsingfors*	100	0
OOO Valio Center Odintsovo, Ryssland	100	0
OOO Valio, Ryssland	100	0
Valio Eesti AS, Estland	100	0
Valio Shanghai Ltd, Kina	100	100
Valio Sverige AB, Sverige	100	100
Jäätelöyhtymä Oy, Helsingfors**	100	100
Pakkasukko Oy, Helsingfors**	100	100
Smeds & Co Oy, Helsingfors**	100	100

*Koncernbolaget Smeds & Co Oy äger en aktie

**Ingen affärsverksamhet

ÄGARINTRESSEFÖRETAG

INTRESSEFÖRETAG

Haapaveden Ympäristöpalvelut Oy	40,5	40,5
Pakastamo Oy, Helsingfors	50,0	50,0
Majakka Voima Oy	47,9	47,9

Noter till balansräkningen

14. PLACERINGAR I MODERBOLAGET

	Aktier koncern- företag	Aktier ägarintresse- företag	Aktier övriga
Anskaffningsutgift 1.1.2019	120 035	8 237	2 567
Överföringar mellan poster	-	-	-
Ökningar	-	-	-
Minskningar	-7	-	-51
Anskaffningsutgift 31.12.2019	120 028	8 237	2 516
Akkumulerade avskrivningar och nedskrivningar 1.1.2019	-9 983	-	-
Akkumulerade avskrivningar och nedskrivningar 31.12.2019	-9 983	-	-
Akkumulerad återföring av nedskrivningar 1.1.2019	4 878	-	-
Akkumulerad återföring av nedskrivningar 31.12.2019	4 878	-	-
Bokföringsvärde 31.12.2019	114 922	8 237	2 516

15. PLACERINGAR I KONCERNEN

	Aktier koncern- företag	Aktier ägarintresse- företag	Aktier övriga
Anskaffningsutgift 1.1.2019	0	9 175	2 583
Ökningar	-	-	-
Minskningar	-	-20	-51
Anskaffningsutgift 31.12.2019	0	9 155	2 532
Akkumulerade avskrivningar och nedskrivningar 1.1.2019	-	-35	-
Akkumulerade avskrivningar och nedskrivningar 31.12.2019	-	-35	-
Bokföringsvärde 31.12.2019	0	9 120	2 532

	KONCERNEN		MODERBOLAGET	
	2019	2018	2019	2018
16. FINANSIELLA VÄRDEPAPPER				
Övriga värdepapper	-	22 995	-	22 995
17. FORDRINGAR HOS FÖRETAG INOM SAMMA KONCERN				
Kundfordringar	-	-	37 217	28 574
Övriga fordringar	-	-	963	746
Lånefordringar	-	-	-	-
	-	-	38 180	29 320

Noter till balansräkningen

	KONCERNEN		MODERBOLAGET	
	2019	2018	2019	2018
18. FÖRÄNDRINGAR I EGET KAPITAL				
Aktiekapital 1.1	166 128	166 128	166 128	166 128
Aktiekapital 31.12	166 128	166 128	166 128	166 128
Övriga fonder/reservfond 1.1	5 984	5 984	5 984	5 984
Övriga fonder/reservfond 31.12	5 984	5 984	5 984	5 984
Kursdifferens i utländska dotterbolags eget kapital 1.1	-31 273	-26 624	-	-
Kursdifferens i utländska dotterbolags eget kapital 31.12	-26 385	-31 273	-	-
Vinst/förlust från tidigare räkenskapsperioder 1.1	362 529	392 777	168 903	204 046
Korrigerig av fel från tidigare räkenskapsperiod 1.1	-	-	-	-3 094
Dividendutdelning	-4 984	-5 150	-4 984	-5 150
Vinst/förlust från tidigare räkenskapsperioder 31.12	357 545	387 627	163 919	195 802
Räkenskapsperiodens vinst/förlust	32 558	-25 098	34 935	-26 899
Eget kapital 31.12	535 830	503 368	370 966	341 015
19. AVSÄTTNINGAR				
Pensionsavsättning	419	372	419	372
Övriga avsättningar	518	6 741	385	6 604
	937	7 113	804	6 976
20. LATENTA SKATTEFORDRINGAR OCH -SKULDER				
Latenta skattefordringar				
Periodiseringskillnader	161	3 573	161	3 386
För övriga temporära skillnader mellan bokföring och beskattning	1 015	704	-	-
För förlust som fastställs vid beskattningen	3 221	10 915	2 499	9 824
	4 397	15 192	2 660	13 210
Latenta skatteskulder				
För bokslutsdispositioner	33 978	35 862	-	-
	33 978	35 862	-	-

Noter till balansräkningen

	KONCERNEN		MODERBOLAGET	
	2019	2018	2019	2018
21. RESULTATREGLERINGAR				
Räntor	2 605	2 766	2 605	2 766
Personalkostnader	38 122	32 312	35 015	29 585
Beviljade rabatter	2 931	3 678	-	34
Skatter	1 464	1 291	135	-
Övriga resultatregleringar	6 655	14 358	2 363	12 942
	51 778	54 405	40 118	45 327
22. SKULDER SOM FÖRFALLER SENARE ÄN INOM FEM ÅR				
Övriga lån	2 000	10 444	2 000	10 444
	2 000	10 444	2 000	10 444
23. SKULDER TILL FÖRETAG INOM SAMMA KONCERN				
Leverantörsskulder	-	-	1 291	38
Övriga skulder	-	-	28 229	27 937
	-	-	29 520	27 975
24. SKULDER TILL ÄGARINTRESSEFÖRETAG				
Leverantörsskulder	626	151	626	151
	626	151	626	151

Noter till balansräkningen

	KONCERNEN		MODERBOLAGET	
	2019	2018	2019	2018
25. SÄKERHETER OCH ANSVARSFÖRBINDELSER				
För egen verksamhet				
Beviljade inteckningar	217 139	217 139	217 139	217 139
Inteckningssäkerheter	46 120	46 120	46 120	46 120
Borgensförbindelser	3 205	3 222	3 205	3 222
Leasingansvar	47 278	31 524	40 986	26 782
För egen verksamhet totalt	313 742	298 005	307 450	293 263
För övriga	5 754	6 695	5 754	6 695
	319 496	304 700	313 204	299 958
Skulder mot vilka inteckningar och panter ställts som säkerhet				
Lån från penninginstitut	60 000	60 000	60 000	60 000
26. UTSLÄPPSRÄTTER				
Utsläppsrätter som erhållits utan vederlag t CO2	37 125	38 909	37 125	38 909
Övriga tillägg (CER) t CO2	15 700	15 000	15 700	15 000
Årliga utsläppsvolymer t CO2	59 833	73 010	59 833	66 025
Utsläppsrätter som innehas t CO2	60 183	73 513	60 183	73 513
Bolaget har tillgångar i form av utsläppsrätter utanför balansräkningen t €	9	187	9	187

27. ÖVRIGT EKONOMISKT ANSVAR

Fastighetsinvesteringar

Bolaget har gjort avdrag för mervärdesskatt på fastighetsinvesteringar, till vilka hänför sig eventuell kontrollskyldighet av avdragen skatt, om lokalerna tas i sådan användning som inte ger rätt till avdrag för mervärdesskatt. En sådan förändring är emellertid inte i sikte.

Majakka Voima Oy

Valio Ab har fram till utgången av 2024 ett totalt finansiellt åtagande på 24,5 miljoner euro för aktier i Majakka Voima Ab, varav 7,6 miljoner euro hade tecknats och betalats enligt bokslutet 31.12.2019. Detta aktieäggande möjliggör i sinom tid anskaffning av en motsvarande ägarandelen till självkostnadspris från producenten Fennovoima Ab.

Inlösningsskyldigheter för energiavtal

Valio har ingått flera, delvis långfristiga, avtal om energileveranser till produktionsanläggningar. I avtalen ingår inlösningsskyldigheter till kraftverk om Valio säger upp avtalen mitt under avtalsperioden. Maximibeloppet för inlösningsskyldigheterna 31.12.2018 var 31,6 miljoner euro.

Moderbolagets förslag till vinstutdelning

Enligt bokslutet uppgår de utdelningsbara medlen till 198 854 042,74 euro.

I bolagets ekonomiska situation har det efter räkenskapsperiodens slut inte inträffat några väsentliga och det solvenstest som avses i 13 kap. 2 § i aktiebolagslagen inverkar inte på beloppet av de utdelningsbara medlen. Styrelsen föreslår inför bolagsstämman att de utdelningsbara medlen används på följande sätt:

Vinstmedel från tidigare räkenskapsperioder	163 919 403,25 €
Räkenskapsperiodens resultat	34 934 639,49 €
Totalt	198 854 042,74 €

Styrelsen föreslår inför bolagsstämman en utdelning om 3,0 % av aktiens nominella värde, det vill säga 102 € per aktie	4 983 822,00 €
---	----------------

Om bolagsstämman godkänner ovanstående förslag till vinstutdelning är bolagets eget kapital efter utdelningen följande:

Aktiekapital	166 127 400,00 €
Reservfond	5 984 101,53 €
Vinstmedel från tidigare räkenskapsperioder	193 870 220,74 €
Eget kapital totalt	365 981 722,27 €

UNDERTECKNANDE AV STYRELSENS FÖRVALTNINGSBERÄTTELSE OCH BOKSLUT

den 23 mars 2020

Vesa Kaunisto
styrelseordförande

Pentti Suokannas

Annikka Hurme
verkställande direktör

Sauli Lähteenmäki

Jarno Kämäräinen

REVISIONSANTECKNING

Över utförd revision har idag avgivits berättelse.

den 24 mars 2020

PricewaterhouseCoopers Oy
Revisionsammanslutning

Jouko Malinen
CGR

Revisionsberättelse

Till Valio Ab:s årsstämma

Revision av bokslutet

Utlåtande

Enligt vår mening ger bokslutet riktiga och tillräckliga uppgifter om koncernens och moderbolagets ekonomiska ställning samt om resultatet av dess verksamhet i enlighet med i Finland gällande stadganden om upprättande av bokslut och uppfyller lagstadgade krav.

Revisionens syfte

Vi har reviderat Valio Ab:s (FO-nummer 0116297-6) bokslut för räkenskapsperioden 1.1–31.12.2019. Bokslutet omfattar såväl koncernens som moderbolagets balansräkning, resultaträkning, finansieringsanalys och noter.

Vad utlåtandet grundar sig på

Vi har utfört revisionen i enlighet med god revisions sed i Finland. Våra skyldigheter enligt god revisions sed beskrivs närmare i avsnittet Revisorns skyldigheter vid revision av bokslutet.

Enligt vår mening har vi inhämtat tillräckliga och ändamålsenliga revisionsbevis som grund för vårt utlåtande.

Oberoende

Vi är oberoende av moderbolaget och koncernföretagen enligt de etiska krav som de följer i Finland, som berör den revision vi har utfört och vi har uppfyllt de övriga etiska förpliktelser som vi har enligt dessa krav.

Styrelsens och verkställande direktörens ansvar rörande bokslutet

Styrelsen och verkställande direktören ansvarar för upprättandet av bokslutet och för att de ger riktiga och tillräckliga uppgifter i enlighet med i Finland gällande bestämmelser om upprättande av bokslut och uppfyller de lagstadgade kraven. Styrelsen och verkställande direktören ansvarar också för den interna övervakning som de anser nödvändig för att kunna upprätta bokslutet, som inte innefattar väsentliga felaktigheter som beror på oegentligheter eller fel.

Styrelsen och verkställande direktören är vid upprättande av bokslutet skyldiga att utvärdera moderbolagets och koncernens förmåga att fortsätta sin verksamhet och i tillämpliga fall presentera omständigheter som har med verksamhetens kontinuitet att göra och för att bokslutet har upprättats med utgångspunkt i verksamhetens kontinuitet. Bokslutet upprättas med utgångspunkt i verksamhetens kontinuitet, med undantag av om moderbolaget eller koncernen ska upplösas eller verksamheten läggas ner eller det inte finns något annat realistiskt alternativ än att göra det.

Revisorns skyldigheter vid revisionen av bokslutet

Vårt syfte är att få en rimlig säkerhet om ifall bokslutet som helhet innehåller väsentliga felaktigheter på grund av oegentligheter eller fel samt att ge en revisionsberättelse som innehåller vårt utlåtande. Rimlig säkerhet är en hög säkerhetsnivå, men utgör inte alltid någon garanti för att väsentliga felaktigheter upptäcks i en revision som bygger på god revisions sed. Felaktigheter kan uppstå på grund av oegentligheter eller fel, och de betraktas som väsentliga om de enskilt eller tillsammans rimligen kan förväntas påverka ekonomiska beslut som användarna fattar med utgångspunkt i bokslutet.

I revision enligt god revisionsred ingår det att vi använder professionellt omdöme och bibehåller vår professionella skepsis under hela revisionen. Dessutom:

- identifierar och utvärderar vi risker för väsentliga felaktigheter som beror på oegentligheter eller fel, planerar och vidtar revisionsåtgärder som svarar på dessa risker och skaffar nödvändig mängd revisionsbevis för syftet som grund för vårt utlåtande. Risker för att väsentliga felaktigheter på grund av oegentligheter förblir oupptäckta är större än risken för att väsentliga felaktigheter på grund av fel förblir oupptäckta, eftersom oegentligheter kan ske i form av samverkan, förfalskning, avsiktligt underlåtenhet att tillhandahålla information eller tillhandahållande av felaktig information eller kringgående av intern kontroll.
- Vi bildar oss en uppfattning om för bokslutet relevant intern kontroll för att kunna planera relevanta granskningsåtgärder men inte i syfte att kunna göra ett utlåtande om effektiviteten i moderbolagets eller koncernens interna kontroll.
- Vi gör också en utvärdering av ändamålsenligheten i de redovisningsprinciper som har använts och av rimligheten i företagsledningens bokföringsmässiga uppskattningar.
- Vi drar en slutsats om huruvida det har varit rimligt av styrelsen och verkställande direktören att upprätta bokslutet med utgångspunkt i ett antagande om en fortsatt verksamhet och vi drar utifrån inhämtade revisionsbevis en slutsats om ifall det har förekommit betydande osäkerhet i anslutning till händelser eller omständigheter som kan ge en betydande anledning att tvivla på moderbolagets eller koncernens förmåga att fortsätta sin verksamhet. Om vår slutsats är att det har förekommit betydande osäkerhet måste vi i vår revisionsberättelse fästa läsarens uppmärksamhet vid de uppgifter som är förknippade med osäkerhet i bokslutet eller, om de uppgifter som är förknippade med osäkerhet inte är tillräckliga, ändra vårt utlåtande. Våra slutsatser bygger på de revisionsbevis som inhämtats fram till det datum då revisionsberättelsen kommer ut. Framtida händelser eller omständigheter kan emellertid leda till att moderbolaget eller koncernen inte kan fortsätta sin verksamhet.
- Vi bedömer bokslutet, alla de uppgifter som presenteras i bokslutet inbegripet den övergripande presentationen av bokslutet, dess struktur och innehåll samt huruvida bokslutet beskriver de verksamheter och händelser som ligger till grund för det, så att det ger en korrekt och tillräcklig bild.
- Vi inhämtar tillräckligt omfattande revisionsbevis anpassat för ändamålet i anslutning till de finansiella uppgifterna för de sammanslutningar eller verksamheter som ingår i koncernen för att kunna göra ett utlåtande om koncernbokslutet. Vi ansvarar för styrningen, övervakningen och upprättandet av koncernens bokslut. Vi är enskilt ansvariga för revisionsutlåtandet.

Vi kommunicerar med förvaltningsorganet om bland annat omfattningen av planeringen av revisionen och tidpunkten samt betydande upptäckter i revisionen, inbegripet betydande brister i den interna kontrollen som vi identifierar under revisionen.

Övriga rapporteringsskyldigheter

Övrig information

Styrelsen och verkställande direktören ansvarar för den övriga informationen. Den övriga informationen handlar om verksamhetsberättelsen.

Vårt utlåtande om bokslutet innefattar inte övrig information.

Det är vår skyldighet att läsa de övriga uppgifterna i samband med revisionen av bokslutet och att samtidigt göra en bedömning av huruvida de övriga uppgifterna på ett väsentligt sätt står i strid med bokslutet eller de upplysningar vi inhämtat vid upprättandet av bokslutet eller om de på annat sätt verkar innehålla väsentliga felaktigheter. Det är dessutom vår skyldighet att bedöma huruvida verksamhetsberättelsen har sammanställts enligt tillämpliga bestämmelser.

Vi anser att uppgifterna i verksamhetsberättelsen och bokslutet är enhetliga och att verksamhetsberättelsen har upprättats enligt tillämpliga bestämmelser om upprättande av verksamhetsberättelsen.

Om vi utifrån det arbete vi utfört drar slutsatsen att det förekommer väsentliga felaktigheter i uppgifterna i verksamhetsberättelsen måste vi rapportera detta. Vi har inget att rapportera i detta avseende.

Övriga uttalanden

Vi förordar fastställande av bokslutet. Styrelsens förslag till disposition av den vinst som balansräkningen utvisar beaktar bestämmelserna i aktiebolagslagen. Vi förordar beviljandet av ansvarsfrihet för medlemmarna i moderbolagets förvaltningsråd och styrelseledamöterna samt verkställande direktören för den av oss granskade räkenskapsperioden.

Helsingfors 24.3.2020

PricewaterhouseCoopers Oy
Revisionsammanslutning

Jouko Malinen
CGR

FÖRVALTNINGSRÅDETS UTLÅTANDE

Vi har tagit del av Valio Ab:s bokslut, koncernbokslut och verksamhetsberättelse för perioden 1.1–31.12.2019 samt revisionsberättelsen.

Vi förordar att bokslutet och koncernbokslutet fastställs och bifaller styrelsens förslag till vinstdisposition.

Helsingfors den 24 mars 2020.

På förvaltningsrådets vägnar

Esa Kotala
ordförande

Valio Ab:s ägare 31.12.2019

Valio Ab är de finska mjölkproducenternas företag. Valios ägare är de finska mjölkproducenternas företag eller sammanslutningar som förädlar mjölk. Råvaran för förädling får Valio främst från mjölkproducenterna i de andelsföreningar som är engagerade i företaget.

Valios ägarförvaltning utövas av bolagsstämman, förvaltningsrådet och styrelsen.

Aktieägarens namn	Hemort	Aktier
		à 3 400 €/st.
Evijärven Osuusmeijeri	Evijärvi	72
*Hirvijärven Osuusmeijeri	Jalasjärvi	78
*Hämeenlinnan Osuusmeijeri	Tavastehus	1
*Kaustisen Osuusmeijeri	Kaustby	1
*Kuusamon Osuusmeijeri	Kuusamo	1
*Laaksojen Maitokunta	Ylivieska	1
Osuuskunta Länsi-Maito	Tammerfors	6 336
*Osuuskunta Maitokolmio	Toholampi	245
*Osuuskunta Maitomaa	Suonenjoki	290
Osuuskunta Maitosuomi	Lapträsk	20 849
Osuuskunta Pohjolan Maito	Haapavesi	8 496
*Osuuskunta Satamaito	Björneborg	1
Osuuskunta Tuottajain Maito	Riihimäki	12 437
*Paavolan Osuusmeijeri	Ruukki	53
Totalt		48 861
Aktieägare totalt 31.12.2019		14
Aktiekapital totalt		166 127 400 €

*Har inte affärsförbindelser med Valio

Förvaltningsrådet 31.12.2019

	från år	i tur att avgå
Esa Kotala, ordförande jordbrukare, Lappo Osuuskunta Maitosuomi	2010	2022
Jaakko Rouhiainen, vice ordförande jordbrukare, Jockas Osuuskunta Maitosuomi	2001	2020
Kyösti Anttila jordbrukare, Jalasjärvi Osuuskunta Maitosuomi	2005	2020
Tuomo Haikonen jordbrukare, Heinola Osuuskunta Tuottajain Maito	2015	2021
Ville Hakala jordbrukare, Gustav Adolfs Osuuskunta Tuottajain Maito	2016	2022
Arto Heikkinen jordbrukare, Pyhäntä Osuuskunta Maitosuomi	2013	2021
Mikko Heikkinen jordbrukare, Lapinlax Osuuskunta Maitosuomi	2017	2021
Jari Hekkala jordbrukare, Kalajoki Osuuskunta Pohjolan Maito	2012	2022
Hannu Hokkanen Jordbrukare, Kangasniemi Osuuskunta Maitosuomi	2018	2021
Mikko Huuskonen ¹⁾ processexpert, Suonenjoki	2017	2019
Esa Karjalainen jordbrukare, Puumala Osuuskunta Tuottajain Maito	2016	2020
Raimo Kielenniva jordbrukare, Kärsämäki Osuuskunta Pohjolan Maito	2004	2021
Katariina Lampela jordbrukare, Tervola Osuuskunta Pohjolan Maito	2012	2022
Tapio Lehto ¹⁾ produktpackare, Seinäjoki	2013	2019

Matti Leikkanen jordbrukare, Sastamala Osuskunta Länsi-Maito	2016	2022
Janna Luotola ¹⁾ marknadsföringschef, Helsingfors	2016	2019
Lassi Mäkinen jordbrukare, Leto Osuskunta Länsi-Maito	2015	2021
Petri Natunen jordbrukare, Jorois Osuskunta Maitosuomi	2019	2020
Vesa Parvinen jordbrukare, Parikkala Osuskunta Tuottajain Maito	2015	2022
Mauri Penttilä jordbrukare, Vesilax Osuskunta Länsi-Maito	2001	2022
Jarkko Pirinen jordbrukare, Itis Osuskunta Tuottajain Maito	2014	2022
Ari Pirttiniemi jordbrukare, Saarijärvi Osuskunta Maitosuomi	2017	2020
Jari Puhakka jordbrukare, Iломants Osuskunta Maitosuomi	2018	2021
Satu Pulkka jordbrukare, Vieremä Osuskunta Maitosuomi	2018	2022
Juha Törmä jordbrukare, Tyrnävä Osuskunta Pohjolan Maito	2017	2020
Juhani Ylikauma ¹⁾ coachande expert, Haapavesi	2014	2019
Päivi Ylä-Outinen jordbrukare, Villmanstrand Osuskunta Tuottajain Maito	2008	2021

¹⁾ personalrepresentant

Styrelse 31.12.2019

Vesa Kaunisto, ordförande jordbrukare, Vetil Osuskunta Pohjolan Maito	2013	2022
Pentti Suokannas, vice ordförande jordbrukare, Askola Osuskunta Tuottajain Maito	2015	2020
Jarno Kämäräinen jordbrukare, Kiuruvesi Osuskunta Maitosuomi	2017	2021
Sauli Lähteenmäki jordbrukare, Rusko Osuskunta Länsi-Maito	2007	2021

Revisor

PricewaterhouseCoopers Oy
Revisionsammanslutning, Helsingfors

Jouko Malinen, CGR

Ledningsgrupp 31.12.2019

	Medlem i ledningsgruppen sedan år	På Valio Ab sedan år
Verkställande direktör Annikka Hurme	2004	1989
Direktör Teresa Laimio People and Compliance	2017	2002
Direktör Juha Penttilä Operations	2018	1992
Direktör Tuomas Salusjärvi Business and Development	2014	2007
Direktör Elli Siltala Markets	2016	2001
Direktör Verkställande direktörens ställföreträdare från 1.9.2019 Jyri Virrantuomi Finance	2018	2018
Vice vd och medlem i ledningsgruppen fram till 31.8.2019. Jyri-Pekka Kinnunen		



TOGETHER
WE MAKE *life*
BETTER

