



Styrelsens
verksamhetsberättelse
och bokslut

1.1–31.12.2021

Styrelsens verksamhetsberättelse 1.1–31.12.2021

Allmänt

År 2021 inleddes med utgångspunkt i en ny strategi. Förvärvet av Heinoon Tukku, avsiktsförklaringen om produktion av biogas från gödsel med St1 och bolagiseringen av verksamheten inom de växtbaserade produkterna Valio Oddlygood® drev strategin framåt. Vid sidan av dessa nyheter stärkte vi också vår strategiska pelare, verksamheten med fokus på mjölkprodukter, ytterligare: på hemmamarknaden hade vi fokus på våra älskade konsumentvarumärken och i världen på mervärdespulver för industriella kunder. Trots coronaviruspandemin ökade vi vår lönsamhet och uppnådde ett bra resultat.

Det treåriga projektet för att förbättra lönsamheten som inleddes 2018 gick mot sitt slut och överträffade de uppställda målen. Liksom tidigare år ökade mjölkavkastningen.

Valios omsättning ökade trots att vi övergick till avtalsproduktion i början av 2021. 4 000 mjölkgårdar ägs via Valios andelslag och levererar mjölk till Valio. Målet med avtalsproduktionen är att trygga mjölkgårdarnas framtid såväl på medellång som på lång sikt och maximera mjölkpriset som betalas till andelslagen och därigenom till mjölkproducenterna. Anskaffningsandelslagen levererar förutbestämda mängder mjölk till Valio. En större förutsägbarhet för mängden mjölk är nödvändigt för att Valio ska kunna anpassa sin produktionskapacitet till marknadens efterfrågan. Med avtalsproduktion säkerställer man att pulverproduktionskapaciteten, som ger mervärde, är tillräckligt stor. Övergången till avtalsproduktion minskade den producerade mjölmängden under året. Minskningen av mjölkvolymen gjorde det möjligt att öka kapaciteten inom mervärdespulver utan att kompromissa med genomströmningen av mjölk.

Coronaviruspandemin påverkade Valios verksamhet på alla marknader. Huvudsyftet med coronaledningsgruppens veckomöten var att se till att personalen mådde bra och att verksamheten kunde fortsätta på ett så normalt sätt som möjligt. Alla fabriker var i drift på normalt sätt under hela året och leveranssäkerheten till kunderna förblev kontinuerlig till över 99 procent.

Valiokoncernens omsättning uppgick till 1 918 miljoner euro (1 808 milj. euro). Tillväxten blev 6,1 procent jämfört med året innan. Omsättningen i Finland ökade med 10,9 procent och omsättningen utomlands minskade med 0,7 procent. Mjölkmarginalen uppgick till 862 miljoner euro (861 milj. euro), och mjölkintäkten var 43,7 cent per liter (41,5 cent/l).

Coronaviruspandemin påverkade både försäljningen inom detaljhandeln samt hotell-, restaurang- och cateringbranschen (HoReCa). Folk lagade mycket mat hemma, och försäljningen inom detaljhandeln fortsatte att öka jämfört med föregående år. Åtandet på restauranger ökade under sommaren när restriktionerna lättade och gästerna återvände till städerna och arbetsplatserna. Mot jul skärptes dock restaurangrestriktionerna igen. Vår HoReCa-försäljning ökade dock betydligt jämfört med 2020. Den ökade omsättningen berodde till största delen på förvärvet av Heinoon Tukku i juli.

Efterfrågan på internationella industriprodukter, det vill säga smör och mjölkpulver, var stark. Världspriserna på mjölkpulver steg i början av året, sjönk något under sommaren, men återhämtade sig under hösten och var fortfarande höga i

slutet av året. På grund av den globala containerbristen ökade fraktpriserna och det uppstod små förseningar i sjötransporterna. Priserna på energi, bränslen, förpackningsmaterial och andra råvaror steg också globalt.

Den internationella verksamheten omsatte 740 miljoner euro (746 milj. euro). I Sverige ökade omsättningen med cirka 10 procent. Tillväxten drevs särskilt av matlagningsprodukter, Valio Oddlygood® och mellanmål, exempelvis de nyligen lanserade Valio PROfeel®-produkterna. I Estland och Ryssland låg omsättningen kvar på 2020 års nivå. Exporten från Estland ökade i takt med att restaurangerna öppnade och efterfrågan på Valio Forte-ost kom tillbaka i Europa. I Ryssland ökade omsättningen tydligt i rubel, men på grund av den försvagade växelkursen låg omsättningen i euro på samma nivå som året innan. I Kina ökade försäljningen i Valios dotterbolag med cirka 16 procent, liksom året innan. I USA återgick försäljningen till nivåer närmare dem som rådde före coronapandemin.

Valio tog emot 1723 miljoner liter mjölk i Finland under året. Mängden minskade med 84 miljoner liter jämfört med föregående år. Det genomsnittliga priset per liter mjölk som betalades till andelslagen blev 42,3 cent per liter (40,9 cent/l). I priset ingår den efterlikvid som betalats till andelslagen för 2021. Till andelslagen betalades totalt 736 miljoner euro ut som avräkningspris, efterlikvid, dividend och ränta (747 milj. euro). Valio kunde återigen hålla det mjölkpris som betalades till andelslagen högre än det europeiska genomsnittet. Valiokoncernens redovisade resultat uppgick till 37 miljoner euro (37 milj. euro).

År 2021 stod jordbruket inför en allvarlig kostnadskris. Kostnaderna steg kraftigt, särskilt under andra halvåret. Priserna på gödselmedel mer än fördubblades, och stora ökningar noterades även för bland annat energi- och foderpriserna. De stigande kostnaderna belastade mjölkgårdarnas ekonomi. Statistikcentralens index över inköpspriserna för produktionsmedel inom jordbruket har stigit mer än någon gång tidigare under 2000-talet. Det var därför särskilt viktigt att vi kunde utnyttja företagets framgångar för att höja avräkningspriset för mjölk som vi betalar till andelslagen med 2 cent per liter från och med november. Vi betalade också ett tillägg på 1,5 cent per liter för konventionell mjölk som mottogs under första halvåret och ytterligare 1,2 cent per liter i efterlikvid för januari-december 2021.

Valios vision är att vara en föregångare inom innovativa lösningar för mjölk- och livsmedelsindustrin. Vi har fyra strategiska områden som vi vill växa inom. Den mjölkfokuserade verksamheten på hemmamarknaden är vårt starkaste område och den vidareutvecklar vi. Det andra viktiga fokusområdet är råvaror och lösningar som ger våra kunder mervärde. Med dem söker vi efter global tillväxt exempelvis i Asien. Vi satsar också på att nå ut globalt med våra växtbaserade produkter. Dessutom utvärderar vi ständigt olika nya affärsmöjligheter.

Vår strategi tog rejäla kliv framåt under året. På sommaren köpte vi den traditionella finska grossisten Heimon Tukku. Att äta ute är en växande trend som vi tror kommer att återhämta sig snabbt efter coronapandemin. Vi vill vara mer involverade på HoReCa-marknaden. Det gick enligt planerna att slå samman funktionerna och förvärvet hade en positiv inverkan på Valios omsättning under hösten 2021.

Vi lanserade innovativa produkter och ökade vår marknadsandel på hemmamarknaden: Nya Valio PROfeel®-puddingar slog försäljningsrekord och marknadsandelen för skivad ost fortsatte att öka. Valio Oltermanni® Monterrey Jack och Valio Oddlygood® Barista havredryck kanelbulle skulle göra stor succé. Valio bakgräddde

och färdiga Valio gräddfilsdipp gjorde det betydligt enklare att baka och servera läckerheter. Försäljningen av så kallad basmjölk fortsatte att minska i linje med marknadstrenden, eftersom mjölkdrickandet minskade.

Med hjälp av mervärdespulvren kan exempelvis chokladtillverkare minska mängden socker i sina produkter utan att smaken ändras eller så har pulvret någon annan fördel för kunden. Försäljningen av Valio Eila®-pulvren ökade, medan exporten av barnmat avtog på grund av förändringar på barnmatsmarknaden i Kina. Marknadsläget i Kina kommer att förbli utmanande under 2022 och förväntas återgå till det normala från och med 2023. De mest anmärkningsvärda lanseringarna var Valio Eila® NUTRI F+ för det koreanska företaget Maeil Dairies i Korea och Valio Eila® Pro laktosfritt skummjölkspulver som råvara till Nestles barnmatspulver.

I maj bolagiserade vi Valios växtbaserade Oddlygood™-verksamhet. I början av 2022 blev Mandatum Asset Management minoritetsägare i Oddlygood Global Oy. Vi använder tillväxtfinansiering för att påskynda internationaliseringen.

Vi undertecknade en avsiktsförklaring om produktion av biogas från gödsel med St1. Tillsammans kommer vi att förädla gödsel från jordbruket till biogas för användning inom tunga transporter, samtidigt som vi minskar de fossila utsläppen från transporter. Det gemensamma företaget är en del av det praktiska genomförandet av vårt ambitiösa klimatprogram.

Valio valdes för åttonde gången till Finlands mest ansvarsfulla varumärke. Valios klimatprogram syftar till att uppnå ett koldioxidavtryck på noll för mjölk år 2035. Valios vetenskapligt baserade mål för att minska utsläppen av växthusgaser godkändes av initiativet Science Based Targets. Valio har åtagit sig att begränsa klimatutsläppen från sin produktionskedja till en maximal ökning på 1,5 grader i enlighet med Parisavtalet. Mjölkgårdarna fick tillgång till miljökalkylatorn Valio Carbo® för att kunna ta reda på det egna koldioxidavtrycket och de mest effektiva sätten att minska det. Över 1 000 gårdar minskade sina koldioxidutsläpp under det första året. Finlands första mjölkbil som drivs på biogas från gödsel har lanserats i Haapavesi. Den tankar på Vuorenmaa mjölkgård.

Från och med början av 2021 uppfyller alla 4 000 mjölkgårdar Valios ansvarsfullhetskriterier för djurvälstånd och får ansvarsfullhetstillägg för sitt arbete. Det kräver bland annat en förebyggande och systematisk hälsovård av korna. Under 2021 beslutades det också att man skulle förlänga ansvarsprogrammet. Förutom djurens välbefinnande kommer ansvarsprogrammet att utvidgas till att omfatta åtgärder som rör bete, klimat och biologisk mångfald. Det förlängda ansvarsprogrammet införs från och med början av 2023.

Förändringar i koncernstrukturen

Under räkenskapsperioden bolagiserade Valio den växtbaserade Oddlygood™-verksamheten och det blev ett helägt dotterbolag till Valio. Mandatum Asset Management blev minoritetsägare i bolaget den 3 januari 2022. Valio fortsätter att vara bolagets majoritetsägare. Dessutom godkände Konkurrens- och konsumentverket den 30 juni 2021 Valio Ab:s förvärv av Heinoon Tukku Oy. Förändringar i koncernstrukturen beskrivs i not 12 till bokslutet.

Aktieägare och aktiekapital

Antalet aktieägare i Valio Ab var 13, det vill säga en mindre än föregående år. Valio Ab:s aktiekapital är 166 127 400 euro. Antalet aktier är 48 861. De är alla av

samma aktieslag och med lika rätt till bolagets tillgångar och dividender enligt bolagsordningen. En inlösenklausul gäller för aktierna.

2021 gjordes en ändring i bolagsordningen som gör det möjligt att delvis betala dividenden till Valios anskaffningsandelstag i förhållande till mjölkvolymerna.

Riskhantering

Som internationell aktör inom livsmedelsindustrin påverkas Valios verksamhet av såväl den globala verksamhetsmiljön och mjölkmarknaden som den inhemska efterfrågan och konkurrensen. Som en betydande mottagare av mjölk samt producent och distributör av livsmedel är verksamhetens, processernas och IT-systemens kontinuitet central för Valio. På det sättet säkerställer man en leveranssäkerhet på hög nivå till kunderna varje dag. Samtidigt bidrar Valio till att trygga den nationella försörjningsberedskapen i olika undantagssituationer.

I centrum för riskhanteringen står i synnerhet livsmedelssäkerheten och kvaliteten. Om de sviker finns det en risk för personskador orsakade av produkterna och eventuella ansvarsrisker för såväl konsumenterna som Valios företagskunder. Säkerhetsmålet är noll olycksfall och skador. Ovan nämnda är även kopplat till risken för ett skadat rykte för Valio som varumärke.

Under 2021 har den globala efterfrågan på mejeriprodukter varit stark och priserna på industriprodukter har stigit kraftigt. Osäkerheten i verksamhetsmiljön har orsakats av brist på chips och containrar, fortsatta cyberhot och ökande extrema väderfenomen, inflation och politiska spänningar, vilket ökar riskerna i inköps- och leveranskedjorna. Trots den pågående coronapandemin har Valio kunnat upprätthålla en god leveranssäkerhet hela tiden. Den krisledningsmodell som antogs direkt i början av pandemin har säkrat personalens hälsa och verksamhetens kontinuitet.

De olika områdena från kampen mot uppvärmningen av klimatet till djurens välbefinnande är viktiga för Valio och en del av vårt kontinuerliga arbete. Konsumenterna söker alltmer efter alternativ till animaliska livsmedel. Det leder till marknadstillväxt för växtbaserade produkter, där Valio är en stark aktör. Valios ambitiösa mål är att nå ett koldioxidavtryck från mjölk på noll fram till 2035.

Ett av de allmänna målen med Valios riskhantering är att identifiera, utvärdera och hantera risker som hotar uppnåendet av Valios verksamhetsmål. Det ligger på verksamheternas ansvar med stöd av Risk Management Office. Riskerna delas in i strategiska, operativa och ekonomiska risker samt risker förknippade med efterlevnad av kraven.

Risk Management Office administrerar Valio Ab:s skadeförsäkringar samt försäkringsprogram som täcker hela koncernen. Den vägleder försäkringen även för dotterbolagen. Försäkringar skyddar mot sådana skaderisker som har stora konsekvenser för Valiokoncernens operativa förmåga. Försäkringskyddets täckning och huruvida försäkringsbeloppen är tillräckliga utvärderas kontinuerligt i samband med bland annat en riskkartläggning av verksamhetsställena och ur Valio-nivåns perspektiv. Tyngdpunkten har i synnerhet varit cyberhot och verksamhetens kontinuitet. 2021 fick vi igenom förnyade försäkringar trots att situationen på försäkringsmarknaden hårdnade.

Forskning och produktutveckling

Under 2021 lanserade Valio Ab 93 nya produkter på den finska marknaden (122) och dessutom även nyheter på andra marknader. Under 2021 lämnade Valio in sammanlagt 3 nya patentansökningar (4).

Kostnaderna för forskning och produktutveckling samt kvalitetskontroll uppgick till 34 miljoner euro (28 milj. euro), vilket motsvarade 1,7 procent av omsättningen (1,5 procent).

Personal

En betydande förändring i antalet anställda inom koncernen skedde under 2021 från och med den 1 juli i och med förvärvet av Heinon Tukku Oy. Till följd av förvärvet ökade antalet anställda med 342 personer från och med den 1 juli 2021. Bolagiseringen av Oddlygood Global Oy till ett eget dotterbolag medförde också en liten förändring i moderbolagets personalstruktur.

Det genomsnittliga antalet anställda i koncernen under 2021 var 4 518 (4 246) och vid räkenskapsperiodens slut 4 586 (4 197). Det finländska moderbolaget sys-selsatte i genomsnitt 3 317 personer (3 230 personer) och de utländska dotterbolagen 1 028 personer (1 016 personer). Det inhemska dotterbolaget Heinon Tukku Oy är av betydande storlek och sysselsatte i genomsnitt 335 personer (1.7–31.12.2021).

Mest personal i utlandet hade Estland med i genomsnitt 481 personer (477 personer) och Ryssland med i genomsnitt 429 personer (420 personer). I slutet av året uppgick personalen i Estland till 448 personer (487 personer) och i Ryssland till 433 personer (437 personer).

Personalen bestod av 54 procent män och 46 procent kvinnor (53 procent respektive 47 procent). Personalens medelålder var 42 år (42 år).

Lönerna och ersättningarna inom Valiokoncernen 2021 uppgick till 202 miljoner euro (187 milj. euro). Pensionskostnaderna uppgick till 23 miljoner euro (23 milj. euro).

År 2021 var redan det andra exceptionella året för personalen på grund av coronapandemin. De exceptionella omständigheterna krävde flexibilitet både av medarbetare som arbetar på plats och på distans. Personalen i alla Valios länder, både de som arbetade på plats och på distans, gjorde ett utmärkt arbete med att förankra strategin och säkerställa en hög kvalitet i den operativa verksamheten.

Miljöskydd

För sin verksamhet i Finland och Estland har Valio Ab ett ISO 14001-certifierat miljöledningssystem. I samband med de interna granskningarna eller de kontroller som utförts av ackrediterade externa företag har inga större avvikelser från miljölagstiftningen eller myndigheternas krav konstaterats.

De största miljökonsekvenserna av Valios egen verksamhet härrör ur avloppsvattenbelastning till följd av produktionssvinn, sidoeffekter vid användningen av vatten och energi för att upprätthålla en förstklassig hygien samt avfallshantering av använda förpackningar.

Räkenskapsperiodens investeringar i syfte att minska miljökonsekvenserna uppgick i Finland till 4,7 miljoner euro och de kostnadsförda miljöutgifterna inom Finland till totalt 13,1 miljoner euro. Den mest betydande enskilda investeringen

som påverkade hanteringen av miljökonsekvenser var inköpet av en rökgaskondensator till ett värmeverk i Lappviken. Ändringsansökningar rörande miljötillstånden i anslutning till det dokument som innehöll de miljöskyddsbestämmelser för livsmedelsindustrin som offentliggjordes på europeisk nivå i slutet av 2019 fattades under 2020. För en del pulvertorkningsenheter pågår fortfarande praktiska utredningar för att uppnå de nya tillståndsgränserna.

I Valiokoncernens verksamhet 2021 förbrukades totalt 794 gigawattimmar energi, det bildades 6,1 miljoner kubikmeter avloppsvatten och avloppsvattenbelastningen på reningsverken var 10 100 ton beräknat som kemisk syreförbrukning. Jämfört med föregående år har energiförbrukningen ökat något och mängden avloppsvatten har ökat med 0,8 procent, medan belastningen av avloppsvatten har minskat med 4,6 procent.

Valios vetenskapsbaserade klimatmål (Science Based Targets) antogs våren 2021. Enligt målet ska utsläppen av växthusgaser inom mjölkproduktionen per mottagen liter mjölk halveras fram till 2030 jämfört med nivån 2019. Dessutom kommer utsläppen från energiförbrukningen i fabriken att halveras och utsläppen från logistiken för mjölkuppsamling att minska med en tredjedel. För tredje gången deltog Valio i CDP-utvärderingen (en oberoende utvärdering av företagets miljöprogram och miljöåtgärder). Resultatet (A–F) förbättrades och man uppnådde den näst högsta kategorin (B). Valio fortsatte under år 2021 med utbildningarna av kolbönder för mjölkproducenter i begränsad utsträckning på grund av coronapandemin. Plattformen för e-lärande om regenerativt jordbruk lanserades i samarbete med miljöstiftelsen Baltic Sea Action Group. Miljökalkylatorn Valio Carbo® infördes i stor utsträckning på Valios mjölkgårdar. Totalt deltog cirka 2 000 gårdar i utbildningen i kalkylatorn och 1 106 officiella beräkningar av koldioxidavtryck genomfördes. Den modell som Valio Carbo®-kalkylatorn bygger på är nu under gemensam utveckling tillsammans med Luke och Atria. Målet är att få en enhetlig beräkningsmetod för hela nötkreaturskedjan i Finland.

Ett avtal om ett samriskföretag undertecknades med energibolaget St1 för att börja producera gödselbaserad biogas. Företaget ska inleda sin verksamhet i början av 2022. I produktionen används de bästa bitarna av decentraliserad och centraliserad produktion. Målet är storskalig produktion av flytande biometan för användning inom transporter. Planeringen av den första produktionsenheten inleddes i slutet av 2021. Den första mjölkgården som har en mjölkbil som går på biogas började med mjölkinsamling i början av 2021. Valio deltar i ett antal forsknings- och utvecklingsprojekt om utsläppsminskningar och kolbindning på jordbruksmark. År 2021 inleddes ett nytt praktiskt torvmarksprojekt som tio av Valios gårdar deltog i. I CARBO-projektet mättes kolhalten i marken vid sammanlagt 10 mätpunkter på fyra av Valios gårdar. Dessutom har man i andra samarbetsprojekt mätt kolnivåerna i ett antal praktiska gårdar och forskningsgårdar. Mätningarna kommer att fortsätta under 2022–2023 och utvidgas till att även omfatta lustgas. Uppgifterna kommer att användas för att utveckla modellering av koldioxidbindning. I slutet av året gjordes förberedelser för att testa en fodertillsats för att minska metanutsläppen från nötkreaturs matsmältning. Ett pilotförsök genomförs i början av 2022.

Mer detaljerade nyckeltal för miljön publiceras som en del av Valios samhällsansvarsrapportering på Valio Ab:s webbplats www.valio.fi.

Omsättning

Koncernens omsättning uppgick till 1 918 miljoner euro (1 808 milj. euro). Omsättningen i Finland var 1 178 miljoner euro (1 062 milj. euro). Den internationella

verksamheten omsatte 740 miljoner euro (746 milj. euro). Valio Ab:s omsättning var 1 520 miljoner euro (1 515 milj. euro).

Investeringar

Koncernens investeringar uppgick till 56 miljoner euro (61 miljoner euro), vilket motsvarade 2,9 procent av omsättningen (3,4 procent).

De största investeringarna var värmeåtervinningsprocessen i Lappviken, ökningen av pulvertillverkningskapaciteten i Seinäjoki, ökningen av tillverkningskapaciteten för växtbaserade produkter i Turengi samt utvecklingen av produkt- och energiproduktionen vid fabriker i Laeva och Voru i Estland.

Dessutom godkände Konkurrens- och konsumentverket den 30 juni 2021 Valio Ab:s förvärv av Heinon Tukku Oy.

Valio Oy är aktieägare i Majakka Voima Oy. Syftet med Majakka Voima Oy är att möjliggöra anskaffning av el motsvarande ägarandelen av el som produceras av Fennovoima Oy till självkostnadspris. Fennovoima Oy:s kärnkraftverksprojekt har försenats avsevärt. Valio Oy har bedömt den totala risken i samband med projektet och kostnadsfört en nedskrivning på 10,1 miljoner euro för sitt aktieinnehav.

Finansiering

Koncernens och moderbolagets likviditet var god under hela räkenskapsperioden. Kassa och banktillgodohavanden samt insättningar uppgick vid räkenskapsårets slut till 245 miljoner euro (194 milj. euro). Omsättningstillgångarna utgjorde vid räkenskapsperiodens slut 210 miljoner euro och i början av räkenskapsperioden 178 miljoner euro. De räntebärande skulderna var vid räkenskapsperiodens slut 380 miljoner euro och i början av perioden 318 miljoner euro. Lånen från kreditinstitut ökade med 60 miljoner euro. Av lånen från kreditinstitut var 111 miljoner euro (60 miljoner euro) kortfristiga och 185 miljoner euro (176 miljoner euro) långfristiga. Moderbolaget har bindande kreditlimiter på sammanlagt 110 miljoner euro (80 milj. euro). De finansiella nettokostnaderna uppgick till 18 miljoner euro (8 milj. euro), vilket motsvarade 0,9 procent av koncernens omsättning (0,5 procent).

Bolaget har ett kapitallån enligt 12 kapitlet i lagen om aktiebolag på sammanlagt 43 626 800 euro. Av detta är en del ett kapitallån som enligt 5:5c i bokföringslagen står angivet som eget kapital som uppgår till 30 000 000. Den andel av kapitallånet som har upptagits som eget kapital har inget förfallodatum. Räntan betalas en gång om året. Den andel av kapitallånen som bokförs som främmande kapital, 13 626 800 euro, består av lån med ett förfallodatum som betalas som ett engångsbelopp på förfallodatumet. Ränta betalas en gång om året. Lånens kapital och ränta betalas om bolaget är försatt i konkurs eller likvidation med en efterställd rätt till betalning. I annat fall får man betala tillbaka kapitalet och ränta betalar man endast till den del som bolagets fria egna kapital och beloppet för alla kapitallån vid betalningstidpunkten överstiger förlusten enligt balansräkningen i bokslutet från bolagets senaste bekräftade räkenskapsperiod eller en nyare version. Ingen säkerhet ställs för betalning av kapital eller ränta. Om man inte kan betala räntan överförs den till att betalas på grundval av det första bokslutet enligt vilket den kan betalas. Ingen obetald ränta på lånen har ackumulerats som inte har tagits upp som kostnad.

Resultat

Koncernens resultat före skatt var 48 miljoner euro (45 milj. euro). Räkenskapsperiodens skatter uppgick till -12 miljoner euro (-8 milj. euro). Räkenskapsperiodens resultat för koncernen var 37 miljoner euro (37 milj. euro).

Moderbolagets resultat före skatt och bokslutsdispositioner var 29 miljoner euro (32 milj. euro). Räkenskapsperiodens inkomstskatter var -8 miljoner euro (-6 milj. euro). Räkenskapsperiodens resultat för moderbolaget var 22 miljoner euro (24 milj. euro).

Koncernens mjölkmarginall uppgick till 862 miljoner euro (861 milj. euro) och mjölkavkastningen 43,7 cent per liter (41,5 cent/l).

År 2022

År 2022 fortsätter man att utgå från Valios strategi. Vårt mål är att de strategiska projekten ska ge Valio ny tillväxt och förbättra effektiviteten i verksamheten och lönsamheten under de kommande åren.

Verksamhetsklimatet är fortfarande mycket utmanande. De globala kostnadsökningarna återspeglas direkt i Valios produktionskostnader. Energi, förpackningsmaterial och andra råvaror som bland annat används i fabriken har blivit betydligt dyrare, och bristen på containrar för export ökar fraktkostnaderna. För mjölkproducenterna är situationen fortfarande exceptionellt svår. Priserna på gödselmedel och energi väntas ligga kvar på rekordhöga nivåer åtminstone under första halvåret. Under sommaren kommer det ökade utbudet från den nya foder-skörden sannolikt att sänka foderpriset.

Valios huvuduppgift är att ge bästa möjliga avkastning till ägarna, det vill säga via andelslagen till mjölkgårdarna. Förutom pris är volym och utbud de viktigaste faktorerna i affärsmässiga förhandlingar. Resultatet kommer att avgöras av balansen mellan dessa och konsumenternas efterfrågan. Beslut om prissättningen till konsumenterna fattas självständigt av handeln.

Coronaviruspandemin är nu inne på sitt tredje år. För oss är det viktigt att värna om personalens hälsa och om att produktionshjulen fortsätter att snurra. Vi sätter fortfarande alltid människors välbefinnande och servicen till våra kunder i första rummet i all vår verksamhet och är ett stöd för mjölkgårdarna i samarbete med andelslagen.

Restaurang-, hotell- och storkökskunderna kommer att fortsätta att ha svårigheter tills vidare. Om restriktionerna kan hävas förväntar vi oss att verksamheten snabbt kommer att återhämta sig. På samma sätt fortsätter detaljhandelssektorn att påverkas av corona: efterfrågan är på en bra nivå i och med att folk tillbringar mycket tid hemma. Även om pandemin tycks avta, är det många som fortfarande arbetar på distans och som inte besöker sin arbetsplats lika ofta som tidigare. Å andra sidan köper folk i allt större utsträckning mat från restauranger som de tar med sig hem.

Valios styrka är att den viktigaste råvaran för de produkter som tillverkas i Finland, mjölk, kommer från nära håll, från Valios ägares gårdar. Tillverkningen av produkterna är fördelad på 12 fabriker, vilket bidrar till att trygga försörjningsberedskapen.

Den årliga tillväxten i den europeiska mjölkproduktionen stagnerade, vilket också återspeglades i en nedgång i EU:s export. Världsmarknadspriserna väntas sjunka

något från toppnoteringen i slutet av året, men de kommer att ligga kvar på en bra nivå i och med att efterfrågan ökar, då höga priser på insatsvaror och miljöbegränsningar håller tillbaka ökningen av EU:s mjölkvolym. Efterfrågan på mjölk ökar kraftigt globalt, särskilt i Asien. Växtbaserade produkter ökar i västvärlden, medan mejeriprodukter fortfarande ingår i kosten vid sidan av dem.

Andra osäkerhetsfaktorer i verksamhetsklimatet är klimatförändringens inverkan på den globala mjölkproduktionen och konsumtionsmönstren, en kraftigt höjd inflation, handelspolitiska konflikter och, i allt högre grad i framtiden även konkurrensen om bra personal. De globala väderförhållanden lär ha en inverkan på centrala mjölkproduktionsområden såväl i Europa som Nya Zeeland och USA. Begränsningar på grund av miljöpåverkan har allt större effekter för mjölkproduktionen särskilt i Europa.

År 2022 kommer Valio att inleda ett nytt fyraårigt projekt för att ytterligare öka kostnadseffektiviteten och konkurrenskraften och därmed mjölkavkastningen.

Viktiga händelser efter räkenskapsåret

Heinon Tukku Oy, som förvärvades under räkenskapsåret 2021, upphörde att fungera som ett separat företag och delades upp i två företag i början av 2022. Valionova tukku- ja logistiikkapalvelut Oy, som arbetar med leverans- och expressgrossisttjänster, förblev ett självständigt helägt dotterbolag till Valio och resten av verksamheten slogs samman med Valio Ab.

Mandatum Asset Management blev minoritetsägare i Oddlygood Global Oy den 3 januari 2022. Valio fortsätter att vara bolagets majoritetsägare. I början av räkenskapsåret 2022 bildades dessutom ett samriskföretag inom produktion av biogas från gödsel tillsammans med St1.

1 mars 2022 tillkännagav Valio och Paulig ett avtal om att sälja varumärket Gold&Green och Gold&Green Foods immateriella tillgångar samt forsknings- och utvecklingsverksamhet till Valio. Valio strävar efter att nå en ännu starkare position på den växande marknaden för växtproteiner i framtiden. Gold&Green Foods forsknings- och utvecklingsteam blev en del av Valio-teamet den 1 mars 2022.

Den ryska invasionen av Ukraina orsakade betydande förändringar i Valios verksamhet i Ryssland. Valio har haft en smältostfabrik nära Moskva, avtalsstillverkningspartner och försäljningskontor i Sankt Petersburg och Moskva. Valio har sysselsatt cirka 400 personer i Ryssland. Omsättningen för Valios ryska verksamhet var 89 miljoner euro år 2021, det vill säga 4,6 % av Valios totala omsättning. Exporten från Finland till Ryssland har uppgått till knappt 5 miljoner euro per år, det vill säga cirka 0,2 % av Valios totala omsättning. Valio exporterar till 60 länder runt om i världen. Den höga volatiliteten i rubelkursen påverkar också riskerna förknippade med den ryska verksamheten. Värdet av Valio Ab:s och dess dotterbolags investeringar och fordringar i bokslutet är 51 miljoner euro.

7 mars 2022 meddelade Valiokoncernen att man skulle inleda processen att dra sig tillbaka från den ryska marknaden, eftersom den ryska invasionen av Ukraina ledde till allvarliga förändringar i verksamhetsförutsättningarna.

Det är redan känt att en invasion av Ukraina både får kort- och långsiktiga effekter på ekonomin, produktionskedjorna och världshandeln. Energipriserna steg till exempel kraftigt omedelbart efter invasionen. Vi har intensifierat samarbetet med våra råvaru- och förpackningsleverantörer för att säkerställa leveranssäkerheten. Situationen är extremt svår för jordbruken, vars kostnader var rekordhöga redan

före invasionen av Ukraina. Nu har priserna på bränsle, gödningsmedel och foder stigit ytterligare och det förutspås brist på insatsvaror i och med att den geopolitiska situationen skakar om världshandeln.

Rysslands invasion av Ukraina försämrar också ytterligare Majakka Voima Oy:s verksamhetsförutsättningar. Majakka Voima Oy har för avsikt att delta i Fennovoimas kärnkraftverksprojekt, men i det nuvarande geopolitiska läget verkar det mycket osannolikt att projektet kommer att fortsätta. Valio följer situationen och analyserar dess inverkan på ägarförhållandet i Majakka Voima Oy och dess framtida finansiella skulder.

Styrelsens förslag till vinstutdelning

Styrelsen föreslår för bolagsstämman att dividend delas ut på 3 procent av aktiens nominella värde, det vill säga 102 euro per aktie. Den sammanlagda dividenden föreslås därmed bli 4 983 822 euro.

Valio-koncernens femårsöversikt

	2021	2020	2019	2018	2017
Mjölmängd mottagen av ägarna, milj. l	1 723	1 807	1 792	1 821	1 837
Betalt till ägarna milj. € ¹⁾	736	747	722	722	725
Valio Ab:s avräkningspris till andelsföreningarna totalt, cent/l ²⁾	42,3	40,9	39,9	39,2	39,0
Omsättning milj. €	1 918	1 808	1 787	1 734	1 708
Förändring %	6,1	1,2	3,0	1,5	4,3
- Finland milj. €	1 178	1 062	1 071	1 065	1 059
Förändring %	10,9	-0,9	0,6	0,5	-0,1
- Internationell verksamhet milj. €	740	746	715	669	649
Förändring %	-0,7	4,3	6,9	3,0	12,4
Omsättning/av ägarna mottagen mjölkliter €/l	1,11	1,00	1,00	0,95	0,93
Anställda i genomsnitt	4 518	4 246	4 256	4 259	4 196
Löner och ersättningar milj. €	202	187	187	181	181
Forsknings- och produktutvecklingskostnader milj. €	22	16	16	17	17
Bokföringsresultat milj. €	37	37	33	-25	5
Balansomslutning milj. €	1 309	1 171	1 122	1 150	1 193
Omsättningstillgångar milj. €	210	178	180	171	164
Investeringar milj. €	56	61	64	62	98
Avskrivningar och nedskrivningar enligt plan milj. €	89	85	89	92	88
Soliditet %	48	50	48	44	45
Mjölmarginal milj. € ³⁾	862	861	838	800	797
Mjölkintäkt, cent/l ⁴⁾	43,7	41,5	41,2	38,4	37,9

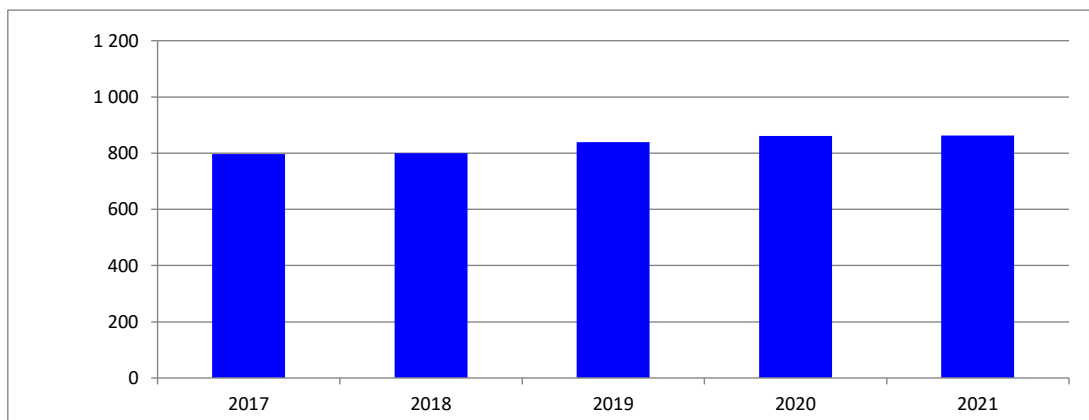
¹⁾ Avräkningspris, efterlikvid, dividend och ränta utbetalt till ägarna.

²⁾ Inkluderar baspris, tillägg baserat på sammansättning och kvalitet, ekologiskt tillägg samt efterlikvid.

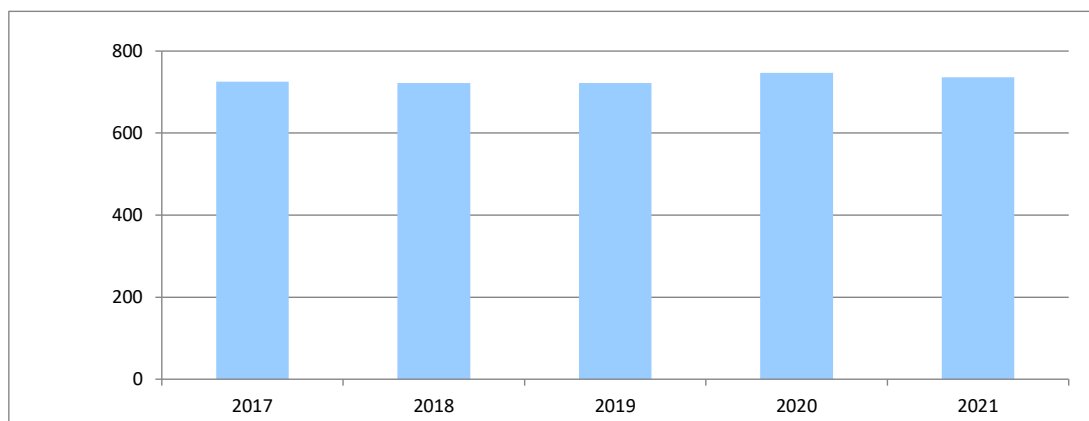
³⁾ Från omsättningen minskas alla övriga kostnader med undantag av producentpris för mjölken, ränta på delägarlån, avskrivningar enligt plan, extra understödsavgifter till pensionskassan, återbetalningar av pensionsavgifter och poster som avviker från den ordinarie verksamheten som exempelvis reavinsterna på bolagsaffärer och obligatoriska avsättningar. I mjölmarginalen beaktas skatter i bokslutsdispositioner samt skatteeffekten av Valio Ab:s resultat efter avdrag av skatteandelen på resultatet beräknat enligt den genomsnittliga procentuella utdelningen på aktiekapitalet.

⁴⁾ Från mjölmarginalen görs avdrag för det uppskattade finansieringsbehovet för investeringar, och den siffran som erhållits divideras med den mjölkvolym som mottagits från Valio Ab:s ägare.

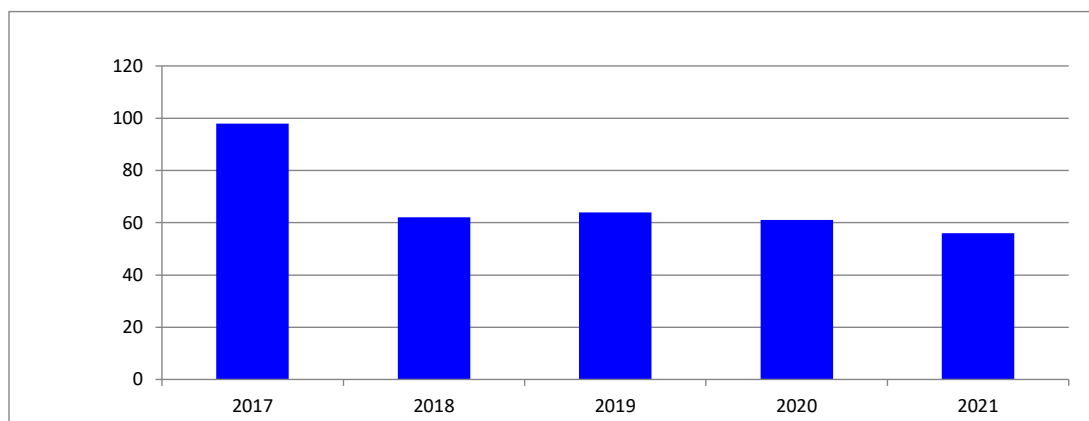
Valiokoncernens mjölkmargin milj. €



Betalt till ägarna milj. €



Valiokoncernens investeringar milj. €



Koncernens resultaträkning

	2021	2020
Omsättning	1 918 238	1 807 875
Ökning (+)/minskning (-) av lager av färdiga varor och varor under tillverkning	13 408	1 711
Tillverkning för eget bruk	463	546
Övriga rörelseintäkter	32 302	33 044
Material och tjänster		
Material, förnödenheter och varor		
Inköp under räkenskapsperioden	1 206 955	1 134 359
Ökning (-)/minskning (+) av lager	-4 799	1 129
Köpta tjänster	19 423	20 217
	-1 221 579	-1 155 705
Personalkostnader		
Löner och arvoden	202 308	186 775
Lönebikostnader		
Pensionskostnader	22 603	22 857
Övriga lönebikostnader	13 599	11 804
	-238 510	-221 436
Avskrivningar och nedskrivningar		
Avskrivningar enligt plan	86 407	85 027
Nedskrivningar av tillgångar bland bestående aktiva	1 202	92
Avskrivning av koncerngoodwill	1 458	-
	-89 067	-85 119
Övriga rörelsekostnader	-349 005	-327 431
Rörelsevinst/-förlust	66 250	53 485
Finansiella intäkter och kostnader		
Intäkter från övriga placeringar bland bestående aktiva		
Från övriga	-	1
Övriga ränteintäkter och finansiella intäkter		
Från övriga	1 080	261
Andel av intresseföretagens resultat	128	-13
Nedskrivningar av placeringar bland bestående aktiva	-10 400	-
Räntekostnader och övriga finansiella kostnader		
Till övriga	-8 618	-8 710
	-17 810	-8 461
Vinst/förlust före bokslutsdispositioner och skatter	48 440	45 024
Inkomstskatter		
Inkomstskatter	-12 027	-5 097
Latenta skatter	488	-2 698
	-11 539	-7 795
Räkenskapsperiodens vinst/förlust	36 901	37 229

Alla siffror i 1 000 euro

Koncernens balansräkning

AKTIVA	31.12.2021	31.12.2020
Bestående tillgångar		
Immateriella tillgångar		
Immateriella rättigheter	2 874	3 796
Goodwill	9 110	-
Koncerngoodwill	71 537	-
Övriga immateriella tillgångar	15 819	14 289
	99 340	18 085
Materiella tillgångar		
Mark- och vattenområden	28 167	27 755
Byggnader och konstruktioner	283 558	300 625
Maskiner och inventarier	229 282	244 369
Övriga materiella tillgångar	1 125	1 204
Förskottsbetalningar och pågående nyanläggningar	21 027	17 532
	563 159	591 485
Placeringar		
Aktier i intresseföretag	1 173	10 441
Övriga aktier och andelar	2 524	2 531
	3 697	12 972
Rörliga aktiva		
Omsättningstillgångar		
Material och förnödenheter	47 538	42 251
Varor under tillverkning	7 979	7 708
Färdiga produkter/varor	151 917	125 270
Övriga omsättningstillgångar	3 043	3 070
	210 477	178 299
Fordringar		
Långfristiga		
Lånefordringar	1 457	1 345
Övriga fordringar	226	195
Latenta skattefordringar	581	779
	2 264	2 319
Kortfristiga		
Kundfordringar	149 156	134 495
Latenta skattefordringar	958	1 202
Övriga fordringar	25 306	30 616
Resultatregleringar	9 682	7 918
	185 102	174 231
Kassa och bank	244 852	193 728
Aktiva totalt	1 308 891	1 171 119

Alla siffror i 1 000 euro

Koncernens balansräkning

PASSIVA	31.12.2021	31.12.2020
Eget kapital		
Aktiekapital	166 128	166 128
Övriga fonder		
Övriga fonder	5 984	5 984
Omräkningsdifferenser	-32 922	-37 172
Kapitallån	30 000	30 000
Vinst/förlust från föregående räkenskapsår	417 781	385 119
Räkenskapsperiodens vinst/förlust	36 901	37 229
	623 872	587 288
Obligatoriska avsättningar		
Övriga avsättningar	501	1 672
Skulder		
Långsiktigt		
Kapitallån	13 627	4 861
Lån från kreditinstitut	185 333	176 722
Latent skatteskuld	33 510	34 351
Övriga skulder	56 592	70 063
	289 062	285 997
Kortsiktigt		
Lån från kreditinstitut	111 389	60 289
Erhållna förskott	1 268	335
Leverantörsskulder	172 040	156 438
Skulder till ägarintresseföretag	436	440
Latent skatteskuld	9	133
Övriga skulder	40 250	24 693
Resultatregleringar	70 064	53 834
	395 456	296 162
Passiva totalt	1 308 891	1 171 119

Alla siffror i 1 000 euro

Koncernens finansieringsanalys

	2021	2020
Kassaflöde från verksamheten		
Rörelsevinst	66 250	53 485
Korrektivposter		
Avskrivningar enligt plan	89 067	85 119
Övriga intäkter och kostnader som inte medfört betalning	31	827
Övriga korrektivposter	-2	-870
Kassaflöde före förändring av rörelsekapital	155 346	138 561
Förändring av rörelsekapital:		
Ökning (-)/minskning (+) av kortfristiga räntefria rörelsefordringar	-5 669	5 890
Ökning (-)/minskning (+) av omsättningstillgångar	-32 178	1 623
Ökning (+)/minskning (-) av kortfristiga räntefria skulder	42 207	-1 733
Kassaflöde från verksamheten före finansiella poster och skatter	159 706	144 341
Betalda räntor och betalningar för affärsverksamhetens övriga finansiella kostnader	-8 625	-7 844
Erhållen dividend	75	1
Erhållna räntor och övriga finansiella intäkter	1 099	263
Betalda direkta skatter	-12 377	-4 694
Kassaflöde från verksamheten	139 878	132 067
Kassaflöde från investeringar		
Investeringar i materiella och immateriella tillgångar	-56 332	-60 160
Erhållna investeringsbidrag	1 070	3
Överlåtelseinkomster från materiella och immateriella tillgångar	311	179
Investeringar i övriga placeringar	-75 403	-1 334
Överlåtelseinkomster från övriga placeringar	-	-
Återbetalning av lånefordringar	55	373
Övrigt	4 667	-10 787
Kassaflöde från investeringar	-125 632	-71 726
Finansieringens kassaflöde		
Ökning (+)/minskning (-) av kortfristiga lån	-5 815	13 180
Långfristiga lån tagna	128 766	127 361
Återbetalning av långfristiga lån	-81 089	-111 665
Betald dividend	-4 984	-4 984
Finansieringens kassaflöde	36 878	23 892
Förändring av likvida medel	51 124	84 233
Likvida medel vid räkenskapsperiodens början	193 728	109 495
Likvida medel vid räkenskapsperiodens slut	244 852	193 728

Alla siffror i 1 000 euro

Moderbolagets resultaträkning

	2021	2020
Omsättning	1 520 002 658,95	1 514 642 826,49
Ökning (+)/minskning (-) av lager av färdiga varor och varor under tillverkning	5 332 806,88	-1 266 246,57
Tillverkning för eget bruk	463 262,86	546 386,74
Övriga rörelseintäkter	36 849 809,06	31 560 541,00
Material och tjänster		
Material, förnödenheter och varor		
Inköp under räkenskapsperioden	937 707 779,86	939 411 314,76
Ökning (-)/minskning (+) av lager	-5 115 179,00	559 768,82
Köpta tjänster	14 154 999,57	17 011 080,87
	-946 747 600,43	-956 982 164,45
Personalkostnader		
Löner och arvoden	170 281 543,31	161 703 925,93
Lönebikostnader		
Pensionskostnader	18 870 795,43	20 653 746,39
Övriga lönebikostnader	7 707 143,79	6 695 858,34
	-196 859 482,53	-189 053 530,66
Avskrivningar och nedskrivningar		
Avskrivningar enligt plan	-79 040 869,85	-78 981 729,21
Nedskrivningar av tillgångar bland bestående aktiva	-1 201 896,40	-88 447,57
	-80 242 766,25	-79 070 176,78
Övriga rörelsekostnader	-292 030 143,95	-279 781 971,37
Rörelsevinst/-förlust	46 768 544,59	40 595 664,40
Finansiella intäkter och kostnader		
Intäkter från övriga placeringar bland bestående aktiva		
Från företag inom samma koncern	75 000,00	0,00
Från övriga	401,10	476,67
Övriga ränteintäkter och finansiella intäkter		
Från övriga	638 144,70	21 223,40
Nedskrivningar av placeringar bland bestående aktiva	-10 055 370,00	-
Räntekostnader och övriga finansiella kostnader		
Till övriga	-8 645 373,95	-8 652 897,02
	-17 987 198,15	-8 631 196,95
Vinst/förlust före bokslutsdispositioner och skatter	28 781 346,44	31 964 467,45
Bokslutsdispositioner		
Ökning (-)/minskning (+) av avskrivningsdifferens	4 559 370,48	-2 739 008,79
Mottaget (+) och givet (-) koncernbidrag	-3 142 286,66	268 000,00
	1 417 083,82	-2 471 008,79
Inkomstskatter		
Latenta skatter	-230 924,11	-2 348 363,98
Inkomstskatt för räkenskapsperioden	-7 884 239,98	-3 554 408,08
	-8 115 164,09	-5 902 772,06
Räkenskapsperiodens vinst/förlust	22 083 266,17	23 590 686,60

Moderbolagets balansräkning

AKTIVA	31.12.2021	31.12.2020
Bestående tillgångar		
Immateriella tillgångar		
Immateriella rättigheter	2 569 984,84	3 678 395,62
Övriga immateriella tillgångar	14 123 448,16	14 132 091,63
	16 693 433,00	17 810 487,25
Materiella tillgångar		
Mark- och vattenområden	21 731 233,25	21 686 895,54
Anslutningsavgifter	2 961 849,12	2 836 419,12
Byggnader och konstruktioner	265 657 211,12	282 839 964,40
Maskiner och inventarier	205 511 953,98	225 971 281,27
Övriga materiella tillgångar	156 760,36	156 760,36
Förskottsbetalningar och pågående nyanläggningar	19 319 894,81	13 191 676,38
	515 338 902,64	546 682 997,07
Placeringar		
Andelar i företag inom samma koncern	194 363 109,09	114 922 462,29
Andelar i ägarintresseföretag	594 660,80	9 570 990,80
Övriga aktier och andelar	2 514 249,58	2 515 766,15
	197 472 019,47	127 009 219,24
Rörliga aktiva		
Omsättningstillgångar		
Material och förnödenheter	38 455 571,82	33 348 949,00
Varor under tillverkning	6 777 627,23	6 771 957,06
Färdiga produkter/varor	87 000 034,84	81 672 898,13
Övriga omsättningstillgångar	930 870,82	922 314,64
	133 164 104,71	122 716 118,83
Fordringar		
Långfristiga		
Fordringar hos företag inom samma koncern	503 300,00	1 231 000,00
Övriga fordringar	63 192,94	63 192,94
	566 492,94	1 294 192,94
Kortfristiga		
Kundfordringar	87 745 764,59	89 877 984,24
Fordringar hos företag inom samma koncern	48 766 330,66	52 225 250,67
Latenta skattefordringar	80 814,05	311 738,16
Övriga fordringar	20 914 184,48	27 943 469,81
Resultatregleringar	6 922 071,46	6 460 881,99
	164 429 165,24	176 819 324,87
Kassa och bank	202 447 742,16	162 175 895,41
Aktiva totalt	1 230 111 860,16	1 154 508 235,61

Moderbolagets balansräkning

PASSIVA	31.12.2021	31.12.2020
Eget kapital		
Aktiekapital	166 127 400,00	166 127 400,00
Övriga fonder		
Reservfond	5 984 101,53	5 984 101,53
Kapitallån	30 000 000,00	30 000 000,00
Vinst/förlust från föregående räkenskapsår	212 893 978,44	193 870 220,74
Räkenskapsperiodens vinst/förlust	22 083 266,17	23 590 686,60
	437 088 746,14	419 572 408,87
Akkumulerade bokslutsdispositioner		
Avskrivningsdifferens	167 179 629,84	171 756 745,12
Obligatoriska avsättningar	404 070,27	1 558 690,86
Skulder		
Långsiktig		
Kapitallån	13 626 800,00	4 860 800,00
Lån från kreditinstitut	185 333 333,34	176 722 222,23
Skulder till företag inom samma koncern	955 000,00	955 000,00
Övriga skulder	56 410 932,47	69 793 633,47
	256 326 065,81	252 331 655,70
Kortsiktigt		
Lån från kreditinstitut	111 388 888,88	60 288 888,88
Leverantörsskulder	135 537 948,12	139 651 435,26
Skulder till företag inom samma koncern	38 200 042,52	44 009 004,13
Skulder till ägarintresseföretag	436 179,29	439 783,33
Övriga skulder	35 771 325,41	23 252 594,37
Resultatregleringar	47 778 963,88	41 647 029,09
	369 113 348,10	309 288 735,06
Passiva totalt	1 230 111 860,16	1 154 508 235,61

Moderbolagets finansieringsanalys

	2021	2020
Kassaflöde från verksamheten		
Rörelsevinst	46 769	40 596
Korrektivposter:		
Avskrivningar enligt plan	79 041	78 982
Övriga intäkter och kostnader som inte medfört betalning	46	843
Övriga korrektivposter	-93	-779
Kassaflöde före förändring av rörelsekapital	125 763	119 642
Förändring av rörelsekapital:		
Ökn. (-)/minskn. (+) av kortfristiga räntefria rörelsefordringar	10 583	-15 266
Omsättningstillgångar ökn. (-)/minskn. (+)	-11 659	1 826
Ökn. (-)/minskn. (+) av kortfristiga räntefria skulder	10 106	10 439
Kassaflöde från verksamheten före finansiella poster och skatter	134 793	116 641
Betalda räntor och betalningar för affärsverksamhetens övriga finansiella kostnader	-8 652	-7 786
Erhållen dividend	75	1
Erhållna räntor och övriga finansiella intäkter	629	22
Betalda direkta skatter	-8 233	-3 152
Kassaflöde från verksamheten	118 612	105 726
Kassaflöde från investeringar		
Investeringar i materiella och immateriella tillgångar	-48 915	-52 836
Erhållna investeringsbidrag	1 070	3
Överlåtelseinkomster från materiella och immateriella tillgångar	30	100
Förvärvade dotterbolagsaktier	-80 103	-1 334
Kassaflöde från investeringar	-127 918	-54 067
Finansieringens kassaflöde		
Ökning (+)/minskning (-) av kortfristiga lån	-5 815	13 180
Långfristiga lån tagna	128 766	127 361
Återbetalning av långfristiga lån	-67 089	-111 665
Betald dividend	-4 984	-4 984
Finansieringens kassaflöde	50 878	23 892
Förändring av likvida medel	41 572	75 551
Likvida medel vid räkenskapsperiodens början	162 176	86 625
Likvida medel som överförts i samband med en verksamhetsöverlåtelse	-1 300	
Likvida medel vid räkenskapsperiodens slut	202 448	162 176

Alla siffror i 1 000 euro

Noter till koncernens och moderbolagets bokslut

REDOVISNINGSPRINCIPER

I koncernbokslutet ingår de dotterbolag i vilka moderbolaget direkt eller indirekt innehar över 50 procent av rösterna. I koncernbokslutet har dessutom intressebolagen medtagits, och de är konsoliderade enligt kapitalandelsmetoden.

Koncernbokslutet har upprättats enligt förvärvsmetoden. Koncernintern omsättning, interna intäkter och kostnader, intern vinstutdelning, internt bidrag av lager, interna realisationsvinster av anläggningstillgångar samt inbördes fordringar och skulder har eliminerats vid upprättandet av bokslutet.

Resultaträkningarna för de utländska koncernbolagen har omräknats till euro till räkenskapsperiodens medelkurs och balansräkningarna till bokslutsdagens kurs. De kursdifferenser som uppstått vid omräkningen liksom de omräkningsdifferenser som uppstått vid omräkningen av de utländska dotterbolagens eget kapital redovisas under posten "Övriga fonder".

Kursdifferenser, som orsakats av ett långfristigt lån som beviljats ett utländskt dotterbolag och som kan jämföras med investering av eget kapital, har upptagits som omräkningsdifferens i koncernens eget kapital.

Immateriella och materiella tillgångar under bestående aktiva har i balansräkningen upptagits till anskaffningsutgift med avdrag för planenliga avskrivningar. De planenliga avskrivningarna har beräknats linjärt och är baserade på objektets ekonomiska livslängd. Avskrivningsplanen är densamma som året innan.

Avskrivningstiderna är:

Koncerngoodwill	25 år
Goodwill	20 år
Immateriella rättigheter och övriga utgifter med lång verkningstid	5–10 år
Byggnader och konstruktioner	10–25 år
Maskiner och inventarier	5–20 år
Datautrustning och programvara	3–5 år
Transportutrustning och vissa kylanläggningar	3–15 år
Övriga materiella tillgångar	5 år

Placeringar och finansiella instrument under bestående aktiva har i balansräkningen upptagits till anskaffningspris eller till ett lägre gängse värde. Det bokförda värdet av Majakka Voima Ab:s aktier före nedskrivning är 10,1 miljoner euro (9,0 miljoner euro den 31 december 2020). En nedskrivning på 10,1 miljoner euro gjordes på aktieinnehavet under räkenskapsperioden. Syftet med Majakka Voima Oy är att möjliggöra anskaffning av el motsvarande ägarandelen av el som produceras av Fennovoima Oy till självkostnadspris. Fennovoima Oy:s kärnkraftverksprojekt har försenats avsevärt. Valio har bedömt den totala risken i samband med kärnkraftverksprojektet och redovisat nedskrivningen i enlighet med försiktighetsprincipen.

De likvida medlen innefattar kontanter och banktillgodohavanden som kan realiseras vid behov. I bolagets tillgångar ingår ett spärkonto på 0,2 miljoner euro, med begränsningar i användningen.

Bolaget har ett kapitallån enligt 12 kapitlet i lagen om aktiebolag på sammanlagt 43 626 800 euro. Av detta är en del ett kapitallån som enligt 5:5c i bokföringslagen står angivet som eget kapital som uppgår till 30 000 000. Den andel av kapitallånet som har upptagits som eget kapital har inget förfalldatum. Räntan betalas en gång om året. Den andra delen av kapitallånet, 13 626 800 euro, har ett förfalldatum och det betalas som ett engångsbelopp på förfalldatumet. Ränta betalas en gång om året. Lånens kapital och ränta betalas om bolaget är försatt i konkurs eller likvidation med en efterställd rätt till betalning. I annat fall får man betala tillbaka kapitalet och ränta betalar man endast till den del som bolagets fria egna kapital och beloppet för alla kapitallån

vid betalningstidpunkten överstiger förlusten enligt balansräkningen i bokslutet från bolagets senaste bekräftade räkenskapsperiod eller en nyare version. Ingen säkerhet ställs för betalning av kapital eller ränta. Om man inte kan betala räntan överförs den till att betalas på grundval av det första bokslutet enligt vilket den kan betalas. Ingen obetald ränta på lånen har ackumulerats som inte har tagits upp som kostnad.

Egentillverkade produkter värderas till den direkta anskaffningsutgiften eller till ett lägre försäljningspris. Köpta produkter, råvaror och förpackningsmaterial värderas till det viktade snittpriset eller FIFO-metoden.

Latent skatteskuld eller -fordran har beräknats på den temporära differensen mellan beskattning och bokslut samt på den förlust som fastställs med användning av den skattesats för följande år som fastställts på bokslutsdagen.

I bokföringen av utsläppsrätter iaktas bokföringsnämndens utlåtande 1767/2005. Om de realiserade utsläppsvolymererna överstiger erhållna rättigheter, kostnadsförs de överskjutande volymerna till bokslutsdagens marknadspris med avsättningarna som motkonto. Om de realiserade volymerna understiger erhållna rättigheter, upptas tillgångarna utanför balansräkningen i noterna. Å andra sidan upptas inköp och försäljning av utsläppsrätter som transaktioner enligt prestationsprincipen.

Coronaviruspandemin har inte haft någon inverkan på redovisningsprinciperna för bokslutet. Ledningen har vid upprättandet av bokslutet rätt ut realiserade och antagna effekter på bolagets verksamhet och värderingen av egendomsposter. Ledningen har inte identifierat några värdeminskningssindikatorer och coronaviruspandemin har inte haft någon betydande inverkan på värderingen av bestående och rörliga aktiva. Huvudsyftet med coronaledningsgruppens veckomöten var att se till att personalen mår bra och att verksamheten kunde fortsätta på ett så normalt sätt som möjligt. Alla fabriker var i drift på normalt sätt under hela året och leveranssäkerheten till kunderna förblev kontinuerlig till över 99 procent.

Under räkenskapsperioden bolagiserade Valio den växtbaserade Oddlygood™-verksamheten och Mandatum Asset Management blev minoritetsägare i företaget den 3 januari 2022. Valio kommer att fortsätta att vara bolagets majoritetsägare. Dessutom godkände Konkurrens- och konsumentverket den 30 juni 2021 Valio Oy:s förvärv av Heinon Tukku Oy. Förändringar i koncernstrukturen beskrivs i not 12 till bokslutet.

År 2021 gjordes en ändring av bolagsordningen som gör det möjligt att delvis betala dividenden till Valios anskaffningsandelar i proportion till mjölkvolymerna.

Siffrorna i noterna anges i 1 000 euro.

Noter till resultaträkningen

	KONCERNEN		MODERBOLAGET	
	2021	2020	2021	2020
1. OMSÄTTNINGENS FÖRDELNING				
1.1. OMSÄTTNING PER AFFÄRSOMRÅDE				
Färska mejeriprodukter	747 322	724 533	630 800	610 490
Matfett	272 573	277 966	257 920	264 337
Ost	491 020	493 830	341 474	339 934
Pulver	223 465	231 818	211 731	222 772
Övrigt	183 858	79 728	78 078	77 110
	1 918 238	1 807 875	1 520 003	1 514 643
1.2. GEOGRAFISK FÖRDELNING				
Finland	1 178 051	1 062 161	1 073 410	1 062 161
Övriga länder	740 187	745 714	446 593	452 482
	1 918 238	1 807 875	1 520 003	1 514 643
2. ÖVRIGA RÖRELSEINTÄKTER				
Logistik	17 946	17 482	17 855	17 441
Hyror	3 389	3 394	5 220	3 400
Försäljning av anläggningstillgångar	343	254	259	184
Försäljning av laboratorietjänster	3 216	3 331	3 216	3 331
Bolagsaffärer	166	766	166	766
Övriga intäkter	7 243	7 817	10 134	6 439
	32 302	33 044	36 850	31 561
3. INKÖP UNDER RÄKENSKAPSPERIODEN				
Inköp av råmjölk från anskaffningsandelstag	728 663	739 356	728 663	739 356
Övriga inköp	478 292	395 003	209 045	200 055
	1 206 955	1 134 359	937 708	939 411
4. FÖRÄNDRING I AVSÄTTNINGAR				
ÖKNING (-)/MINSKNING (+)				
Pensionsavsättning	13	60	13	60
Övriga avsättningar	1 158	-795	1 142	-815
	1 171	-735	1 155	-755

Noter till resultaträkningen

	KONCERNEN		MODERBOLAGET	
	2021	2020	2021	2020
5. ÖVRIGA RÖRELSEKOSTNADER				
Produktion	111 063	105 328	102 985	99 853
Transport	115 901	108 362	98 654	95 973
Hyror	17 487	17 281	14 327	14 366
Marknadsföring	45 884	41 710	28 711	25 539
Administration	48 722	41 708	39 475	35 711
Övriga kostnader	9 949	13 043	7 879	8 340
	349 005	327 431	292 030	279 782
6. ANTAL ANSTÄLLDA I GENOMSnitt				
	4 518	4 246	3 317	3 230
7. PERSONALKOSTNADER				
Löner och arvoden	202 308	186 775	170 282	161 704
Lönebikostnader				
Pensionskostnader	22 603	22 857	18 871	20 654
Övriga lönebikostnader	13 599	11 804	7 707	6 696
	238 510	221 436	196 860	189 054
8. LEDNINGENS LÖNER OCH ARVODEN				
Förvaltningsråd	166	136	166	136
Styrelse	182	191	182	191
Valios ledningsgrupp och verkställande direktörer	4 443	3 801	2 773	2 368
	4 791	4 129	3 121	2 695
9. REVISORNS ARVODEN				
Till bolag i PricewaterhouseCoopers -kedjan				
Revision	395	343	167	162
Revisorns utlåtanden	36	3	36	3
Skattetjänster	501	313	446	304
Övriga tjänster	981	300	981	300
	1 913	959	1 630	769

Noter till balansräkningen

	KONCERNEN		MODERBOLAGET	
	2021	2020	2021	2020
10. IMMATERIELLA TILLGÅNGAR				
Immateriella rättigheter				
Anskaffningsutgift 1.1.	22 309	21 554	20 196	19 474
Ökningar 1.1.–31.12.	671	761	579	722
Minskningar 1.1.–31.12.	-6 678	-7	-6 863	-
Anskaffningsutgift 31.12.	16 302	22 308	13 912	20 196
Ackumulerade avskrivningar 1.1.	-18 512	-17 550	-16 517	-15 617
Ackumulerade avskrivningar av minskningar	5 956	7	5 962	-
Avskrivning under räkenskapsperioden	-872	-968	-787	-900
Ackumulerade avskrivningar 31.12.	-13 428	-18 512	-11 342	-16 517
Bokföringsvärde 31.12.	2 874	3 796	2 570	3 678
Goodwill				
Anskaffningsutgift 1.1.	-	-	-	-
Ökningar 1.1.–31.12.	30 738	-	-	-
Minskningar 1.1.–31.12.	-	-	-	-
Anskaffningsutgift 31.12.	30 738	-	-	-
Ackumulerade avskrivningar 1.1.	-	-	-	-
Ackumulerade avskrivningar från företagsförvärv 1.7.	-20 807	-	-	-
Ackumulerade avskrivningar av minskningar	-	-	-	-
Avskrivning under räkenskapsperioden	-821	-	-	-
Ackumulerade avskrivningar 31.12.	-21 628	-	-	-
Bokföringsvärde 31.12.	9 110	-	-	-
Koncerngoodwill				
Anskaffningsutgift 1.1.	-	-	-	-
Ökningar 1.1.–31.12.	72 995	-	-	-
Minskningar 1.1.–31.12.	-	-	-	-
Anskaffningsutgift 31.12.	72 995	-	-	-
Ackumulerade avskrivningar 1.1.	-	-	-	-
Ackumulerade avskrivningar från företagsförvärv 1.7.	-	-	-	-
Ackumulerade avskrivningar av minskningar	-	-	-	-
Avskrivning under räkenskapsperioden	-1 458	-	-	-
Ackumulerade avskrivningar 31.12.	-1 458	-	-	-
Bokföringsvärde 31.12.	71 537	-	-	-
Övriga immateriella tillgångar				
Anskaffningsutgift 1.1.	79 325	75 250	78 803	74 830
Ökningar 1.1.–31.12.	17 072	4 039	3 782	3 973
Minskningar 1.1.–31.12.	-12 425	-	-11 722	-
Anskaffningsutgift 31.12.	83 971	79 289	70 863	78 803
Ackumulerade avskrivningar 1.1.	-65 032	-61 099	-64 671	-60 887
Ackumulerade avskrivningar från företagsförvärv 1.7.	-11 294	-	-	-
Ackumulerade avskrivningar av minskningar	12 280	-	11 579	-
Avskrivning under räkenskapsperioden	-4 106	-3 900	-3 648	-3 784
Ackumulerade avskrivningar 31.12.	-68 153	-65 000	-56 740	-64 671
Bokföringsvärde 31.12.	15 819	14 289	14 123	14 132
Immateriella tillgångar totalt	99 340	18 085	16 693	17 810

Noter till balansräkningen

	KONCERNEN		MODERBOLAGET	
	2021	2020	2021	2020
11. MATERIELLA TILLGÅNGAR				
Mark- och vattenområden				
Anskaffningsutgift 1.1.	27 982	27 265	24 523	24 309
Ökningar 1.1.–31.12.	185	491	170	214
Minskningar 1.1.–31.12.	-	-	-	-
Anskaffningsutgift 31.12.	28 167	27 755	24 693	24 523
Bokföringsvärde 31.12.	28 167	27 755	24 693	24 523
Byggnader och konstruktioner				
Anskaffningsutgift 1.1.	808 709	780 519	772 131	745 718
Ökningar 1.1.–31.12.	14 747	27 232	13 692	26 413
Minskningar 1.1.–31.12.	-1 277	-13	-1 234	-
Anskaffningsutgift 31.12.	822 179	807 739	784 589	772 131
Ackumulerade avskrivningar 1.1.	-507 631	-475 770	-489 290	-459 363
Ackumulerade avskrivningar av minskningar	1 243	12	1 204	-
Avskrivning under räkenskapsperioden	-32 234	-31 356	-30 845	-29 927
Ackumulerade avskrivningar 31.12.	-538 622	-507 113	-518 931	-489 291
Bokföringsvärde 31.12.	283 558	300 625	265 657	282 840
Maskiner och inventarier samt övriga materiella tillgångar				
Anskaffningsutgift 1.1.	931 496	893 120	862 091	826 765
Ökningar 1.1.–31.12.	40 107	40 040	23 599	36 398
Minskningar 1.1.–31.12.	-30 713	-2 637	-28 969	-1 071
Nedskrivningar	-	-	-	-
Anskaffningsutgift 31.12.	940 890	930 523	856 721	862 091
Ackumulerade avskrivningar och nedskrivningar 1.1.	-685 779	-638 538	-635 963	-592 488
Ackumulerade avskrivningar från företagsförvärv 1.7.	-6 712	-	-	-
Ackumulerade avskrivningar av minskningar	30 382	2 391	28 671	896
Avskrivning under räkenskapsperioden	-48 374	-48 802	-43 760	-44 371
Nedskrivningar	-	-	-	-
Ackumulerade avskrivningar 31.12.	-710 483	-684 950	-651 052	-635 963
Bokföringsvärde 31.12.	230 407	245 573	205 669	226 128
Förskottsbetalningar och pågående nyanläggningar				
Anskaffningsutgift 1.1.	17 677	29 939	13 192	28 078
Ökningar 1.1.–31.12.	20 223	15 246	13 569	8 801
Minskningar 1.1.–31.12.	-4	-	-	-
Överföring till färdiga	-16 753	-27 646	-7 324	-23 681
Överföring till kostnad	-117	-7	-117	-7
Anskaffningsutgift 31.12.	21 027	17 532	19 320	13 192
Ackumulerade avskrivningar och nedskrivningar 1.1.	-	-	-	-
Ackumulerade avskrivningar och nedskrivningar 31.12.	-	-	-	-
Bokföringsvärde 31.12.	21 027	17 532	19 320	13 192
Materiella tillgångar totalt	563 159	591 485	515 339	546 683
Planenliga avskrivningar under räkenskapsåret totalt	-86 407	-85 027	-79 041	-78 982
Bokföringsvärde 31.12. för maskiner och inventarier som används i produktionen	212 185	223 577	189 779	206 857

Noter till balansräkningen

12. FÖRETAG I KONCERNENS OCH MODERBOLAGETS ÄGO

KONCERNFÖRETAG	Koncernens andel av aktier och rösträtt %	Moderbolagets andel av aktier och rösträtt %
Valio USA Inc., USA	100	100
Mejeri USA LLC	100	0
Import USA LLC	100	0
Smör USA LLC	100	0
SIA Valio International, Lettland	100	100
UAB Valio International, Litauen	100	100
Nordic Dairy Holding Oy, Helsingfors	100	100
Rushold M Oy, Helsingfors*	100	0
OOO Valio Center Odintsovo, Ryssland	100	0
OOO Valio, Ryssland	100	0
Valio Eesti AS, Estland	100	0
Valio Shanghai Ltd, Kina	100	100
Valio Sverige AB, Sverige	100	100
Oddlygood Global Oy, Helsingfors	100	100
Heinon Tukku Oy, Helsingfors	100	100
Valio Tukku Oy, Helsingfors	100	100
Jäätelöyhtymä Oy, Helsingfors**	100	100
Smeds & Co Oy, Helsingfors**	100	100
*Koncernbolaget Smeds & Co Oy äger en aktie		
**Ingen affärsverksamhet		
ÄGARINTRESSEFÖRETAG		
INTRESSEFÖRETAG		
Haapaveden Ympäristöpalvelut Oy	40,5	40,5
Pakastamo Oy, Helsingfors	50,0	50,0
Majakka Voima Oy***	52,9	52,9
***Ägarandel, %		

Noter till balansräkningen

13. PLACERINGAR I MODERBOLAGET

	Aktier koncern- företag	Aktier ägarintresse- företag	Aktier övriga
Anskaffningsutgift 1.1.2021	120 028	9 571	2 516
Överföringar mellan poster	-	-	-
Ökningar	79 441	1 079	-
Minskningar	-	-	-2
Anskaffningsutgift 31.12.2021	199 469	10 650	2 514
Ackumulerade avskrivningar och nedskrivningar 1.1.2021	-9 983	-	-
Ackumulerade avskrivningar och nedskrivningar 31.12.2021	-9 983	-10 055	-
Ackumulerad återföring av nedskrivningar 1.1.2021	4 878	-	-
Ackumulerad återföring av nedskrivningar 31.12.2021	4 878	-	-
Bokföringsvärde 31.12.2021	194 363	595	2 514

14. PLACERINGAR I KONCERNEN

	Aktier koncern- företag	Aktier ägarintresse- företag	Aktier övriga
Anskaffningsutgift 1.1.2021	-	10 476	2 531
Ökningar	-	1 079	-
Minskningar	-	53	-7
Anskaffningsutgift 31.12.2021	-	11 608	2 524
Ackumulerade avskrivningar och nedskrivningar 1.1.2021	-	-35	-
Ackumulerade avskrivningar och nedskrivningar 31.12.2021	-	-10 435	-
Bokföringsvärde 31.12.2021	-	1 173	2 524

Noter till balansräkningen

	KONCERNEN		MODERBOLAGET	
	2021	2020	2021	2020
15. RESULTATREGLERINGAR				
Personalposter	1 936	911	1 722	750
Acciser	433	2 431	200	2 207
Räntor	1	21	1	21
Övriga vinstperiodiseringar	0	1 094	0	1 094
Övriga resultatregleringar	7 312	3 461	4 999	2 389
	9 682	7 918	6 922	6 461
16. FORDRINGAR HOS FÖRETAG INOM SAMMA KONCERN				
Kundfordringar	-	-	47 765	52 225
Övriga fordringar	-	-	1 504	1 231
Lånefordringar	-	-	-	-
	-	-	49 269	53 456
17. FÖRÄNDRINGAR I EGET KAPITAL				
Aktiekapital 1.1.	166 128	166 128	166 128	166 128
Aktiekapital 31.12.	166 128	166 128	166 128	166 128
Övriga fonder/reservfond 1.1.	5 984	5 984	5 984	5 984
Övriga fonder/reservfond 31.12.	5 984	5 984	5 984	5 984
Kapitallån 1.1.	-	-	-	-
Kapitallån 31.12.	30 000	30 000	30 000	30 000
Kursdifferens i utländska dotterbolags eget kapital 1.1.	-37 172	-26 385	-	-
Kursdifferens i utländska dotterbolags eget kapital 31.12.	-32 922	-37 172	-	-
Vinst/förlust från tidigare räkenskapsperioder 1.1.	422 348	390 103	217 460	198 854
Korrigerig av utgifter från tidigare räkenskapsperiod 1.1.	417	-	417	-
Dividendutdelning	-4 984	-4 984	-4 984	-4 984
Vinst/förlust från tidigare räkenskapsperioder 31.12.	417 781	385 119	212 893	193 870
Räkenskapsperiodens vinst/förlust	36 901	37 229	22 083	23 590
Eget kapital 31.12.	623 872	587 288	437 088	419 572
18. AVSÄTTNINGAR				
Pensionsavsättning	347	359	347	359
Övriga avsättningar	154	1 313	57	1 200
	501	1 672	404	1 559
19. LATENTA SKATTEFORDRINGAR OCH -SKULDER				
Latenta skattefordringar				
Periodiseringsskillnader	81	312	81	312
För övriga temporära skillnader mellan bokföring och beskattning	885	1 069	-	-
För förlust som fastställs vid beskattningen	573	600	-	-
	1 539	1 981	81	312
Latenta skatteskulder				
För bokslutsdispositioner	33 519	34 484	-	-
	33 519	34 484	-	-

Noter till balansräkningen

	KONCERNEN		MODERBOLAGET	
	2021	2020	2021	2020
20. RESULTATREGLERINGAR				
Räntor	3 465	3 472	3 465	3 472
Personalkostnader	44 744	37 387	39 384	35 207
Beviljade rabatter	8 973	4 325	371	171
Skatter	5 491	1 969	1 352	529
Övriga resultatregleringar	7 391	6 681	3 207	2 268
	70 064	53 834	47 779	41 647
21. SKULDER SOM FÖRFALLER SENARE ÄN INOM FEM ÅR				
Övriga lån	30 000	30 000	30 000	30 000
	30 000	30 000	30 000	30 000
22. SKULDER TILL FÖRETAG INOM SAMMA KONCERN				
Leverantörsskulder	-	-	505	512
Övriga skulder	-	-	38 650	44 452
	-	-	39 155	44 964
23. SKULDER TILL ÄGARINTRESSEFÖRETAG				
Leverantörsskulder	436	440	436	440
	436	440	436	440

Noter till balansräkningen

	KONCERNEN		MODERBOLAGET	
	2021	2020	2021	2020
24. SÄKERHETER OCH ANSVARSFÖRBINDELSER				
För egen verksamhet				
Beviljade inteckningar	217 139	217 139	217 139	217 139
Inteckningssäkerheter	46 120	46 120	46 120	46 120
Borgensförbindelser	3 255	3 208	3 215	3 208
Leasingansvar	27 199	41 048	22 662	35 083
För egen verksamhet totalt	293 713	307 515	289 136	301 550
För övriga	3 867	4 811	3 867	4 811
	297 580	312 326	293 003	306 361
Skulder mot vilka inteckningar och panter ställts som säkerhet				
Lån från penninginstitut	30 000	30 000	30 000	30 000
25. UTSLÄPPSRÄTTER				
Utsläppsrätter som erhållits utan vederlag t CO2	10 511	35 385	10 511	35 385
Övriga tillägg t CO2	11 400	32 200	11 400	32 200
Årliga utsläppsvolymer t CO2	44 817	66 476	44 817	66 476
Utsläppsrätter som innehas t CO2	29 142	73 136	29 142	73 136
Bolaget har tillgångar i form av utsläppsrätter utanför balansräkningen t €	-1264	218	-1264	218

Beslutsprocessen för utsläppsrätter som erhålls utan vederlag pågår fortfarande vid tidpunkten för bokslutet. Företaget uppskattar att det kommer att tilldelas en mängd utsläppsrätter utan vederlag som innebär att inga negativa tillgångar i form av utsläppsrätter kommer att uppstå efter det. Därför har företaget inte bokfört någon avsättning för detta i bokslutet.

26. ÖVRIGT EKONOMISKT ANSVAR

Fastighetsinvesteringar

Bolaget har gjort avdrag för mervärdesskatt på fastighetsinvesteringar, till vilka hänför sig eventuell kontrollskyldighet av avdragen skatt, om lokalerna tas i sådan användning som inte ger rätt till avdrag för mervärdesskatt. En sådan förändring är emellertid inte i sikte.

Majakka Voima Oy

Valio Ab har ett totalt finansiellt åtagande på totalt 24,5 miljoner euro för aktier i Majakka Voima Oy, varav 10,1 miljoner euro var betalda i bokslutet den 31.12.2021. Detta aktieinnehav möjliggör i sinom tid anskaffning av el motsvarande ägarandelen till självkostnadspris från Fennovoima Oy, om projektet genomförs trots osäkerhetsfaktorerna.

Inlösningskyldigheter för energiavtal

Valio har ingått flera, delvis långfristiga, avtal om energileveranser till produktionsanläggningar. I avtalen ingår inlösningskyldigheter till värmeverk om Valio säger upp avtalen mitt under avtalsperioden. Maximibeloppet för inlösningskyldigheterna 31.12.2021 var 28,2 miljoner euro.

27. VIKTIGA HÄNDELSE EFTER RÄKENSKAPSÅRET

Heinon Tukku Oy, som förvärvades under räkenskapsåret 2021, upphörde att fungera som ett separat företag och delades upp i två företag i början av 2022. Valionova tukku- ja logistiikkapalvelut Oy, som arbetar med leverans- och expressgrossisttjänster, förblev ett självständigt helägt dotterbolag till Valio och resten av verksamheten slogs samman med Valio Ab.

Mandatum Asset Management blev minoritetsägare i Oddlygood Global Oy den 3 januari 2022. Valio kommer att fortsätta att vara bolagets majoritetsägare. I början av räkenskapsåret 2022 bildades dessutom ett samriskföretag inom produktion av biogas från gödsel tillsammans med St1.

1 mars 2022 tillkännagav Valio och Paulig ett avtal om att sälja varumärket Gold&Green och Gold&Green Foods immateriella tillgångar samt forsknings- och utvecklingsverksamhet till Valio. Valio strävar efter att nå en ännu starkare position på den växande marknaden för växtproteiner i framtiden. Gold&Green Foods forsknings- och utvecklingsteam blev en del av Valio-teamet den 1 mars 2022.

Den ryska invasionen av Ukraina orsakade betydande förändringar i Valios verksamhet i Ryssland. Valio har haft en smältostfabrik nära Moskva, avtalstillverkningspartner och försäljningskontor i Sankt Petersburg och Moskva. Valio har sysselsatt cirka 400 personer i Ryssland. Omsättningen för Valios ryska verksamhet var 89 miljoner euro år 2021, dvs. 4,6 % av Valios totala omsättning. Exporten från Finland till Ryssland har uppgått till knappt 5 miljoner euro per år, det vill säga cirka 0,2 % av Valios totala omsättning. Valio exporterar till 60 länder runt om i världen. Den höga volatiliteten i rubelkursen påverkar också riskerna förknippade med den ryska verksamheten. Värdet av Valio Ab:s och dess dotterbolags investeringar och fordringar i bokslutet är 51 miljoner euro.

7 mars 2022 meddelade Valiokoncernen att man skulle inleda processen att dra sig tillbaka från den ryska marknaden, eftersom den ryska invasionen av Ukraina ledde till allvarliga förändringar i verksamhetsmiljön.

Det är redan känt att en invasion av Ukraina både får kort- och långsiktiga effekter på ekonomin, produktionskedjorna och världshandeln. Energipriserna steg till exempel kraftigt omedelbart efter invasionen. Vi har intensifierat samarbetet med våra råvaru- och förpackningsleverantörer för att säkerställa leveranssäkerheten. Situationen är extremt svår för jordbruken, vars kostnader var rekordhöga redan före invasionen av Ukraina. Nu har priserna på bränsle, gödselmedel och foder stigit ytterligare och det förutspås brist på insatsvaror i och med att den geopolitiska situationen skakar om världshandeln.

Rysslands invasion av Ukraina försämrar också ytterligare Majakka Voima Oy:s verksamhetsförutsättningar. Majakka Voima Oy har för avsikt att delta i Fennovoimas kärnkraftverksprojekt, men i det nuvarande geopolitiska läget verkar det mycket osannolikt att projektet kommer att fortsätta. Valio följer situationen och analyserar dess inverkan på ägarförhållandet i Majakka Voima Oy och dess framtida finansiella skulder.

Moderbolagets förslag till vinstutdelning

Enligt bokslutet uppgår de utdelningsbara medlen till 234 977 244,61 euro.

I bolagets ekonomiska situation har det efter räkenskapsperiodens slut inte inträffat några väsentliga förändringar och det solvenstest som avses i 13 kap. 2 § i aktiebolagslagen inverkar inte på beloppet av de utdelningsbara medlen. Styrelsen föreslår inför bolagsstämman att de utdelningsbara medlen används på följande sätt:

Vinstmedel från tidigare räkenskapsperioder	212 893 978,44 €
Räkenskapsperiodens resultat	22 083 266,17 €
Totalt	234 977 244,61 €

Styrelsen föreslår inför bolagsstämman en utdelning om 3,0 % av aktiens nominella värde, det vill säga 102 € per aktie	4 983 822,00 €
---	----------------

Om bolagsstämman godkänner ovanstående förslag till vinstutdelning är bolagets eget kapital efter utdelningen följande:

Aktiekapital	166 127 400,00 €
Reservfond	5 984 101,53 €
Vinstmedel från tidigare räkenskapsperioder	229 993 422,61 €
Kapitallån	30 000 000,00 €
Eget kapital totalt	432 104 924,14 €

UNDERTECKNANDE AV STYRELSENS FÖRVALTNINGSBERÄTTELSE OCH BOKSLUT

den 29 mars 2022

Vesa Kaunisto
styrelseordförande

Pentti Suokannas

Annikka Hurme
verkställande direktör

Sauli Lähteenmäki

Jarno Kämäräinen

REVISIONSANTECKNING

Över utförd revision har idag avgivits berättelse.

den 29 mars 2022

PricewaterhouseCoopers Oy
Revisionsammanslutning

Niina Vilske
CGR

Revisionsberättelse

Till Valio Oy bolagsstämma

Revision av bokslutet

Uttalande

Enligt vår uppfattning ger bokslutet en rättvisande bild av koncernens och moderbolagets ekonomiska ställning samt av resultatet av deras verksamhet i enlighet med i Finland ikraftvarande stadganden gällande upprättande av bokslut och det uppfyller de lagstadgade kraven.

Revisionens omfattning

Vi har utfört en revision av bokslutet för Valio Oy (FO-nummer 0116297-6) för räkenskapsperioden 1.1.–31.12.2021. Bokslutet omfattar koncernens samt moderbolagets balansräkning, resultaträkning, finansieringsanalys och noter till bokslutet.

Grund för uttalandet

Vi har utfört vår revision i enlighet med god revisions sed i Finland. Vårt ansvar enligt god revisions sed beskrivs närmare i avsnittet Revisorns ansvar för revisionen av bokslutet.

Vi anser att de revisionsbevis vi har inhämtat är tillräckliga och ändamålsenliga som grund för våra uttalanden.

Oberoende

Vi är oberoende i förhållande till moderbolaget och koncernföretagen enligt de etiska kraven i Finland som gäller den av oss utförda revisionen och vi har i övrigt fullgjort vårt yrkesetiska ansvar enligt dessa.

Styrelsens och verkställande direktörens ansvar för bokslutet

Styrelsen och verkställande direktören ansvarar för upprättandet av bokslutet och för att bokslutet ger en rättvisande bild i enlighet med i Finland ikraftvarande stadganden gällande upprättande av bokslut samt uppfyller de lagstadgade kraven. Styrelsen och verkställande direktören ansvarar även för den interna kontroll som de bedömer är nödvändig för att upprätta ett bokslut som inte innehåller några väsentliga felaktigheter, vare sig dessa beror på oegentligheter eller på fel.

Vid upprättandet av bokslutet ansvarar styrelsen och verkställande direktören för bedömningen av moderbolagets och koncernens förmåga att fortsätta verksamheten. De upplyser, när så är tillämpligt, om förhållanden som kan påverka förmågan att fortsätta verksamheten och att använda antagandet om fortsatt drift. Antagandet om fortsatt drift tillämpas dock inte om man avser att likvidera moderbolaget eller koncernen, upphöra med verksamheten eller inte har något realistiskt alternativ än att göra något av dessa.

Revisorns ansvar för revisionen av bokslutet

Våra mål är att uppnå en rimlig grad av säkerhet om huruvida bokslutet som helhet innehåller några väsentliga felaktigheter, vare sig dessa beror på oegentligheter eller på fel, och att lämna en revisionsberättelse som innehåller våra uttalanden. Rimlig säkerhet är en hög grad av säkerhet, men är ingen garanti för att en revision som utförs enligt god revisions sed alltid kommer att upptäcka en väsentlig felaktighet om en sådan finns. Felaktigheter kan uppstå på grund av oegentligheter eller fel och anses vara väsentliga om de enskilt eller tillsammans rimligen kan förväntas påverka de ekonomiska beslut som användare fattar med grund i bokslutet.

Som del av en revision enligt god revisionsred använder vi professionellt omdöme och har en professionellt skeptisk inställning under hela revisionen. Dessutom:

- identifierar och bedömer vi riskerna för väsentliga felaktigheter i bokslutet, vare sig dessa beror på oegentligheter eller på fel, utformar och utför granskningsåtgärder bland annat utifrån dessa risker och inhämtar revisionsbevis som är tillräckliga och ändamålsenliga för att utgöra en grund för våra uttalanden. Risken för att inte upptäcka en väsentlig felaktighet till följd av oegentligheter är högre än för en väsentlig felaktighet som beror på fel, eftersom oegentligheter kan innefatta agerande i maskopi, förfalskning, avsiktliga utelämnanden, felaktig information eller åsidosättande av intern kontroll.
- skaffar vi oss en förståelse av den del av moderbolagets eller koncernens interna kontroll som har betydelse för vår revision för att utforma granskningsåtgärder som är lämpliga med hänsyn till omständigheterna, men inte för att uttala oss om effektiviteten i den interna kontrollen.
- utvärderar vi lämpligheten i de redovisningsprinciper som används och rimligheten i ledningens uppskattningar i redovisningen och tillhörande upplysningar.
- drar vi en slutsats om lämpligheten i att styrelsen och verkställande direktören använder antagandet om fortsatt drift vid upprättandet av bokslutet. Vi drar också en slutsats, med grund i de inhämtade revisionsbevisen, om huruvida det finns någon väsentlig osäkerhetsfaktor som avser sådana händelser eller förhållanden som kan leda till betydande tvivel om moderbolagets eller koncernens förmåga att fortsätta verksamheten. Om vi drar slutsatsen att det finns en väsentlig osäkerhetsfaktor, måste vi i revisionsberättelsen fästa uppmärksamheten på upplysningarna i bokslutet om den väsentliga osäkerhetsfaktorn eller, om sådana upplysningar är otillräckliga, modifiera uttalandet om bokslutet. Våra slutsatser baseras på de revisionsbevis som inhämtas fram till datumet för revisionsberättelsen. Dock kan framtida händelser eller förhållanden göra att ett moderbolag eller en koncern inte längre kan fortsätta verksamheten.
- utvärderar vi den övergripande presentationen, strukturen och innehållet i bokslutet, däribland upplysningarna, och om bokslutet återger de underliggande transaktionerna och händelserna på ett sätt som ger en rättvisande bild.
- inhämtar vi tillräckliga och ändamålsenliga revisionsbevis avseende den finansiella informationen för enheterna eller affärsaktiviteterna inom koncernen för att göra ett uttalande avseende koncernbokslutet. Vi ansvarar för styrning, övervakning och utförande av koncernrevisionen. Vi är ensamt ansvariga för vårt uttalande.

Vi kommunicerar med dem som har ansvar för bolagets styrning avseende, bland annat, revisionens planerade omfattning och inriktning samt tidpunkten för den, samt betydelsefulla iakttagelser under revisionen, däribland eventuella betydande brister i den interna kontrollen som vi identifierat under revisionen.

Övriga rapporteringsskyldigheter

Övrig information

Styrelsen och verkställande direktören ansvarar för den övriga informationen. Den övriga informationen omfattar verksamhetsberättelsen.

Vårt uttalande om bokslutet täcker inte övrig information.

Vår skyldighet är att läsa den övriga informationen i samband med revisionen av bokslutet och i samband med detta göra en bedömning av om det finns väsentliga motstridigheter mellan den övriga informationen och

bokslutet eller den uppfattning vi har inhämtat under revisionen eller om den i övrigt verkar innehålla väsentliga felaktigheter. Det är ytterligare vår skyldighet att bedöma om verksamhetsberättelsen har upprättats enligt gällande bestämmelser om upprättande av verksamhetsberättelse.

Enligt vår uppfattning är uppgifterna i verksamhetsberättelsen och bokslutet enhetliga och verksamhetsberättelsen har upprättats i enlighet med gällande bestämmelser om upprättande av verksamhetsberättelse.

Om vi utgående från vårt arbete på den övriga informationen, drar slutsatsen att det förekommer en väsentlig felaktighet i verksamhetsberättelsen, bör vi rapportera detta. Vi har ingenting att rapportera gällande detta.

Andra uttalandena

Vi förordar fastställande av bokslutet. Styrelsens förslag till disposition av den vinst som balansräkningen utvisar beaktar bestämmelserna i aktiebolagslagen. Vi förordar beviljandet av ansvarsfrihet för moderbolagets styrelseledamöterna samt för verkställande direktören för den av oss granskade räkenskapsperioden.

Helsingfors 29.3.2022

PricewaterhouseCoopers Oy
Revisionsammanslutning

Niina Vilske
CGR

FÖRVALTNINGSRÅDETS UTLÅTANDE

Vi har tagit del av Valio Ab:s bokslut, koncernbokslut och verksamhetsberättelse för perioden 1.1–31.12.2021 samt revisionsberättelsen.

Vi förordar att bokslutet och koncernbokslutet fastställs och bifaller styrelsens förslag till vinstdisposition.

Helsingfors den 30 mars 2022.

På förvaltningsrådets vägnar

Esa Kotala
ordförande

Valio Ab:s ägare 31.12.2021

Valio Ab är de finska mjölkproducenternas företag. Valios ägare är de finska mjölkproducenternas företag eller sammanslutningar som förädlar mjölk. Råvaran för förädling får Valio främst från mjölkproducenterna i de andelsföreningar som är engagerade i företaget.

Valios ägarförvaltning utövas av bolagsstämman, förvaltningsrådet och styrelsen.

Aktieägarens namn	Hemort	Aktier
		å 3 400 €/st.
Evijärven Osuusmeijeri	Evijärvi	72
*Hirvijärven Osuusmeijeri	Jalasjärvi	78
*Hämeenlinnan Osuusmeijeri	Tavastehus	1
*Kaustisen Osuusmeijeri	Kaustby	1
*Kuusamon Osuusmeijeri	Kuusamo	1
*Laaksojen Maitokunta	Ylivieska	54
Osuuskunta Länsi-Maito	Tammerfors	6 336
*Osuuskunta Maitokolmio	Toholampi	245
*Osuuskunta Maitomaa	Suonenjoki	290
Osuuskunta Maitosuomi	Lapträsk	20 849
Osuuskunta Pohjolan Maito	Haapavesi	8 496
*Osuuskunta Satamaito	Björneborg	1
Osuuskunta Tuottajain Maito	Riihimäki	12 437
Totalt		48 861
Aktieägare totalt 31.12.2020		13
Aktiekapital totalt		166 127 400 €

*Har inte affärsförbindelser med Valio

Förvaltningsrådet 31.12.2021

	från år	i tur att avgå
Esa Kotala, ordförande jordbrukare, Lappo Osuuskunta Maitosuomi	2010	2022
Satu Pulkka, vice ordförande jordbrukare, Vieremä Osuuskunta Maitosuomi	2018	2022
Mats Broända jordbrukare, Kronoby Osuuskunta Maitosuomi	2021	2023
Hannu Gröhn jordbrukare, Nurmes Osuuskunta Maitosuomi	2020	2023
Tuomo Haikonen jordbrukare, Heinola Osuuskunta Tuottajain Maito	2015	2024
Ville Hakala jordbrukare, Gustav Adolfs Osuuskunta Tuottajain Maito	2016	2022
Arto Heikkinen jordbrukare, Pyhäntä Osuuskunta Maitosuomi	2013	2024
Mikko Heikkinen jordbrukare, Lapinlax Osuuskunta Maitosuomi	2017	2024
Jari Hekkala jordbrukare, Kalajoki Osuuskunta Pohjolan Maito	2012	2022
Tarja Hietanen ¹⁾ produktförpackare, Jyväskylä (fr.o.m. 24.4.2021)	2021	2022
Hannu Hokkanen jordbrukare, Kangasniemi Osuuskunta Maitosuomi	2018	2024
Mikko Huuskonen ¹⁾ processexpert, Suonenjoki	2017	2022
Esa Karjalainen jordbrukare, Puumala Osuuskunta Tuottajain Maito	2016	2023
Katariina Lampela jordbrukare, Tervola Osuuskunta Pohjolan Maito	2012	2022

Tapio Lehto ¹⁾ produktpackare, Seinäjoki (till och med 23.3.2021)	2013	2022
Matti Leikkanen jordbrukare, Sastamala Osuskunta Länsi-Maito	2016	2022
Janna Luotola ¹⁾ avtalsproduktionschef, Helsingfors	2016	2022
Lassi Mäkinen jordbrukare, Leto Osuskunta Länsi-Maito	2015	2024
Petri Natunen jordbrukare, Jorois Osuskunta Maitosuomi	2019	2023
Markus Ojanperä ¹⁾ produktionsexpert, Riihimäki	2020	2022
Vesa Parvinen jordbrukare, Parikkala Osuskunta Tuottajain Maito	2015	2022
Mauri Penttilä jordbrukare, Vesilax Osuskunta Länsi-Maito	2001	2022
Jarkko Pirinen jordbrukare, Itis Osuskunta Tuottajain Maito	2014	2022
Jari Puhakka jordbrukare, Iломants Osuskunta Maitosuomi	2018	2024
Jukka Rahja jordbrukare, Kalajoki Osuskunta Pohjolan Maito	2021	2024
Antti Saari jordbrukare, Lappo Osuskunta Maitosuomi	2020	2023
Juha Törmä jordbrukare, Tyrnävä Osuskunta Pohjolan Maito	2017	2023
Päivi Ylä-Outinen jordbrukare, Villmanstrand Osuskunta Tuottajain Maito	2008	2024

¹⁾ personalrepresentant

Styrelse

Vesa Kaunisto, ordförande jordbrukare, Vetil Osuskunta Pohjolan Maito	2013	2022
Pentti Suokannas, vice ordförande jordbrukare, Askola Osuskunta Tuottajain Maito	2015	2023
Jarno Kämäräinen jordbrukare, Kiuruvesi Osuskunta Maitosuomi	2017	2024
Sauli Lähteenmäki jordbrukare, Rusko Osuskunta Länsi-Maito	2007	2024

Revisor

PricewaterhouseCoopers Oy
Revisionsammanslutning, Helsingfors

Niina Vilske, CGR

Ledningsgrupp 31.12.2021

	Medlem i ledningsgruppen för Valio Ab	
	sedan år	sedan år
Verkställande direktör Annikka Hurme	2004	1989
Direktör Teresa Laimio Sustainability and Stakeholder relations	2017	2002
Direktör Juha Penttilä Operations	2018	1992
Direktör Tuomas Salusjärvi Growth Businesses and R&D	2014	2007
Direktör Elli Siltala Core Businesses and Brand	2016	2001
Direktör Marianne Tammela People	2021	2019
Direktör Verkställande direktörens ställföreträdare Jyri Virrantuomi Finance and Strategy	2018	2018



TOGETHER
WE MAKE *life*
BETTER

