



Styrelsens  
verksamhetsberättelse  
och bokslut

1.1–31.12.2022

# Styrelsens verksamhetsberättelse 1.1–31.12.2022

## Allmänt

År 2022 var verksamhetsklimatet turbulent. I februari, efter att den mest akuta fasen av den långvariga coronapandemin hade lagt sig, invaderade Ryssland Ukraina. Under hösten rådde osäkerhet om energipriserna och tillgången på energi. Året präglades av en aldrig tidigare skådad ökning av produktionskostnaderna både på gårdarna och inom livsmedelsindustrin samt av den allmänna inflationen.

Valio har en nästan 120-årig historia, och vi har klarat oss bra även i instabila tider. Våra styrkor är ett smidigt beslutsfattande, proaktiv beredskap och kunnig personal.

Valio ägs av cirka 3 700 finska mjölkgårdar via andelslag. Valios huvuduppgift är att ge bästa möjliga avkastning till ägarna, det vill säga via andelslagen till mjölkgårdarna.

Situationen på mjölkgårdarna var extremt ansträngd under året, med gödsel-, energi- och foderpriser som på vissa ställen så mycket som mångdubblades. Det fanns också problem med tillgången på vissa insatsvaror. Samtidigt ökade Valios kostnader dramatiskt, bland annat på grund av högre energipriser. I denna svåra situation lyckades Valio effektivisera sin verksamhet, göra kostnadsbesparingar och överföra de ökade kostnaderna på priserna. Världsmarknadspriserna var också gynnsamma. Av dessa anledningar uppnådde vi rekordhög mjölkavkastning och kunde öka det totala avräkningspriset för mjölk som betalades ut till andelslagen med cirka 36 procent. Det är en stor framgång i en mycket utmanande marknadssituation. Alla fabriker fungerade normalt under hela året, och leveranssäkerheten till kunderna låg på en god nivå.

Valiokoncernens omsättning uppgick till 2 236 miljoner euro (1 934 milj. euro). Tillväxten blev 15,6 procent jämfört med året innan. Omsättningen i Finland ökade med 17,6 procent och omsättningen utomlands med 12,4 procent. En del av tillväxten förklaras av förvärvet av Heimon Tukku sommaren 2021. Heimon Tukku ingick i jämförelsesiffrorna för 2021 först från och med andra halvåret. Mjölkmarginalen uppgick till 1 008 miljoner euro (862 milj. euro), och mjölkintäkten var 52,5 cent per liter (43,7 cent/l).

Valio tog emot 1682 miljoner liter mjölk i Finland under året. Mängden minskade med 42 miljoner liter jämfört med föregående år. Det genomsnittliga priset per liter mjölk som betalades till andelslagen blev 52,1 cent per liter (42,3 cent/l). I priset ingår den efterlikvid som betalats till andelslagen för 2022. Till andelslagen betalades totalt 883 miljoner euro ut som avräkningspris, efterlikvid, dividend och ränta (736 milj. euro). Valiokoncernens redovisade resultat uppgick till 26 miljoner euro (37 milj. euro).

Valios vision är att vara en föregångare inom innovativa lösningar och varumärken för mjölk- och livsmedelsindustrin. Den mjölkfokuserade verksamheten på hemmamarknaden är vårt starkaste område och den vidareutvecklar vi. Det andra strategiska fokusområdet är råvaror och lösningar som ger våra industriella kunder mervärde. Med dem söker vi efter global tillväxt exempelvis i Asien. Vi satsar också på att nå ut globalt med växtbaserade produkter.

I Finland ökade vi vår marknadsandel bland annat inom mellanmål, ostar och växtbaserade produkter. Till exempel utökade vi produktfamiljerna Valio Herkku yoghurt och Valio PROfeel® mellanmål och tog fler ostskivor till butikshyllorna.

Vi har utvecklat nya, innovativa bak- och matlagningsprodukter som gör vardagen enklare – både av mjölk och växtbaserade råvaror. Oddlygood® gurt och Oddlygood® Barista fick nya smaker och vi lanserade Oddlygood® Dreamy Dessert vegodesserter.

Omsättningen för Valios internationella verksamhet uppgick till 832 miljoner euro (740 milj. euro).

Världspriserna på internationella industriprodukter som industrismör och skummjölkspulver fortsatte att stiga första halvåret och nådde exceptionellt höga nivåer. Världsmarknadspriserna upplevde en pristopp under våren och vände sedan nedåt. Osäkerheten i den globala ekonomin, särskilt i Kina, och inflationen minskade den globala efterfrågan på smör och mjölkpulver.

Investeringarna i mervärdespulver fortsatte. Försäljningen av både laktosfria Valio Eila® och ekologiska mjölkpulver ökade.

I Kina ökade omsättningen i euro med 28 procent jämfört med 2021. Ökningen berodde främst på högre priser på basprodukter som skummjölkspulver och vasslepulver. Vi lanserade också ett nytt vasslebaserat mervärdespulver som började säljas i Kina. Verksamhetsklimatet fortsatte att vara utmanande för barnmat, där många företag som är verksamma på den kinesiska marknaden påverkades av kraftiga coronarestriktioner och deras försäljning sjönk.

I USA ökade omsättningen i euro med 19 procent. Vår kärnverksamhet, Finlandia-ost och -smör, utvecklades positivt. I Sverige ökade omsättningen i euro med 17 procent. Tillväxten drevs av laktosfria mjölkdrycker, matlagningsprodukter och yoghurt samt Valio PROfeel®- och Oddlygood®-produkterna. Omsättningen i Estland ökade med 29 procent, med tillväxt inom alla kategorier.

Strategin tog rejäla kliv framåt under året. Valio förvärvade Heino Tukku sommaren 2021 och i januari 2022 fick den nya grossisten namnet Valio Aimo®. Under sommaren avtog coronapandemin och restaurangbesöken tog fart.

I början av 2022 blev Mandatum Asset Management minoritetsägare i Oddlygood Global Oy. Vi använder tillväxtfinansiering för att påskynda internationaliseringen. Oddlygoods omsättning ökade med 21 procent jämfört med året innan. Marknadsandelsrekord sattes i Sverige, Finland och Baltikum, och Polen öppnades som en ny marknad.

Som en del av vår strategi utvärderar vi ständigt nya affärsmöjligheter. I februari grundade vi Suomen Lantakaasu Oy tillsammans med energibolaget St1. Det gemensamma företaget är en del av det praktiska genomförandet av vårt klimatprogram. I december beviljade arbets- och näringsministeriet 19,2 miljoner euro i finansiering för byggandet av Finlands största biogas- och kondenseringsanläggning i Kiuruvesi. Ett villkorligt stödbeslut kräver Europeiska kommissionens godkännande.

I mars rapporterade vi att Valio kommer att förvärva varumärket Gold&Green och Gold&Green Foods immateriella tillgångar samt dess forsknings- och utvecklingsverksamhet från livsmedelsföretaget Paulig. Vi strävar efter att nå en ännu starkare position på den växande marknaden för växtproteiner. Under hösten lanserade vi nya Gold&Green-produkter och tog tillbaka pulled havre till hyllorna.

Den ryska invasionen av Ukraina i februari gjorde det omöjligt för Valio att fortsätta sin verksamhet i Ryssland, både etiskt och affärsmässigt. I slutet av april slutförde Valio förhandlingarna om försäljningen av sin ryska verksamhet till Velkom Group. Transaktionen slutfördes omedelbart och Valios verksamhet i Ryssland upphörde. Affären omfattade Valios ryska verksamhet och en smältostfabrik i Ershovo. Även smältostmärket Viola®, som säljs och tillverkas i Ryssland, ingick i affären. Omsättningen i Ryssland utgjorde cirka fem procent av Valios årliga omsättning. Valio exporterar till cirka 60 länder runt om i världen, så vi har spridit risken mellan olika marknader. Rysslands betydelse för Valios totala verksamhet var därför inte lika stor som 2014, då exporten till Ryssland avbröts till följd av invasionen av Krim och EU:s sanktioner och motsanktioner från Ryssland.

Till följd av Rysslands angreppskrig steg energipriserna och en oro för tillgången på energi i Europa uppstod. De stigande energipriserna medförde också stora extrakostnader för Valio, eftersom våra fabriker behöver mycket värme och el.

Som en del av Valios riskhantering skapar en grupp experter en lägesbild av energisituationen för ledningen och funderar över åtgärder för att minska riskerna. Vi har också en nära dialog med offentliga myndigheter och beslutsfattare om energitillgång och beredskap. Under hösten övade vi på hur man hanterar strömbrott, gjorde beredskapsbedömningar för kritiska råvaror och material och gav stöd till mjölkgårdarnas beredskap.

Att förbättra energieffektiviteten är också en del av beredskapen. Den största investeringen i energieffektivitet i Valios historia gjordes i Lappviken. Den nya rök-gaskondensorn minskar energiförbrukningen med mer än 10 procent.

2022 lanserade vi ett nytt program för prestationsförbättring som kommer att pågå fram till 2025, som bland annat fokuserar på kostnadsmedvetna arbetssätt och på att minska tidsförluster.

## **Förändringar i koncernstrukturen**

Heinon Tukku Oy upphörde att fungera som ett separat företag och delades upp i två företag i början av 2022. Valionova tukku- ja logistiikkapalvelut Oy, som arbetar med leverans- och expressgrossisttjänster, förblev ett självständigt helägt dotterbolag till Valio och resten av verksamheten slogs samman med Valio Ab. Mandatum Asset Management blev minoritetsägare i Oddlygood Global Oy i januari. Oddlygood Global Oy etablerade sina första dotterbolag i USA, Estland och Sverige i slutet av 2022. Den ryska verksamheten såldes till Velkom Group i april och efter transaktionen upphörde Valios verksamhet i Ryssland helt och hållet. Valio och energibolaget St1 grundade i februari ett gemensamt företag, Suomen Lantakaasu Oy.

## Aktieägare och aktiekapital

Antalet aktieägare i Valio Ab var 13, det vill säga samma som föregående år. Valio Ab:s aktiekapital är 166 127 400 euro. Antalet aktier är 48 861. De är alla av samma typ och har samma rätt till företagets tillgångar och dividender, med förbehållet att dividenden delvis kan delas ut till Valios anskaffningsandelstag i proportion till deras mjölkvolym. En inlösenklausul gäller för aktierna.

## Riskhantering

Som internationell aktör inom livsmedelsindustrin påverkas Valios verksamhet av såväl den globala verksamhetsmiljön och mjölkmarknaden som den inhemska efterfrågan och konkurrensen. Som en betydande mottagare av mjölk samt producent och distributör av livsmedel är verksamhetens, processernas och IT-systemens kontinuitet central för Valio. På det sättet säkerställer man en leveranssäkerhet på hög nivå till kunderna varje dag. Samtidigt bidrar Valio till att trygga den nationella försörjningsberedskapen i olika undantagssituationer.

I centrum för riskhanteringen står i synnerhet livsmedelssäkerheten och kvaliteten. Om de sviker finns det en risk för personskador orsakade av produkterna och eventuella ansvarsrisker för såväl konsumenterna som Valios företagskunder. Säkerhetsmålet är noll olycksfall och skador. Ovan nämnda är även kopplat till risken för ett skadat rykte för Valio som varumärke.

Rysslands angreppskrig i Ukraina ökade instabiliteten i verksamhetsklimatet generellt, särskilt när det gäller energipriser och tillgång till energi, men även cyberhoten ökade. De omfattande sanktionerna mot Ryssland har ökat kravet på att känna till kunder och leverantörer. Dessutom orsakade den höga inflationen och de stigande räntorna osäkerhet bland konsumenterna. Fortsatt brist på chips och containrar, ökande politiska spänningar och extrema väderförhållanden fortsätter att öka riskerna i leveranskedjorna. Trots den pågående coronapandemin har Valio kunnat upprätthålla en god leveranssäkerhet hela tiden.

De olika områdena från kampen mot uppvärmningen av klimatet till djurens välbefinnande är viktiga för Valio och en del av vårt kontinuerliga arbete. Konsumenterna söker alltmer efter alternativ till animaliska livsmedel. Det leder till marknadstillväxt för växtbaserade produkter, där Valio är en stark aktör. Valios ambitiösa mål är att nollställa mjölkens koldioxidavtryck fram till 2035, och Valio har ett omfattande klimatprogram för att uppnå detta.

Ett av de allmänna målen med Valios riskhantering är att identifiera, utvärdera och hantera risker som hotar uppnåendet av Valios verksamhetsmål. Det ligger på verksamheternas ansvar med stöd av Risk Management Office. Riskerna delas in i strategiska, operativa och ekonomiska risker samt compliance-risker.

Risk Management Office administrerar Valio Ab:s skadeförsäkringar samt försäkringsprogram som täcker hela koncernen. Den vägleder försäkringen även för dotterbolagen. Försäkringar skyddar mot sådana skaderisker som har stora konsekvenser för Valiokoncernens operativa förmåga. Försäkringsskyddets täckning och huruvida försäkringsbeloppen är tillräckliga utvärderas kontinuerligt i samband med bland annat en riskkartläggning av verksamhetsställena och ur Valio-nivåns perspektiv. Tyngdpunkten har i synnerhet varit cyberhot och verksamhetens kontinuitet. 2022 fick vi igenom förnyade försäkringar trots att situationen på försäkringsmarknaden hårdnade.

## Forskning och produktutveckling

Under 2022 lanserade Valio Ab 66 nya produkter på den finska marknaden (93) och dessutom även nyheter på andra marknader. Under 2022 lämnades inga patentansökningar in (3). Gold&Green® FoU-team blev en del av Valios FoU under 2022.

Kostnaderna för forskning, utveckling och kvalitetskontroll uppgick till 30 miljoner euro (34 miljoner euro) och 1,3 procent av omsättningen (1,7 procent).

## Personal

En betydande förändring i antalet anställda i koncernen under 2022 inträffade i april, då den ryska verksamheten såldes till Velkom Group och Valio Rysslands personal överfördes till Velkom Group. En liten förändring i moderbolagets personalstruktur skedde också på grund av avyttringen då grossisten Valio Aimo® delvis integrerades i Valio Ab från och med den 31 januari 2022. Heimon Tukku Oy upphörde att fungera som ett separat företag och delades upp i två företag i början av 2022. Valionova tukku- ja logistiikkapalvelut Oy, som arbetar med leverans- och expressgrossisttjänster, förblev ett självständigt helägt dotterbolag till Valio och resten av verksamheten slogs samman med Valio Ab.

Det genomsnittliga antalet anställda i koncernen under 2022 var 4 457 (4 518) och vid räkenskapsperiodens slut 4 256 (4 586). Det finländska moderbolaget sys-selsatte i genomsnitt 3 472 personer (3 317 personer) och de utländska dotterbolagen 717 personer (1 028 personer). Det inhemska dotterbolaget Valionova Tukku- ja Logistiikkapalvelut Oy är av betydande storlek och sysselsatte i genomsnitt 246 personer (1.2–31.12.2022).

Mest personal i utlandet hade Estland med i genomsnitt 452 personer (481 personer) och i början av året även Ryssland med i genomsnitt 408 personer (429 personer). I slutet av året fanns det 454 personer i Estland (448 personer).

Moderbolagets personal bestod av 55 procent män och 45 procent kvinnor (54 procent respektive 46 procent). Personalens medelålder var 42 år (42 år).

Lönerna och ersättningarna inom Valiokoncernen 2022 uppgick till 215 miljoner euro (202 milj. euro). Pensionskostnaderna uppgick till 25 miljoner euro (23 milj. euro).

År 2022 var redan det tredje exceptionella året för personalen på grund av coronapandemin, och den ryska invasionen av det självständiga Ukraina medförde betydande förändringar i verksamhetsklimatet. De exceptionella omständigheterna krävde flexibilitet både av medarbetare som arbetar på plats och på distans. Personalen i alla Valios länder, både de som arbetade på plats och på distans, gjorde ett utmärkt arbete med att förankra strategin och säkerställa en hög kvalitet i den operativa verksamheten.

## Miljöskydd

För sin verksamhet i Finland och Estland har Valio Ab ett ISO 14001-certifierat miljöledningssystem. I samband med de interna granskningarna eller de kontroller som utförts av ackrediterade externa företag har inga större avvikelser från miljölagstiftningen eller myndigheternas krav konstaterats.

De största miljökonsekvenserna av Valios egen verksamhet härrör ur avloppsvattenbelastning till följd av produktionssvinn, sidoeffekter vid användningen av vatten och energi för att upprätthålla en förstklassig hygien samt avfallshantering av använda förpackningar.

Räkenskapsperiodens investeringar i syfte att minska miljökonsekvenserna uppgick i Finland till 2,3 miljoner euro och de kostnadsförda miljöutgifterna inom Finland till totalt 13,1 miljoner euro. Den mest betydande enskilda investeringen som påverkade hanteringen av miljökonsekvenser var inköpet av en rökgaskondensator till ett värmeverk i Lappviken. Ändringsbeslut rörande miljötillstånden i anslutning till det dokument som innehöll de miljöskyddsbestämmelser för livsmedelsindustrin som offentliggjordes på europeisk nivå i slutet av 2019 fattades under 2022. Tillståndsändringarna utfärdades i enlighet med BAT-slutsatserna. För en del pulvertorkningsenheter fortsätter de praktiska utredningarna för att uppnå de nya tillståndsgränserna som tillämpas från och med slutet av 2023.

I Valiokoncernens verksamhet 2022 förbrukades totalt 791 gigawattimmar energi, det bildades 6,0 miljoner kubikmeter avloppsvatten och avloppsvattenbelastningen på reningsverken var 9 640 ton beräknat som kemisk syreförbrukning. Jämfört med föregående år har energiförbrukningen minskat något och mängden avloppsvatten minskade med 1,4 procent, medan belastningen av avloppsvatten minskade med 4,4 procent. Uppgifterna omfattar inte miljöuppgifter för Valios ryska verksamhet för perioden 1.1–25.4.2022. Baserat på uppgifter för hela 2021 stod den ryska verksamheten för cirka 1,5 % av Valio-koncernens energiförbrukning och cirka 1 % av dess avloppsvattenvolym och -belastning.

Valios vetenskapsbaserade klimatmål (Science Based Targets) antogs våren 2021. Enligt målet ska utsläppen av växthusgaser inom mjölkproduktionen per mottagen liter mjölk halveras fram till 2030 jämfört med nivån 2019. Dessutom är målet att utsläppen från fabrikernas energiförbrukning halveras och att utsläppen från logistiken för mjölkuppsamling minskas med en tredjedel. För fjärde gången deltog Valio i CDP-utvärderingen (en oberoende utvärdering av företagens miljöprogram och miljöåtgärder). Resultatet (A–F) förbättrades på flera områden, men totalt hamnade man i den näst högsta kategorin (B).

Valio fortsatte på bred front med utbildningarna i kolodling för mjölkproducenter under 2022 efter att coronapandemin lättat. Det finns nu cirka 1 100 utbildade gårdar. Nästan 100 000 hektar åkermark på Valios mjölkgårdar är redan föremål för kolodling. Utbildningarna i miljöalkylatorn Valio Carbo® fortsatte under hela året. Totalt beräknade nästan 2 000 gårdar koldioxidavtrycket från den egna produktionen, vilket motsvarar cirka 60 % av Valios totala mjölkanskaffning. Utvecklingen av den modell som Valio Carbo®-alkylatorn bygger på fortsatte i ett samarbetskonsortium tillsammans med Naturresursinstitutet (Luke) och Atria. Med utgångspunkt i diskussionerna hösten 2022 bekräftas det att miljöalkylatorn Valio Carbo® kommer att bli den nationella standarden för beräkning av koldioxidavtryck för nötkreatur i Finland.

Valios och energibolaget St1:s samriskföretag Suomen Lantakaasu Oy registrerades i handelsregistret i början av 2022 och det nya bolaget inledde samtidigt sin verksamhet. Planeringen av Suomen Lantakaasu Oy:s första produktionsanläggning i Övre Savolax pågick under hela året. I slutet av 2022 beviljades projektet investeringsbidrag från arbets- och näringsministeriet (ca 19 miljoner euro). I hybridmodellen för gasproduktion byggs en central anläggning (rötkammare och kondensering av gas) i Kiuruvesi, och satellitanläggningar planeras i olika delar av

Övre Savolax, varifrån gasen transporteras med containrar till den centrala anläggningen för kondensering. Investeringsbeslutet, som är beroende av miljö- och byggnadstillstånd, ska fattas 2023 och den planerade produktionsstarten är 2026. År 2022 kartlades också andra områden för hybridproduktion i olika delar av Finland.

Valio deltar i ett antal forsknings- och utvecklingsprojekt om utsläppsminskningar och kolbindning på jordbruksmark. År 2022 gick Valio med i två projektkonsortier som finansieras av EU-medel som undersöker hur man kan minska klimatpåverkan från metan som produceras av boskap i djurstallar med hjälp av olika katalystekniker. I CARBO-projektet mättes kolhalten i marken vid sammanlagt 10 mätpunkter på fyra av Valios gårdar och dessutom började man med dikväveoxidmätningar på två mjölkgårdar. I andra samarbetsprojekt mättes kolhalten på ett antal forskningsgårdar. Mätuppgifterna kommer att användas för att utveckla modellering av koldioxidbindning. Pilotprojektet med en tillsats i foder som minskar metanutsläppen från nötkreaturens matsmältning genomfördes framgångsrikt på tre mjölkgårdar i början av 2022. Användningen av tillsatsen kommer att utökas till nästan 50 mjölkgårdar i början av 2023.

Mer detaljerade nyckeltal för miljön publiceras som en del av Valios hållbarhetsrapport på Valio Ab:s webbplats [www.valio.fi](http://www.valio.fi).

## Omsättning

Koncernens omsättning uppgick till 2 236 miljoner euro (1 934 milj. euro). Omsättningen i Finland var 1 404 miljoner euro (1 194 milj. euro). Den internationella verksamheten omsatte 832 miljoner euro (740 milj. euro). Valio Ab:s omsättning var 1 944 miljoner euro (1 536 milj. euro).

## Investeringar

Koncernens investeringar uppgick till 55 miljoner euro (56 miljoner euro), vilket motsvarade 2,5 procent av omsättningen (2,9 procent).

De största investeringarna var investeringar i energieffektivitet och förändringar i värmeproduktionen i Finland och Estland, en ökning av produktionskapaciteten för växtbaserade produkter i Turengi och en ökning av kapaciteten för puddingproduktion i Seinäjoki. I Äänekoski påbörjades renoveringen av Valio AURA®-ostens mognadskällare. Dessutom byttes produktionsutrustning och IT-system ut och produktsortimentet och förpackningarna i Finland och Estland förnyades.

Dessutom förvärvade Valio immateriella rättigheter relaterade till varumärket Gold&Green® och tillhörande teknik.

## Finansiering

Koncernens och moderbolagets likviditet var god under hela räkenskapsperioden. Kassa och banktillgodohavanden samt insättningar uppgick vid räkenskapsårets slut till 235 miljoner euro (245 milj. euro). Omsättningstillgångarna utgjorde vid räkenskapsperiodens slut 254 miljoner euro och i början av räkenskapsperioden 210 miljoner euro. Under räkenskapsåret ökade de stigande kostnaderna det kapital som var bundet i lagren. De räntebärande skulderna var vid räkenskapsperiodens slut 325 miljoner euro och i början av perioden 380 miljoner euro. Lånen från kreditinstitut minskade med 57 miljoner euro. Av lånen från kreditinstitut var 30 miljoner euro (111 miljoner euro) kortfristiga och 210 miljoner euro (185 miljoner euro) långfristiga.



Moderbolaget har bindande kreditlimiter på sammanlagt 110 miljoner euro (110 milj. euro). De finansiella nettokostnaderna uppgick till 7 miljoner euro (7 milj. euro exklusive värdenedgångar för investeringarna), vilket motsvarade 0,3 procent av koncernens omsättning (0,4 procent).

Bolaget har ett kapitallån enligt 12 kapitlet i lagen om aktiebolag på sammanlagt 58 826 800 euro. Av detta är en del ett kapitallån som enligt 5:5c i bokföringslagen står angivet som eget kapital som uppgår till 30 000 000. Den andel av kapitallånet som har upptagits som eget kapital har inget förfalldatum. Räntan betalas en gång om året. Den andel av kapitallånen som bokförs som främmande kapital, 28 826 800 euro, består av lån med ett förfalldatum som betalas som ett engångsbelopp på förfalldatumet. Ränta betalas en gång om året. Lånens kapital och ränta betalas om bolaget är försatt i konkurs eller likvidation med en efterställd rätt till betalning. I annat fall får man betala tillbaka kapitalet och ränta betalar man endast till den del som bolagets fria egna kapital och beloppet för alla kapitallån vid betalningstidpunkten överstiger förlusten enligt balansräkningen i bokslutet från bolagets senaste bekräftade räkenskapsperiod eller en nyare version. Ingen säkerhet ställs för betalning av kapital eller ränta. Om man inte kan betala räntan överförs den till att betalas på grundval av det första bokslutet enligt vilket den kan betalas. Ingen obetald ränta på lånen har ackumulerats som inte har tagits upp som kostnad.

## Resultat

Koncernens resultat före skatt var 38 miljoner euro (48 milj. euro). Räkenskapsperiodens skatter uppgick till -14 miljoner euro (-12 milj. euro). Räkenskapsperiodens resultat för koncernen var 26 miljoner euro (37 milj. euro).

Moderbolagets resultat före skatt och bokslutsdispositioner var 62 miljoner euro (29 milj. euro). Räkenskapsperiodens inkomstskatter var -16 miljoner euro (-8 milj. euro). Räkenskapsperiodens resultat för moderbolaget var 59 miljoner euro (22 milj. euro).

Koncernens mjölkmarginall uppgick till 1 008 miljoner euro (862 milj. euro) och mjölkavkastningen 52,5 cent per liter (43,7 cent/l).

## År 2023

År 2023 fortsätter man att utgå från Valios strategi. Vårt mål är att de strategiska projekten ska ge Valio ny tillväxt och förbättra effektiviteten i verksamheten och lönsamheten under de kommande åren.

Ett anbudsförfarande för Suomen Lantakaasu Oy:s biogasanläggningsprojekt kommer att inledas för byggandet av anläggningen och dess detaljplanering. Projektet kommer att gå vidare till investeringsbeslutsfasen när bland annat miljö- och byggnadstillstånd har erhållits. Målet är att anläggningen ska tas i drift 2026.

Verksamhetsklimatet är fortfarande instabilt. Ryssland fortsätter sina attacker i Ukraina, och förutom det mänskliga lidandet orsakar kriget turbulens på världsmarknaderna för både energi och livsmedel. I synnerhet marknadspriserna på industrivaror har sjunkit betydligt i början av 2023.

Europa har hittills haft tillräckligt med el, värme och bränsle. Frysgraderna under vårvintern påverkar i vilken grad energin räcker till och om det till exempel

kommer att leda till kontrollerade strömavbrott i Finland. Vi har övat på vad vi ska göra i händelse av ett strömavbrott för att minimera skadorna.

IMF förutspår att den globala tillväxten kommer att avta under 2023. Konsumenternas förtroende är också på en rekordlåg nivå i Finland. Inflationen väntas dock avta.

Kostnaderna för mjölkgårdarna ökade i en aldrig tidigare skådad takt under 2022. I slutet av 2022 sjönk priserna på flera produktionsmedel inom jordbruket och utifrån spannmålsterminerna förväntar sig marknaden att spannmålspriserna 2023 kommer att vara lägre än 2022. Det finns en exceptionellt hög grad av osäkerhet när det gäller att förutse kostnadsnivåerna.

Valios huvuduppgift är att ge bästa möjliga avkastning till ägarna, det vill säga via andelslagen till mjölkgårdarna. Förutom pris är volym och utbud de viktigaste faktorerna i affärsmässiga förhandlingar. Resultatet kommer att avgöras av balansen mellan dessa och konsumenternas efterfrågan. Beslut om prissättningen till konsumenterna fattas självständigt av handeln.

I maj förnyar Valio sitt ansvarsprogram för mjölkgårdar. I fortsättningen kommer gårdarna att kunna få ett pristillägg på sina liter mjölk för bete och utomhusvistelse, för att de bedriver ett jordbruk som främjar den biologiska mångfalden och för att de arbetar för att minska sitt koldioxidavtryck. Förnyelsen är också viktig för jordbruket i stort, eftersom cirka 80 procent av den mjölk som produceras i Finland omfattas av Valios hållbarhetsprogram.

### **Styrelsens förslag till vinstutdelning**

Styrelsen föreslår för bolagsstämman att dividend delas ut på 3,33 procent av aktiens nominella värde, det vill säga 113,22 euro per aktie. Den sammanlagda dividenden föreslås därmed bli 5 532 042,42 euro.

## Valio-koncernens femårsöversikt

	2022	2021	2020	2019	2018
Mjölmängd mottagen av ägarna, milj. L	1 682	1 723	1 807	1 792	1 821
Betalt till ägarna milj. € <sup>1)</sup>	883	736	747	722	722
Valio Ab:s avräkningspris till andelsföreningarna totalt, cent/l <sup>2)</sup>	52,1	42,3	40,9	39,9	39,2
Omsättning milj. €	2 236	1 934	1 808	1 787	1 734
Förändring %	15,6	7,0	1,2	3,0	1,5
- Finland milj. €	1 404	1 194	1 062	1 071	1 065
Förändring %	17,6	12,4	-0,9	0,6	0,5
- Internationell verksamhet milj. €	832	740	746	715	669
Förändring %	12,4	-0,7	4,3	6,9	3,0
Omsättning/av ägarna mottagen mjölkliter €/l	1,33	1,12	1,00	1,00	0,95
Anställda i genomsnitt	4 457	4 518	4 246	4 256	4 259
Löner och ersättningar milj. €	215	202	187	187	181
Forsknings- och produktutvecklingskostnader milj. €	18	22	16	16	17
Bokföringsresultat milj. €	26	37	37	33	-25
Balansomslutning milj. €	1 328	1 309	1 171	1 122	1 150
Omsättningstillgångar milj. €	254	210	178	180	171
Investeringar milj. €	55	56	61	64	62
Avskrivningar och nedskrivningar enligt plan milj. €	90	89	85	89	92
Soliditet %	49	48	50	48	44
Mjölkmarginal milj. € <sup>3)</sup>	1 008	862	861	838	800
Mjölktäkt, cent /l <sup>4)</sup>	52,5	43,7	41,5	41,2	38,4

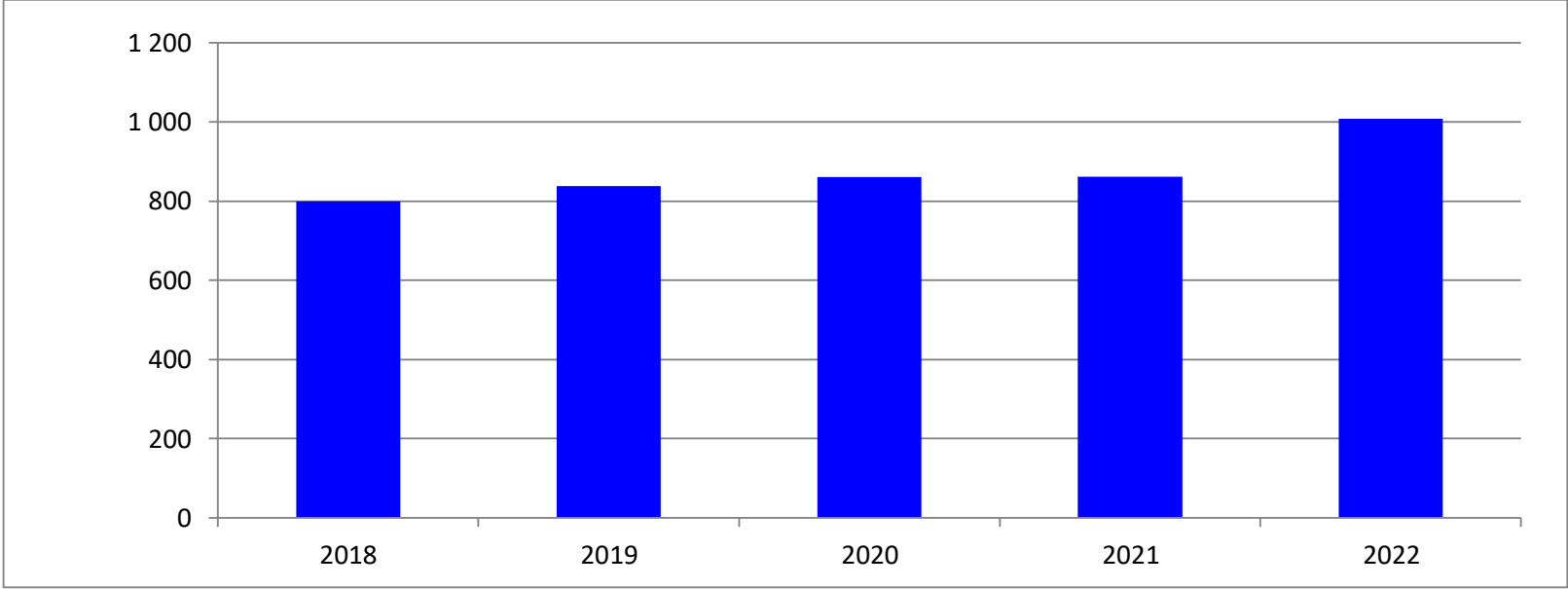
<sup>1)</sup> Avräkningspris, efterlikvid, dividend och ränta utbetalt till ägarna.

<sup>2)</sup> Inkluderar baspris, tillägg baserat på sammansättning och kvalitet, ekologiskt tillägg samt efterlikvid.

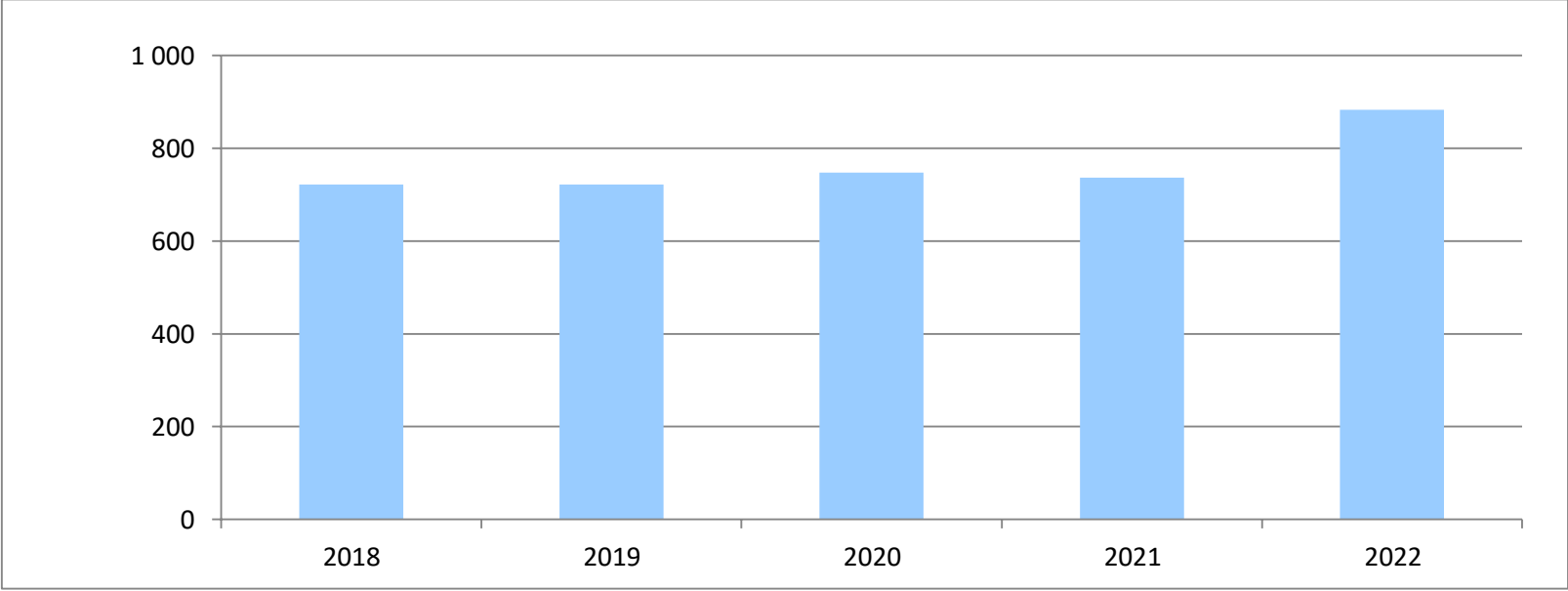
<sup>3)</sup> Alla övriga kostnader med undantag av producentpris för mjölken, ränta på delägarlån, avskrivningar enligt plan, extra understödsavgifter till pensionskassan, återbetalningar av pensionsavgifter och poster som avviker från den ordinarie verksamheten som exempelvis reavinster på bolagsaffärer och obligatoriska avsättningar. I mjölkmarginalen beaktas skatter i bokslutsdispositioner samt skatteeffekten av Valio Ab:s resultat efter avdrag av skatteandelen på resultatet beräknat enligt den genomsnittliga procentuella utdelningen på aktiekapitalet.

<sup>4)</sup> Från mjölkmarginalen görs avdrag för det uppskattade finansieringsbehovet för investeringar, och den siffra som erhållits divideras med den mjölkvolym som mottagits från Valio Ab:s ägare.

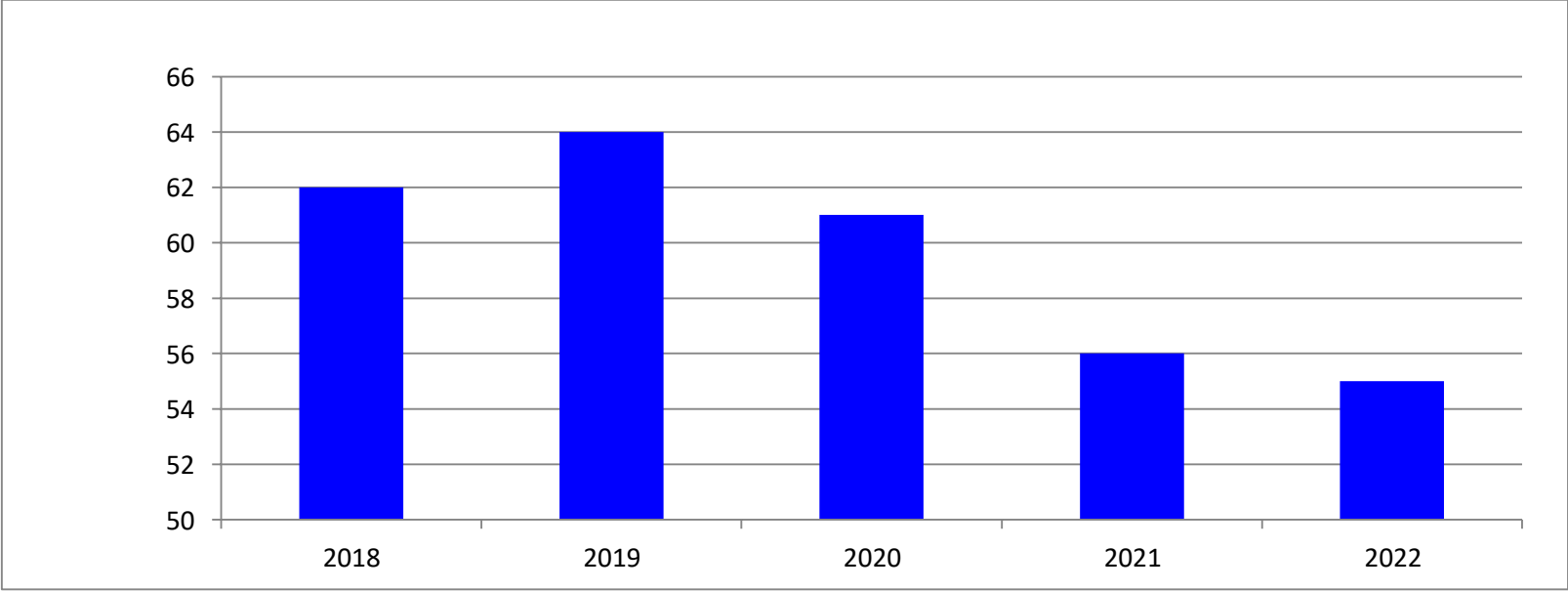
Valio-koncernens mjölknetto milj. €



Betalt till ägarna, milj. €



Valio-koncernens investeringar milj. €



## Koncernens resultaträkning

	2022	2021
<b>Omsättning</b>	<b>2 236 175</b>	1 934 274
Ökning (+)/minskning (-) av lager av färdiga varor och varor under tillverkning	<b>51 204</b>	13 408
Tillverkning för eget bruk	<b>615</b>	463
Övriga rörelseintäkter	<b>35 655</b>	32 302
<b>Material och tjänster</b>		
Material, förnödenheter och varor		
Inköp under räkenskapsperioden	<b>1 478 208</b>	1 206 955
Ökning (-)/minskning (+) av lager	<b>-4 563</b>	-4 799
Köpta tjänster	<b>21 745</b>	19 423
	<b>-1 495 390</b>	-1 221 579
<b>Personalkostnader</b>		
Löner och arvoden	<b>214 621</b>	202 308
Lönebikostnader		
Pensionskostnader	<b>24 967</b>	22 603
Övriga lönebikostnader	<b>14 319</b>	13 599
	<b>-253 907</b>	-238 510
<b>Avskrivningar och nedskrivningar</b>		
Avskrivningar enligt plan	<b>86 782</b>	86 407
Nedskrivningar av tillgångar bland bestående aktiva	<b>179</b>	1 202
Avskrivning av koncerngoodwill	<b>2 916</b>	1 458
	<b>-89 877</b>	-89 067
<b>Övriga rörelsekostnader</b>	<b>-439 825</b>	-365 041
<b>Rörelsevinst/-förlust</b>	<b>44 650</b>	66 250
<b>Finansiella intäkter och kostnader</b>		
Övriga ränteintäkter och finansiella intäkter		
Från övriga	<b>2 461</b>	1 080
Andel av intresseföretagens resultat	<b>24</b>	128
Nedskrivningar av placeringar bland bestående aktiva	<b>-10</b>	-10 400
Räntekostnader och övriga finansiella kostnader		
Till övriga	<b>-9 249</b>	-8 618
	<b>-6 774</b>	-17 810
<b>Vinst/förlust före bokslutsdispositioner och skatter</b>	<b>37 876</b>	48 440
<b>Inkomstskatter</b>		
Inkomstskatter	<b>-17 809</b>	-12 027
Latenta skatter	<b>3 671</b>	488
	<b>-14 138</b>	-11 539
Minoritetsandel av resultatet för räkenskapsperioden	<b>-2 654</b>	–
<b>Räkenskapsperiodens vinst/förlust</b>	<b>26 392</b>	36 901

Alla siffror i 1 000 euro

## Koncernens finansieringsanalys

	2022	2021
<b>Kassaflöde från verksamheten</b>		
Rörelsevinst	44 650	66 250
Korrektivposter		
Avskrivningar enligt plan	89 877	89 067
Övriga intäkter och kostnader som inte medfört betalning	3 111	31
Övriga korrektivposter	1 227	-2
Kassaflöde före förändring av rörelsekapital	138 865	155 346
Förändring av rörelsekapital:		
Ökning (-)/minskning (+) av kortfristiga räntefria rörelsefordringar	-34 105	-5 669
Ökning (-)/minskning (+) av omsättningstillgångar	-43 833	-32 178
Ökning (+)/minskning (-) av kortfristiga räntefria skulder	31 631	42 207
Kassaflöde från verksamheten före finansiella poster och skatter	92 558	159 706
Betalda räntor och betalningar för affärsverksamhetens övriga finansiella kostnader	-9 933	-8 625
Erhållen dividend	1	75
Erhållna räntor och övriga finansiella intäkter	2 371	1 099
Betalda direkta skatter	-8 929	-12 377
Kassaflöde från verksamheten	76 068	139 878
<b>Kassaflöde från investeringar</b>		
Investeringar i materiella och immateriella tillgångar	-52 922	-56 332
Erhållna investeringsbidrag	361	1 070
Överlåtelseinkomster från materiella och immateriella tillgångar	68	311
Investeringar i övriga placeringar	-1 000	-75 403
Överlåtelseinkomster från övriga placeringar	5	-
Återbetalning av lånefordringar	-169	55
Övrigt	23 315	4 667
Kassaflöde från investeringar	-30 342	-125 632
<b>Finansieringens kassaflöde</b>		
Ökning (+)/minskning (-) av kortfristiga lån	4 128	-5 815
Långfristiga låntag	75 200	128 766
Återbetalning av långfristiga lån	-130 149	-81 089
Betald dividend	-4 984	-4 984
Finansieringens kassaflöde	-55 805	36 878
<b>Förändring av likvida medel</b>	-10 079	51 124
<b>Likvida medel vid räkenskapsperiodens början</b>	244 852	193 728
<b>Likvida medel vid räkenskapsperiodens slut</b>	234 773	244 852
Likvida medel innefattar förutom kontanter och banktillgodohavanden även finansiella värdepapper:		
	31.12.2022	31.12.2021
Finansiella värdepapper	78 812	-
Kassa och bank	155 961	244 852
Likvida medel i finansieringsanalysen	234 773	244 852

Alla siffror i 1 000 euro

## Koncernens balansräkning

AKTIVA	31.12.2022	31.12.2021
<b>Bestående tillgångar</b>		
Immateriella tillgångar		
Immateriella rättigheter	7 137	2 874
Goodwill	7 509	9 110
Koncerngoodwill	68 621	71 537
Övriga immateriella tillgångar	15 542	15 819
	<b>98 809</b>	<b>99 340</b>
Materiella tillgångar		
Mark- och vattenområden	24 801	28 167
Byggnader och konstruktioner	255 356	283 558
Maskiner och inventarier	203 194	229 282
Övriga materiella tillgångar	867	1 125
Förskottsbetalningar och pågående nyanläggningar	29 440	21 027
	<b>513 658</b>	<b>563 159</b>
Placeringar		
Aktier i intresseföretag	2 196	1 173
Övriga aktier och andelar	2 515	2 524
	<b>4 711</b>	<b>3 697</b>
<b>Rörliga aktiva</b>		
Omsättningstillgångar		
Material och förnödenheter	45 744	47 538
Varor under tillverkning	9 709	7 979
Färdiga produkter/varor	195 152	151 917
Övriga omsättningstillgångar	3 542	3 043
Förskottsbetalningar	163	–
	<b>254 310</b>	<b>210 477</b>
Fordringar		
Långfristiga		
Lånefordringar	1 626	1 457
Övriga fordringar	213	226
Latenta skattefordringar	230	581
	<b>2 069</b>	<b>2 264</b>
Kortfristiga		
Kundfordringar	172 123	149 156
Latenta skattefordringar	2 197	958
Övriga fordringar	37 229	25 306
Resultatregleringar	7 658	9 682
	<b>219 207</b>	<b>185 102</b>
Finansiella värdepapper		
Övriga värdepapper	78 812	–
Kassa och bank	155 961	244 852
<b>Aktiva totalt</b>	<b>1 327 537</b>	<b>1 308 891</b>

Alla siffror i 1 000 euro

## Koncernens balansräkning

<b>PASSIVA</b>	<b>31.12.2022</b>	<b>31.12.2021</b>
<b>Eget kapital</b>		
Aktiekapital	166 128	166 128
Övriga fonder		
Övriga fonder	5 984	5 984
Omräkningsdifferenser	-27 867	-32 922
Kapitallån	30 000	30 000
Vinst/förlust från föregående räkenskapsår	449 698	417 781
Räkenskapsperiodens vinst/förlust	26 392	36 901
	<b>650 335</b>	<b>623 872</b>
Minoritetsandel	15 610	–
<b>Obligatoriska avsättningar</b>		
Övriga avsättningar	1 181	501
<b>Skulder</b>		
Långsiktig		
Kapitallån	28 827	13 627
Lån från kreditinstitut	209 644	185 333
Latent skatteskuld	31 108	33 510
Övriga skulder	37 654	56 592
	<b>307 233</b>	<b>289 062</b>
Kortsiktigt		
Lån från kreditinstitut	30 289	111 389
Erhållna förskott	644	1 268
Leverantörsskulder	198 489	172 040
Skulder till ägarintresseföretag	381	436
Latent skatteskuld	–	9
Övriga skulder	45 379	40 250
Resultatregleringar	77 996	70 064
	<b>353 178</b>	<b>395 456</b>
<b>Passiva totalt</b>	<b>1 327 537</b>	<b>1 308 891</b>

Alla siffror i 1 000 euro



## Moderbolagets resultaträkning

	2022	2021
<b>Omsättning</b>	<b>1 944 175 496,12</b>	1 536 038 187,28
Ökning (+)/minskning (-) av lager av färdiga varor och varor under tillverkning	<b>33 969 456,74</b>	5 332 806,88
Tillverkning för eget bruk	<b>615 136,11</b>	463 262,86
Övriga rörelseintäkter	<b>47 893 841,47</b>	36 849 809,06
<b>Material och tjänster</b>		
Material, förnödenheter och varor		
Inköp under räkenskapsperioden	<b>1 266 956 277,57</b>	937 707 779,86
Ökning (-)/minskning (+) av lager	<b>-4 406 852,27</b>	-5 115 179,00
Köpta tjänster	<b>33 953 754,58</b>	14 154 999,57
	<b>-1 296 503 179,88</b>	-946 747 600,43
<b>Personalkostnader</b>		
Löner och arvoden	<b>183 585 553,57</b>	170 281 543,31
Lönebikostnader		
Pensionskostnader	<b>22 308 056,18</b>	18 870 795,43
Övriga lönebikostnader	<b>8 449 926,07</b>	7 707 143,79
	<b>-214 343 535,82</b>	-196 859 482,53
<b>Avskrivningar och nedskrivningar</b>		
Avskrivningar enligt plan	<b>-83 577 184,19</b>	-79 040 869,85
Nedskrivningar av tillgångar bland bestående aktiva	<b>-163 099,11</b>	-1 201 896,40
	<b>-83 740 283,30</b>	-80 242 766,25
<b>Övriga rörelsekostnader</b>	<b>-363 421 179,98</b>	-308 065 672,28
<b>Rörelsevinst/-förlust</b>	<b>68 645 751,46</b>	46 768 544,59
<b>Finansiella intäkter och kostnader</b>		
Intäkter från övriga placeringar bland bestående aktiva		
Från företag inom samma koncern	-	75 000,00
Från övriga	<b>401,10</b>	401,10
Övriga ränteintäkter och finansiella intäkter		
Från företag inom samma koncern	<b>2 591,17</b>	27 789,89
Från övriga	<b>1 899 932,14</b>	610 354,81
Nedskrivningar av placeringar bland bestående aktiva	<b>-10 160,00</b>	-10 055 370,00
Räntekostnader och övriga finansiella kostnader		
Till företag inom samma koncern	<b>-164 056,72</b>	-
Till övriga	<b>-8 808 054,42</b>	-8 645 373,95
	<b>-7 079 346,73</b>	-17 987 198,15
<b>Vinst/förlust före bokslutsdispositioner och skatter</b>	<b>61 566 404,73</b>	28 781 346,44
<b>Bokslutsdispositioner</b>		
Ökning (-)/minskning (+) av avskrivningsdifferens	<b>12 282 271,45</b>	4 559 370,48
Mottaget (+) och givet (-) koncernbidrag	<b>1 020 000,00</b>	-3 142 286,66
	<b>13 302 271,45</b>	1 417 083,82
<b>Inkomstskatter</b>		
Latenta skatter	<b>-12 609,19</b>	-230 924,11
Inkomstskatt för räkenskapsperioden	<b>-15 605 055,49</b>	-7 884 239,98
	<b>-15 617 664,68</b>	-8 115 164,09
<b>Räkenskapsperiodens vinst/förlust</b>	<b>59 251 011,50</b>	22 083 266,17

## Moderbolagets finansieringsanalys

	2022	2021
<b>Kassaflöde från verksamheten</b>		
Rörelsevinst	68 646	46 769
Korrektivposter:		
Avskrivningar enligt plan	83 577	79 041
Övriga intäkter och kostnader som inte medfört betalning	3 087	46
Övriga korrektivposter	1 203	-93
Kassaflöde före förändring av rörelsekapital	156 513	125 763
Förändring av rörelsekapital:		
Ökning (-)/minskning (+) av kortfristiga räntefria rörelsefordringar	-60 816	10 583
Ökning (-)/minskning (+) av omsättningstillgångar	-37 241	-11 659
Ökning (+)/minskning (-) av kortfristiga räntefria skulder	27 722	10 106
Kassaflöde från verksamheten före finansiella poster och skatter	86 178	134 793
Betalda räntor och betalningar för affärsverksamhetens övriga finansiella kostnader	-9 646	-8 652
Erhållen dividend	1	75
Erhållna räntor och övriga finansiella intäkter	1 813	629
Betalda direkta skatter	-6 743	-8 233
Kassaflöde från verksamheten	71 603	118 612
<b>Kassaflöde från investeringar</b>		
Investeringar i materiella och immateriella tillgångar	-47 749	-48 915
Erhållna investeringsbidrag	361	1 070
Överlåtelseinkomster från materiella och immateriella tillgångar	73	30
Investeringar i aktier i dotterbolag och intressebolag	-2 500	-80 103
Överlåtelse av aktier i dotterbolag	3 165	-
Kassaflöde från investeringar	-46 650	-127 918
<b>Finansieringens kassaflöde</b>		
Ökning (+)/minskning (-) av kortfristiga lån	40 197	-5 815
Långfristiga lån tagna	75 200	128 766
Återbetalning av långfristiga lån	-130 149	-67 089
Amortering av långfristiga fordringar	5	-
Betald dividend	-4 984	-4 984
Mottaget koncernbidrag	1 001	-
Finansieringens kassaflöde	-18 730	50 878
<b>Förändring av likvida medel</b>	6 223	41 572
<b>Likvida medel vid räkenskapsperiodens början</b>	202 448	162 176
Likvida medel som överförts vid företagsarrangemang	807	-1 300
<b>Likvida medel vid räkenskapsperiodens slut</b>	209 478	202 448
Likvida medel innefattar förutom kontanter och banktillgodohavanden även finansiella värdepapper:		
	31.12.2022	31.12.2021
Finansiella värdepapper	78 812	-
Kassa och bank	130 666	202 448
Likvida medel i finansieringsanalysen	209 478	202 448

Alla siffror i 1 000 euro

## Moderbolagets balansräkning

AKTIVA	31.12.2022	31.12.2021
<b>Bestående tillgångar</b>		
Immateriella tillgångar		
Immateriella rättigheter	6 682 081,98	2 569 984,84
Goodwill	70 681 113,73	–
Övriga immateriella tillgångar	15 070 026,75	14 123 448,16
Förskottsbetalningar	155 766,75	–
	<b>92 588 989,21</b>	<b>16 693 433,00</b>
Materiella tillgångar		
Mark- och vattenområden	21 731 233,25	21 731 233,25
Anslutningsavgifter	2 961 849,12	2 961 849,12
Byggnader och konstruktioner	244 410 249,75	265 657 211,12
Maskiner och inventarier	184 037 834,02	205 511 953,98
Övriga materiella tillgångar	156 760,36	156 760,36
Förskottsbetalningar och pågående nyanläggningar	26 742 004,85	19 319 894,81
	<b>480 039 931,35</b>	<b>515 338 902,64</b>
Placeringar		
Andelar i företag inom samma koncern	120 820 641,67	194 363 109,09
Andelar i ägarintresseföretag	1 594 660,80	594 660,80
Övriga aktier och andelar	2 515 134,58	2 514 249,58
	<b>124 930 437,05</b>	<b>197 472 019,47</b>
<b>Rörliga aktiva</b>		
Omsättningstillgångar		
Material och förnödenheter	42 276 465,91	38 455 571,82
Varor under tillverkning	8 062 868,74	6 777 627,23
Färdiga produkter/varor	131 325 841,22	87 000 034,84
Övriga omsättningstillgångar	1 516 829,00	930 870,82
Förskottsbetalningar	85 935,27	–
	<b>183 267 940,14</b>	<b>133 164 104,71</b>
Fordringar		
Långfristiga		
Fordringar hos företag inom samma koncern	1 523 600,00	503 300,00
Övriga fordringar	63 192,94	63 192,94
	<b>1 586 792,94</b>	<b>566 492,94</b>
Kortfristiga		
Kundfordringar	119 232 676,50	87 745 764,59
Fordringar hos företag inom samma koncern	60 549 396,20	48 766 330,66
Latenta skattefordringar	212 057,17	80 814,05
Övriga fordringar	33 722 271,55	20 914 184,48
Resultatregleringar	6 760 542,90	6 922 071,46
	<b>220 476 944,32</b>	<b>164 429 165,24</b>
Finansiella värdepapper		
Övriga värdepapper	78 812 424,13	–
Kassa och bank	130 665 512,83	202 447 742,16
<b>Aktiva totalt</b>	<b>1 312 368 971,97</b>	<b>1 230 111 860,16</b>

## Moderbolagets balansräkning

PASSIVA	31.12.2022	31.12.2021
<b>Eget kapital</b>		
Aktiekapital	166 127 400,00	166 127 400,00
Övriga fonder		
Reservfond	5 984 101,53	5 984 101,53
Kapitallån	30 000 000,00	30 000 000,00
Vinst/förlust från föregående räkenskapsår	229 993 422,61	212 893 978,44
Räkenskapsperiodens vinst/förlust	59 251 011,50	22 083 266,17
	<b>491 355 935,64</b>	<b>437 088 746,14</b>
<b>Akkumulerade bokslutsdispositioner</b>		
Avskrivningsdifferens	155 352 475,59	167 179 629,84
<b>Obligatoriska avsättningar</b>	<b>1 060 285,80</b>	<b>404 070,27</b>
<b>Skulder</b>		
Långsiktig		
Kapitallån	28 826 800,00	13 626 800,00
Lån från kreditinstitut	209 644 444,45	185 333 333,34
Skulder till företag inom samma koncern	955 000,00	955 000,00
Övriga skulder	37 560 932,47	56 410 932,47
	<b>276 987 176,92</b>	<b>256 326 065,81</b>
Kortsiktigt		
Lån från kreditinstitut	30 288 888,88	111 388 888,88
Erhållna förskott	3 509,90	–
Leverantörsskulder	181 408 540,74	135 537 948,12
Skulder till företag inom samma koncern	67 897 999,43	38 200 042,52
Skulder till ägarintresseföretag	380 892,47	436 179,29
Övriga skulder	43 698 276,83	35 771 325,41
Resultatregleringar	63 934 989,77	47 778 963,88
	<b>387 613 098,02</b>	<b>369 113 348,10</b>
<b>Passiva totalt</b>	<b>1 312 368 971,97</b>	<b>1 230 111 860,16</b>

## Noter till koncernens och moderbolagets bokslut

### REDOVISNINGSPRINCIPER

I koncernbokslutet ingår de dotterbolag i vilka moderbolaget direkt eller indirekt innehar över 50 procent av rösterna. I koncernbokslutet har dessutom intressebolagen medtagits, och de är konsoliderade enligt kapitalandelsmetoden.

Koncernbokslutet har upprättats enligt förvärvsmetoden. Koncernintern omsättning, interna intäkter och kostnader, intern vinstutdelning, internt bidrag av lager, interna realisationsvinster av anläggningstillgångar samt inbördes fordringar och skulder har eliminerats vid upprättandet av bokslutet.

Resultaträkningarna för de utländska koncernbolagen har omräknats till euro till räkenskapsperiodens medelkurs och balansräkningarna till bokslutsdagens kurs. De kursdifferenser som uppstått vid omräkningen liksom de omräkningsdifferenser som uppstått vid omräkningen av de utländska dotterbolagens eget kapital redovisas under posten "Övriga fonder".

Referensperiodens siffror i bokslutet har omräknats när det gäller omsättning och andra driftskostnader så att de följer redovisningsprinciperna för räkenskapsåret 2022. Acciser som tidigare ingick i omsättningen redovisas som en del av övriga driftskostnader.

Kursdifferenser, som orsakats av ett långfristigt lån som beviljats ett utländskt dotterbolag och som kan jämföras med investering av eget kapital, har upptagits som omräkningsdifferens i koncernens eget kapital.

Immateriella och materiella tillgångar under bestående aktiva har i balansräkningen upptagits till anskaffningsutgift med avdrag för planenliga avskrivningar. De planenliga avskrivningarna har beräknats linjärt och är baserade på objektets ekonomiska livslängd. Avskrivningsplanen är densamma som året innan.

Avskrivningstiderna är:

Koncerngoodwill	25 år
Goodwill	20–25 år
Immateriella rättigheter och övriga utgifter med lång verkningstid	5–10 år
Byggnader och konstruktioner	10–25 år
Maskiner och inventarier	5–20 år
Datautrustning och programvara	3–5 år
Transportutrustning och vissa kylanläggningar	3–15 år
Övriga materiella tillgångar	5 år

Placeringar och finansiella instrument under bestående aktiva har i balansräkningen upptagits till anskaffningspris eller till ett lägre gängse värde.

De likvida medlen innefattar kontanter och banktillgodohavanden som kan realiseras vid behov.

Företaget använder derivat för att säkra valutarisker. I bokslutet värderas öppna valutaterminer enligt försiktighetsprincipen. Orealiserade negativa förändringar i gängse värde redovisas som en kostnad under räkenskapsperioden, men realiserade positiva förändringar i gängse värde intäktsförs inte.

Bolaget har ett kapitallån enligt 12 kapitlet i lagen om aktiebolag på sammanlagt 58 826 800 euro. Av detta är en del ett kapitallån som enligt 5:5c i bokföringslagen står angivet som eget kapital som uppgår till 30 000 000. Den andel av kapitallånet som har upptagits som eget kapital har inget förfallodatum. Röntan betalas en gång om året. Den andra delen av kapitallånet, 28 826 800 euro, har ett förfallodatum och det betalas som ett engångsbelopp på förfallodatomet. Räntebetalning sker en gång om året. Lånens kapital och ränta betalas om bolaget är försatt i konkurs eller likvidation med en efterställd rätt till betalning. I annat fall får man betala

tillbaka kapitalet och ränta betalar man endast till den del som bolagets fria egna kapital och beloppet för alla kapitallån vid betalningstidpunkten överstiger förlusten enligt balansräkningen i bokslutet från bolagets senaste bekräftade räkenskapsperiod eller en nyare version. Ingen säkerhet ställs för betalning av kapital eller ränta. Om man inte kan betala räntan överförs den till att betalas på grundval av det första bokslutet enligt vilket den kan betalas. Ingen obetald ränta på lånen har ackumulerats som inte har tagits upp som kostnad.

Egentillverkade produkter värderas till den direkta anskaffningsutgiften eller till ett lägre försäljningspris. Köpta produkter, råvaror och förpackningsmaterial värderas till det viktade snittpriset eller FIFO-metoden.

Latent skatteskuld eller -fordran har beräknats på den temporära differensen mellan beskattning och bokslut samt på den förlust som fastställs med användning av den skattesats för följande år som fastställts på bokslutsdagen.

I bokföringen av utsläppsrätter iaktas bokföringsnämndens utlåtande 1767/2005. Om de realiserade utsläppsvolymererna överstiger erhållna rättigheter, kostnadsförs de överskjutande volymerna till bokslutsdagens marknadspris med avsättningarna som motkonto. Om de realiserade volymererna understiger erhållna rättigheter, upptas tillgångarna utanför balansräkningen i noterna. Å andra sidan upptas inköp och försäljning av utsläppsrätter som transaktioner enligt prestationsprincipen.

Coronaviruspandemin har inte haft någon påverkan på redovisningsprinciperna för bokslutet. Ledningen har inte identifierat några värdeminskningssindikatorer och coronaviruspandemin har inte haft någon betydande inverkan på värderingen av bestående och rörliga aktiva.

Siffrorna i noterna anges i 1 000 euro.

## Noter till resultaträkningen

	KONCERNEN		MODERBOLAGET	
	2022	2021	2022	2021
1. OMSÄTTNINGENS FÖRDELNING				
1.1. OMSÄTTNING PER AFFÄRSOMRÅDE				
Färska mejeriprodukter	810 419	747 322	690 954	630 800
Matfett	327 510	272 573	311 577	257 920
Ost	500 905	491 020	372 708	341 474
Pulver	294 083	223 465	282 089	211 731
Övrigt	303 258	199 894	286 847	94 114
	<b>2 236 175</b>	<b>1 934 274</b>	<b>1 944 175</b>	<b>1 536 039</b>
1.2. GEOGRAFISK FÖRDELNING				
Finland	1 404 003	1 194 087	1 391 063	1 089 446
Övriga länder	832 172	740 187	553 112	446 593
	<b>2 236 175</b>	<b>1 934 274</b>	<b>1 944 175</b>	<b>1 536 039</b>
2. ÖVRIGA RÖRELSEINTÄKTER				
Logistik	19 613	20 152	23 123	20 061
Hyror	3 678	3 389	8 105	5 220
Försäljning av laboratorietjänster	3 140	3 216	3 140	3 216
Övriga intäkter	9 224	5 545	13 526	8 353
	<b>35 655</b>	<b>32 302</b>	<b>47 894</b>	<b>36 850</b>
3. INKÖP UNDER RÄKENSKAPSPERIODEN				
Inköp av råmjölk från anskaffningsandelslag	875 687	728 663	875 687	728 663
Övriga inköp	602 521	478 292	391 269	209 045
	<b>1 478 208</b>	<b>1 206 955</b>	<b>1 266 956</b>	<b>937 708</b>
4. FÖRÄNDRING I AVSÄTTNINGAR				
ÖKNING (-)/MINSKNING (+)				
Pensionsavsättning	134	13	134	13
Övriga avsättningar	-814	1 158	-790	1 142
	<b>-680</b>	<b>1 171</b>	<b>-656</b>	<b>1 155</b>

## Noter till resultaträkningen

	KONCERNEN		MODERBOLAGET	
	2022	2021	2022	2021
<b>5. ÖVRIGA RÖRELSEKOSTNADER</b>				
Produktion	128 924	111 063	116 431	102 985
Transport	134 990	115 901	119 915	98 654
Hyror	19 576	17 487	16 906	14 327
Marknadsföring	50 526	45 884	31 080	28 711
Administration	56 933	48 722	47 167	39 475
Övriga kostnader	48 876	25 984	31 922	23 914
	<b>439 825</b>	<b>365 041</b>	<b>363 421</b>	<b>308 066</b>
<b>6. ANTAL ANSTÄLLDA I GENOMSnitt</b>				
	<b>4 457</b>	<b>4 518</b>	<b>3 472</b>	<b>3 317</b>
<b>7. PERSONALKOSTNADER</b>				
Löner och arvoden	214 621	202 308	183 586	170 282
Lönebikostnader				
Pensionskostnader	24 967	22 603	22 308	18 871
Övriga lönebikostnader	14 319	13 599	8 450	7 707
	<b>253 907</b>	<b>238 510</b>	<b>214 344</b>	<b>196 860</b>
<b>8. LEDNINGENS LÖNER OCH ARVODEN</b>				
Förvaltningsråd	165	166	165	166
Styrelse	226	182	226	182
Valios ledningsgrupp och verkställande direktörer	4 303	4 443	2 921	2 773
	<b>4 694</b>	<b>4 791</b>	<b>3 312</b>	<b>3 121</b>
<b>9. REVISORNS ARVODEN</b>				
Till bolag i PricewaterhouseCoopers -kedjan				
Revision	399	395	203	167
Revisorns utlåanden	16	36	15	36
Skattetjänster	316	501	201	446
Övriga tjänster	66	981	66	981
	<b>797</b>	<b>1 913</b>	<b>485</b>	<b>1 630</b>



## Noter till balansräkningen

	KONCERNEN		MODERBOLAGET	
	2022	2021	2022	2021
<b>10. IMMATERIELLA TILLGÅNGAR</b>				
Immateriella rättigheter				
Anskaffningsutgift 1.1	<b>16 302</b>	22 309	<b>13 912</b>	20 196
Ökningar 1.1–31.12	<b>5 459</b>	671	<b>5 149</b>	579
Minskningar 1.1–31.12	<b>-493</b>	-6 678	<b>-365</b>	-6 863
Anskaffningsutgift 31.12	<b>21 268</b>	16 302	<b>18 696</b>	13 912
Ackumulerade avskrivningar 1.1.	<b>-13 428</b>	-18 512	<b>-11 342</b>	-16 517
Ackumulerade avskrivningar av minskningar	<b>367</b>	5 956	<b>240</b>	5 962
Avskrivning under räkenskapsperioden	<b>-1 070</b>	-872	<b>-912</b>	-787
Ackumulerade avskrivningar 31.12	<b>-14 131</b>	-13 428	<b>-12 014</b>	-11 342
Bokföringsvärde 31.12	<b>7 137</b>	2 874	<b>6 682</b>	2 570
Goodwill				
Anskaffningsutgift 1.1	<b>30 738</b>	–	–	–
Ökningar 1.1–31.12		30 738	<b>74 551</b>	–
Minskningar 1.1–31.12	–	–	–	–
Anskaffningsutgift 31.12	<b>30 738</b>	30 738	<b>74 551</b>	–
Ackumulerade avskrivningar 1.1.	–	–	–	–
Ackumulerade avskrivningar från företagsförvärv 1.7	<b>-21 628</b>	-20 807	–	–
Ackumulerade avskrivningar av minskningar	–	–	–	–
Avskrivning under räkenskapsperioden	<b>-1 601</b>	-821	<b>-3 870</b>	–
Ackumulerade avskrivningar 31.12	<b>-23 229</b>	-21 628	<b>-3 870</b>	–
Bokföringsvärde 31.12	<b>7 509</b>	9 110	<b>70 681</b>	–
Koncerngoodwill				
Anskaffningsutgift 1.1	<b>72 995</b>	–	–	–
Ökningar 1.1–31.12	–	72 995	–	–
Minskningar 1.1–31.12	–	–	–	–
Anskaffningsutgift 31.12	<b>72 995</b>	72 995	–	–
Ackumulerade avskrivningar 1.1.	<b>-1 458</b>	–	–	–
Ackumulerade avskrivningar från företagsförvärv 1.7	–	–	–	–
Ackumulerade avskrivningar av minskningar	–	–	–	–
Avskrivning under räkenskapsperioden	<b>-2 916</b>	-1 458	–	–
Ackumulerade avskrivningar 31.12	<b>-4 374</b>	-1 458	–	–
Bokföringsvärde 31.12.	<b>68 621</b>	71 537	–	–
Övriga immateriella tillgångar				
Anskaffningsutgift 1.1	<b>71 321</b>	79 325	<b>70 863</b>	78 803
Ökningar 1.1–31.12	<b>6 177</b>	17 072	<b>5 747</b>	3 782
Minskningar 1.1–31.12	<b>-152</b>	-12 425	<b>-97</b>	-11 722
Anskaffningsutgift 31.12	<b>77 346</b>	83 971	<b>76 513</b>	70 863
Ackumulerade avskrivningar 1.1.	<b>-57 029</b>	-65 032	<b>-56 740</b>	-64 671
Ackumulerade avskrivningar från företagsförvärv 1.7	–	-11 294	–	–
Ackumulerade avskrivningar av minskningar	<b>97</b>	12 280	<b>97</b>	11 579
Avskrivning under räkenskapsperioden	<b>-4 872</b>	-4 106	<b>-4 644</b>	-3 648
Ackumulerade avskrivningar 31.12	<b>-61 804</b>	-68 153	<b>-61 287</b>	-56 740
Bokföringsvärde 31.12	<b>15 542</b>	15 819	<b>15 226</b>	14 123
<b>Immateriella tillgångar totalt</b>	<b>98 809</b>	99 340	<b>92 589</b>	16 693

## Noter till balansräkningen

	KONCERNEN		MODERBOLAGET	
	2022	2021	2022	2021
<b>11. MATERIELLA TILLGÅNGAR</b>				
Mark- och vattenområden				
Anskaffningsutgift 1.1	<b>27 251</b>	27 982	<b>24 693</b>	24 523
Ökningar 1.1–31.12	–	185	–	170
Minskningar 1.1–31.12	<b>-2 450</b>	–	–	–
Anskaffningsutgift 31.12	<b>24 801</b>	28 167	<b>24 693</b>	24 693
Bokföringsvärde 31.12	<b>24 801</b>	28 167	<b>24 693</b>	24 693
Byggnader och konstruktioner				
Anskaffningsutgift 1.1	<b>818 263</b>	808 709	<b>784 589</b>	772 131
Ökningar 1.1–31.12	<b>9 858</b>	14 747	<b>9 638</b>	13 692
Minskningar 1.1–31.12	<b>-5 277</b>	-1 277	<b>-824</b>	-1 234
Anskaffningsutgift 31.12	<b>822 844</b>	822 179	<b>793 403</b>	784 589
Ackumulerade avskrivningar 1.1.	<b>-536 429</b>	-507 631	<b>-518 931</b>	-489 290
Ackumulerade avskrivningar av minskningar	<b>809</b>	1 243	<b>808</b>	1 204
Avskrivning under räkenskapsperioden	<b>-31 868</b>	-32 234	<b>-30 870</b>	-30 845
Ackumulerade avskrivningar 31.12	<b>-567 488</b>	-538 622	<b>-548 993</b>	-518 931
Bokföringsvärde 31.12	<b>255 356</b>	283 558	<b>244 410</b>	265 657
Maskiner och inventarier samt övriga materiella tillgångar				
Anskaffningsutgift 1.1	<b>930 718</b>	931 496	<b>856 721</b>	862 091
Ökningar 1.1–31.12	<b>23 598</b>	40 107	<b>21 928</b>	23 599
Minskningar 1.1–31.12	<b>-4 988</b>	-30 713	<b>-1 387</b>	-28 969
Nedskrivningar	–	–	–	–
Anskaffningsutgift 31.12	<b>949 328</b>	940 890	<b>877 262</b>	856 721
Ackumulerade avskrivningar och nedskrivningar 1.1	<b>-701 679</b>	-685 779	<b>-651 052</b>	-635 963
Ackumulerade avskrivningar från företagsförvärv 1.7	–	-6 712	–	–
Ackumulerade avskrivningar av minskningar	<b>3 781</b>	30 382	<b>1 266</b>	28 671
Avskrivning under räkenskapsperioden	<b>-47 369</b>	-48 374	<b>-43 281</b>	-43 760
Nedskrivningar	–	–	–	–
Ackumulerade avskrivningar 31.12	<b>-745 267</b>	-710 483	<b>-693 067</b>	-651 052
Bokföringsvärde 31.12	<b>204 061</b>	230 407	<b>184 195</b>	205 669
Förskottsbetalningar och pågående nyanläggningar				
Anskaffningsutgift 1.1	<b>20 479</b>	17 677	<b>19 320</b>	13 192
Ökningar 1.1–31.12	<b>25 467</b>	20 223	<b>21 592</b>	13 569
Minskningar 1.1–31.12	<b>-570</b>	-4	–	–
Överföring till färdiga	<b>-14 913</b>	-16 753	<b>-13 146</b>	-7 324
Överföring till kostnad	<b>-1 023</b>	-117	<b>-1 023</b>	-117
Anskaffningsutgift 31.12	<b>29 440</b>	21 027	<b>26 743</b>	19 320
Ackumulerade avskrivningar och nedskrivningar 1.1	–	–	–	–
Ackumulerade avskrivningar och nedskrivningar 31.12	–	–	–	–
Bokföringsvärde 31.12	<b>29 440</b>	21 027	<b>26 743</b>	19 320
<b>Materiella tillgångar totalt</b>	<b>513 658</b>	563 159	<b>480 040</b>	515 339
Planenliga avskrivningar under räkenskapsåret totalt	<b>-89 696</b>	-87 865	<b>-83 577</b>	-79 041
Bokföringsvärde 31.12 för maskiner och inventarier som används i produktionen	<b>186 861</b>	212 185	<b>169 384</b>	189 779

## Noter till balansräkningen

### 12. FÖRETAG I KONCERNENS OCH MODERBOLAGETS ÄGO

#### KONCERNFÖRETAG

	Koncernens andel av aktier och rösträtt %	Moderbolagets andel av aktier och rösträtt %
Valio USA Inc., USA	100	100
Mejeri USA LLC	100	0
Import USA LLC	100	0
Smör USA LLC	100	0
SIA Valio International, Lettland	100	100
UAB Valio International, Litauen	100	100
Nordic Dairy Holding Oy, Finland	100	100
Valio Eesti AS, Estland	100	0
Valio Shanghai Ltd, Kina	100	100
Valio Sverige AB, Sverige	100	100
Oddlygood Global Oy, Finland	77	77
Oddlygood USA , Inc., USA	77	0
Oddlygood Sweden AB, Sverige	77	0
Oddlygood Estonia Oü, Estland	77	0
Valionova tukku- ja logistiikkapalvelut Oy, Finland	100	100
Jäätelöyhtymä Oy, Finland *	100	100
Smeds & Co Oy, Finland *	100	100

\* Ingen affärsverksamhet

#### ÄGARINTRESSEFÖRETAG

##### INTRESSEFÖRETAG

Haapaveden Ympäristöpalvelut Oy, Finland	40,5	40,5
Pakastamo Oy, Finland	50,0	50,0
Majakka Voima Oy, Finland **	52,9	52,9
Suomen Lantakaasu Oy, Finland	50,0	50,0

\*\* Ägarandel, %

## Noter till balansräkningen

### 13. PLACERINGAR I MODERBOLAGET

	Aktier koncern företag	Aktier företag med ägarintresse	Aktier övriga
Anskaffningsutgift 1.1.2022	199 469	10 650	2 514
Ökningar	1 500	1 000	11
Minskningar	-75 042	–	-10
<b>Anskaffningsutgift 31.12.2022</b>	<b>125 927</b>	<b>11 650</b>	<b>2 515</b>
Akkumulerade avskrivningar och nedskrivningar 1.1.2022	-9 983	-10 055	–
Akkumulerade avskrivningar och nedskrivningar 31.12.2022	-9 983	-10 055	–
Akkumulerad återföring av nedskrivningar 1.1.2022	4 878	–	–
Akkumulerad återföring av nedskrivningar 31.12.2022	4 878	–	–
<b>Bokföringsvärde 31.12.2022</b>	<b>120 821</b>	<b>1 595</b>	<b>2 515</b>

### 14. PLACERINGAR I KONCERNEN

	Aktier koncern företag	Aktier företag med ägarintresse	Aktier övriga
Anskaffningsutgift 1.1.2022	–	11 607	2 524
Ökningar	–	1 024	–
Minskningar	–	–	-9
<b>Anskaffningsutgift 31.12.2022</b>	<b>–</b>	<b>12 631</b>	<b>2 515</b>
Akkumulerade avskrivningar och nedskrivningar 1.1.2022	–	-10 435	–
Akkumulerade avskrivningar och nedskrivningar 31.12.2022	–	-10 435	–
<b>Bokföringsvärde 31.12.2022</b>	<b>–</b>	<b>2 196</b>	<b>2 515</b>

	KONCERNEN		MODERBOLAGET	
	2022	2021	2022	2021
<b>15. FORDRINGAR HOS FÖRETAG INOM SAMMA</b>				
KONCERN				
Kundfordringar	–	–	55 415	37 016
Övriga fordringar	–	–	6 658	12 254
	–	–	62 073	49 269
<b>16. RESULTATREGLERINGAR</b>				
Personalposter	1 970	1 936	1 825	1 722
Beviljade rabatter	945	1	945	–
Acciser	–	433	–	200
Räntor	91	1	91	1
Övriga resultatregleringar	4 652	7 311	3 900	4 999
	7 658	9 682	6 761	6 922
<b>17. FINANSIELLA VÄRDEPAPPER</b>				
Övriga värdepapper	78 812	–	78 812	–
	78 812	–	78 812	–
<b>18. FÖRÄNDRINGAR I EGET KAPITAL</b>				
Aktiekapital 1.1	166 128	166 128	166 128	166 128
Aktiekapital 31.12	166 128	166 128	166 128	166 128
Övriga fonder/reservfond 1.1	5 984	5 984	5 984	5 984
Övriga fonder/reservfond 31.12	5 984	5 984	5 984	5 984
Kapitallån 1.1	30 000	30 000	30 000	30 000
Kapitallån 31.12	30 000	30 000	30 000	30 000
Kursdifferens i utländska dotterbolags eget kapital 1.1	-32 922	-37 172	–	–
Kursdifferens i utländska dotterbolagseget kapital 31.12	-27 867	-32 922	–	–
Vinst/förlust från tidigare räkenskapsperioder 1.1	454 682	422 348	234 977	217 460
Korrigerering av utgifter från tidigare räkenskapsperiod 1.1	–	417	–	417
Dividendutdelning	-4 984	-4 984	-4 984	-4 984
Vinst/förlust från tidigare räkenskapsperioder 31.12	449 698	417 781	229 993	212 893
Räkenskapsperiodens vinst/förlust	26 392	36 901	59 251	22 083
Eget kapital 31.12	650 335	623 872	491 356	437 088
<b>19. AVSÄTTNINGAR</b>				
Pensionsavsättning	213	347	213	347
Övriga avsättningar	968	154	847	57
	1 181	501	1 060	404

## Noter till balansräkningen

	KONCERNEN		MODERBOLAGET	
	2022	2021	2022	2021
<b>20. LATENTA SKATTEFORDRINGAR OCH -SKULDER</b>				
Latenta skattefordringar				
Periodiseringskillnader	212	81	212	81
För övriga temporära skillnader mellan bokföring och beskattning	1 857	885	–	–
För förlust som fastställs vid beskattningen	358	573	–	–
	<b>2 427</b>	<b>1 539</b>	<b>212</b>	<b>81</b>
Latenta skatteskulder				
För bokslutsdispositioner	31 108	33 519	–	–
	<b>31 108</b>	<b>33 519</b>	<b>–</b>	<b>–</b>
<b>21. RESULTATREGLERINGAR</b>				
Räntor	2 792	3 465	2 792	3 465
Personalkostnader	45 751	44 744	42 039	39 384
Beviljade rabatter	8 863	8 973	4 585	371
Skatter	13 956	5 491	10 398	1 352
Övriga resultatregleringar	6 634	7 391	4 121	3 207
	<b>77 996</b>	<b>70 064</b>	<b>63 935</b>	<b>47 779</b>
<b>22. SKULDER TILL FÖRETAG INOM SAMMA KONCERN</b>				
Leverantörsskulder	–	–	131	505
Övriga skulder	–	–	68 722	38 650
	<b>–</b>	<b>–</b>	<b>68 853</b>	<b>39 155</b>
<b>23. SKULDER TILL ÄGARINTRESSEFÖRETAG</b>				
Leverantörsskulder	338	436	338	436
Övriga skulder	43	–	43	–
	<b>381</b>	<b>436</b>	<b>381</b>	<b>436</b>

## 24. DERIVAT

Skyddsobjekt: Kundfordringar är denominerade i valutan CNY.

Skyddande derivat: CNH-valutaderivat med ett nominellt värde av 130 000 000,00. Derivat gängse värde vid tidpunkten för bokslutet + 24 781,14 euro.

Typ av säkring: kassaflödessäkring.

## Noter till balansräkningen

	KONCERNEN		MODERBOLAGET	
	2022	2021	2022	2021
<b>25. SÄKERHETER OCH ANSVARSFÖRBINDELSER</b>				
För egen verksamhet				
Beviljade inteckningar	<b>217 139</b>	217 139	<b>217 139</b>	217 139
Inteckningssäkerheter	<b>46 120</b>	46 120	<b>46 120</b>	46 120
Borgensförbindelser	<b>3 226</b>	3 255	<b>3 226</b>	3 215
Leasingansvar	<b>25 516</b>	27 199	<b>21 233</b>	22 662
För egen verksamhet totalt	<b>292 001</b>	293 713	<b>287 718</b>	289 136
För övriga	<b>2 923</b>	3 867	<b>2 923</b>	3 867
	<b>294 924</b>	297 580	<b>290 641</b>	293 003
Skulder mot vilka inteckningar och pantar ställts som säkerhet				
Lån från penninginstitut	<b>30 000</b>	30 000	<b>30 000</b>	30 000
<b>26. UTSLÄPPSRÄTTER</b>				
Utsläppsrätter som erhållits utan vederlag t CO2	<b>44 500</b>	10 511	<b>44 500</b>	10 511
Övriga ökning/minskningar t CO2	<b>-4 000</b>	11 400	<b>-4 000</b>	11 400
Årliga utsläppsvolymer t CO2	<b>23 134</b>	42 115	<b>23 134</b>	42 115
Utsläppsrätter som innehas t CO2	<b>27 527</b>	29 142	<b>27 527</b>	29 142
Bolaget har tillgångar i form av utsläppsrätter utanför balansräkningen t €	<b>355</b>	-1264	<b>355</b>	-1264

Beslutsprocessen för utsläppsrätter som erhålls utan vederlag pågick fortfarande vid tidpunkten för bokslutet år 2021. Dessa utsläppsrätter för 2021 som erhållits utan vederlag mottogs under våren 2022 och ingår i siffran för 2022. Av denna anledning har företaget inte bokfört någon avsättning i bokslutet för 2021.

## 27. ÖVRIGT EKONOMISKT ANSVAR

### Fastighetsinvesteringar

Bolaget har gjort avdrag för mervärdesskatt på fastighetsinvesteringar, till vilka hänförs sig eventuell kontrollskyldighet av avdragen skatt, om lokalerna tas i sådan användning som inte ger rätt till avdrag för mervärdesskatt. En sådan förändring är emellertid inte i sikte.

### Inlösningsskyldigheter för energiavtal

Valio har ingått flera, delvis långfristiga, avtal om energileveranser till produktionsanläggningar. I avtalen ingår inlösningsskyldigheter till värmeverk om Valio säger upp avtalen mitt under avtalsperioden. Maximibeloppet för inlösningsskyldigheterna 31.12.2022 var 32,3 miljoner euro.

## Moderbolagets förslag till vinstutdelning

Enligt bokslutet uppgår de utdelningsbara medlen till 289 244 434,11 euro.

I bolagets ekonomiska situation har det efter räkenskapsperiodens slut inte inträffat några väsentliga förändringar och det solvenstest som avses i 13 kap. 2 § i aktiebolagslagen inverkar inte på beloppet av de utdelningsbara medlen. Styrelsen föreslår inför bolagsstämman att de utdelningsbara medlen används på följande sätt:

Vinstmedel från tidigare räkenskapsperioder	229 993 422,61 €
Räkenskapsperiodens resultat	59 251 011,50 €
<b>Totalt</b>	<b>289 244 434,11 €</b>

Styrelsen föreslår inför bolagsstämman en utdelning om

3,33 % av aktiens nominella värde, det vill säga 113,22 € per aktie 5 532 042,42 €

Om bolagsstämman godkänner ovanstående förslag till vinstutdelning är bolagets eget kapital efter utdelningen följande:

Aktiekapital	166 127 400,00 €
Reservfond	5 984 101,53 €
Vinstmedel från tidigare räkenskapsperioder	283 712 391,69 €
Kapitallån	30 000 000,00 €
<b>Eget kapital totalt</b>	<b>485 823 893,22 €</b>



## UNDERTECKNANDE AV STYRELSENS FÖRVALTNINGSBERÄTTELSE OCH BOKSLUT

den 28 mars 2023

Vesa Kaunisto  
styrelseordförande

Pentti Suokannas

Annikka Hurme  
verkställande direktör

Sauli Lähteenmäki

Jarno Kämäräinen

## REVISIONSANTECKNING

Över utförd revision har idag avgivits berättelse.

den 29 mars 2023

PricewaterhouseCoopers Oy  
Revisionsammanslutning

Niina Vilske  
CGR

# Revisionsberättelse

Till Valio Oy bolagsstämma

## Revision av bokslutet

---

### Uttalande

Enligt vår uppfattning ger bokslutet en rättvisande bild av koncernens och moderbolagets ekonomiska ställning samt av resultatet av deras verksamhet i enlighet med i Finland ikraftvarande stadganden gällande upprättande av bokslut och det uppfyller de lagstadgade kraven.

### Revisionens omfattning

Vi har utfört en revision av bokslutet för Valio Oy (FO-nummer 0116297-6) för räkenskapsperioden 1.1.–31.12.2022. Bokslutet omfattar koncernens samt moderbolagets balansräkning, resultaträkning, finansieringsanalys och noter till bokslutet.

---

### Grund för uttalandet

Vi har utfört vår revision i enlighet med god revisions sed i Finland. Vårt ansvar enligt god revisions sed beskrivs närmare i avsnittet Revisorns ansvar för revisionen av bokslutet.

Vi anser att de revisionsbevis vi har inhämtat är tillräckliga och ändamålsenliga som grund för våra uttalanden.

### Oberoende

Vi är oberoende i förhållande till moderbolaget och koncernföretagen enligt de etiska kraven i Finland som gäller den av oss utförda revisionen och vi har i övrigt fullgjort vårt yrkesetiska ansvar enligt dessa.

---

### Styrelsens och verkställande direktörens ansvar för bokslutet

Styrelsen och verkställande direktören ansvarar för upprättandet av bokslutet och för att bokslutet ger en rättvisande bild i enlighet med i Finland ikraftvarande stadganden gällande upprättande av bokslut samt uppfyller de lagstadgade kraven. Styrelsen och verkställande direktören ansvarar även för den interna kontroll som de bedömer är nödvändig för att upprätta ett bokslut som inte innehåller några väsentliga felaktigheter, vare sig dessa beror på oegentligheter eller på fel.

Vid upprättandet av bokslutet ansvarar styrelsen och verkställande direktören för bedömningen av moderbolagets och koncernens förmåga att fortsätta verksamheten. De upplyser, när så är tillämpligt, om förhållanden som kan påverka förmågan att fortsätta verksamheten och att använda antagandet om fortsatt drift. Antagandet om fortsatt drift tillämpas dock inte om man avser att likvidera moderbolaget eller koncernen, upphöra med verksamheten eller inte har något realistiskt alternativ än att göra något av dessa.

---

### Revisorns ansvar för revisionen av bokslutet

Våra mål är att uppnå en rimlig grad av säkerhet om huruvida bokslutet som helhet innehåller några väsentliga felaktigheter, vare sig dessa beror på oegentligheter eller på fel, och att lämna en revisionsberättelse som innehåller våra uttalanden. Rimlig säkerhet är en hög grad av säkerhet, men är ingen garanti för att en revision som utförs enligt god revisions sed alltid kommer att upptäcka en väsentlig felaktighet om en sådan finns. Felaktigheter kan uppstå på grund av oegentligheter eller fel och anses vara väsentliga om de enskilt eller tillsammans rimligen kan förväntas påverka de ekonomiska beslut som användare fattar med grund i bokslutet.

Som del av en revision enligt god revisionssed använder vi professionellt omdöme och har en professionellt skeptisk inställning under hela revisionen. Dessutom:

- identifierar och bedömer vi riskerna för väsentliga felaktigheter i bokslutet, vare sig dessa beror på oegentligheter eller på fel, utformar och utför granskningsåtgärder bland annat utifrån dessa risker och inhämtar revisionsbevis som är tillräckliga och ändamålsenliga för att utgöra en grund för våra uttalanden. Risken för att inte upptäcka en väsentlig felaktighet till följd av oegentligheter är högre än för en väsentlig felaktighet som beror på fel, eftersom oegentligheter kan innefatta agerande i maskopi, förfalskning, avsiktliga utelämnanden, felaktig information eller åsidosättande av intern kontroll.
- skaffar vi oss en förståelse av den del av moderbolagets eller koncernens interna kontroll som har betydelse för vår revision för att utforma granskningsåtgärder som är lämpliga med hänsyn till omständigheterna, men inte för att uttala oss om effektiviteten i den interna kontrollen.
- utvärderar vi lämpligheten i de redovisningsprinciper som används och rimligheten i ledningens uppskattningar i redovisningen och tillhörande upplysningar.
- drar vi en slutsats om lämpligheten i att styrelsen och verkställande direktören använder antagandet om fortsatt drift vid upprättandet av bokslutet. Vi drar också en slutsats, med grund i de inhämtade revisionsbevisen, om huruvida det finns någon väsentlig osäkerhetsfaktor som avser sådana händelser eller förhållanden som kan leda till betydande tvivel om moderbolagets eller koncernens förmåga att fortsätta verksamheten. Om vi drar slutsatsen att det finns en väsentlig osäkerhetsfaktor, måste vi i revisionsberättelsen fästa uppmärksamheten på upplysningarna i bokslutet om den väsentliga osäkerhetsfaktorn eller, om sådana upplysningar är otillräckliga, modifiera uttalandet om bokslutet. Våra slutsatser baseras på de revisionsbevis som inhämtas fram till datumet för revisionsberättelsen. Dock kan framtida händelser eller förhållanden göra att ett moderbolag eller en koncern inte längre kan fortsätta verksamheten.
- utvärderar vi den övergripande presentationen, strukturen och innehållet i bokslutet, däribland upplysningarna, och om bokslutet återger de underliggande transaktionerna och händelserna på ett sätt som ger en rättvisande bild.
- inhämtar vi tillräckliga och ändamålsenliga revisionsbevis avseende den finansiella informationen för enheterna eller affärsaktiviteterna inom koncernen för att göra ett uttalande avseende koncernbokslutet. Vi ansvarar för styrning, övervakning och utförande av koncernrevisionen. Vi är ensamt ansvariga för vårt uttalande.

Vi kommunicerar med dem som har ansvar för bolagets styrning avseende, bland annat, revisionens planerade omfattning och inriktning samt tidpunkten för den, samt betydelsefulla iakttagelser under revisionen, däribland eventuella betydande brister i den interna kontrollen som vi identifierat under revisionen.

## Övriga rapporteringsskyldigheter

---

### Övrig information

Styrelsen och verkställande direktören ansvarar för den övriga informationen. Den övriga informationen omfattar verksamhetsberättelsen.

Vårt uttalande om bokslutet täcker inte övrig information.

Vår skyldighet är att läsa den övriga informationen i samband med revisionen av bokslutet och i samband med detta göra en bedömning av om det finns väsentliga motstridigheter mellan den övriga informationen och

bokslutet eller den uppfattning vi har inhämtat under revisionen eller om den i övrigt verkar innehålla väsentliga felaktigheter. Det är ytterligare vår skyldighet att bedöma om verksamhetsberättelsen har upprättats enligt gällande bestämmelser om upprättande av verksamhetsberättelse.

Enligt vår uppfattning är uppgifterna i verksamhetsberättelsen och bokslutet enhetliga och verksamhetsberättelsen har upprättats i enlighet med gällande bestämmelser om upprättande av verksamhetsberättelse.

Om vi utgående från vårt arbete på den övriga informationen, drar slutsatsen att det förekommer en väsentlig felaktighet i verksamhetsberättelsen, bör vi rapportera detta. Vi har ingenting att rapportera gällande detta.

---

## Andra uttalandena

Vi förordar fastställande av bokslutet. Styrelsens förslag till disposition av den vinst som balansräkningen utvisar beaktar bestämmelserna i aktiebolagslagen. Vi förordar beviljandet av ansvarsfrihet för moderbolagets styrelseledamöterna samt för verkställande direktören för den av oss granskade räkenskapsperioden.

Helsingfors 29.3.2023

**PricewaterhouseCoopers Oy**  
Revisionsammanslutning

Niina Vilske  
CGR

## FÖRVALTNINGSRÅDETS UTLÅTANDE

Vi har tagit del av Valio Ab:s bokslut, koncernbokslut och verksamhetsberättelse för perioden 1.1–31.12.2022 samt revisionsberättelsen.

Vi förordar att bokslutet och koncernbokslutet fastställs och bifaller styrelsens förslag till vinstdisposition.

Helsingfors den 29 mars 2023.

På förvaltningsrådets vägnar

Esa Kotala  
ordförande

## Valio Ab:s ägare 31.12.2022

Valio Ab är de finska mjölkproducenternas företag. Valios ägare är de finska mjölkproducenternas företag eller sammanslutningar som förädlar mjölk. Råvaran för förädling får Valio främst från mjölkproducenterna i de andelsföreningar som är engagerade i företaget.

Valios ägarförvaltning utövas av bolagsstämman, förvaltningsrådet och styrelsen.

Aktieägarens namn	Hemort	Aktier
		à 3 400 €/st.
Evijärven Osuusmeijeri	Evijärvi	72
*Hirvijärven Osuusmeijeri	Jalasjärvi	78
*Hämeenlinnan Osuusmeijeri	Tavastehus	1
*Kaustisen Osuusmeijeri	Kaustby	1
*Kuusamon Osuusmeijeri	Kuusamo	1
*Laaksojen Maitokunta	Ylivieska	54
Osuuskunta Länsi-Maito	Tammerfors	6 336
*Osuuskunta Maitokolmio	Toholampi	245
*Osuuskunta Maitomaa	Suonenjoki	290
Osuuskunta Maitosuomi	Lappträsk	20 849
Osuuskunta Pohjolan Maito	Haapavesi	8 496
*Osuuskunta Satamaito	Björneborg	1
Osuuskunta Tuottajain Maito	Riihimäki	12 437
Totalt		48 861
Aktieägare totalt 31.12.2022		13
Aktiekapital totalt		166 127 400 €

\*Har inte affärsförbindelser med Valio

## Förvaltningsrådet 31.12.2022

	från år	i tur att avgå
Esa Kotala, ordförande jordbrukare, Lappo Osuuskunta Maitosuomi	2010	2025
Satu Pulkka, vice ordförande jordbrukare, Vieremä Osuuskunta Maitosuomi	2018	2025
Broända Mats jordbrukare, Kronoby Osuuskunta Maitosuomi	2021	2023
Hannu Gröhn jordbrukare, Nurmes Osuuskunta Maitosuomi	2020	2023
Tuomo Haikonen jordbrukare, Heinola Osuuskunta Tuottajain Maito	2015	2024
Arto Heikkinen jordbrukare, Pyhäntä Osuuskunta Maitosuomi	2013	2024
Mikko Heikkinen jordbrukare, Lapinlax Osuuskunta Maitosuomi	2017	2024
Jari Hekkala jordbrukare, Kalajoki Osuuskunta Pohjolan Maito	2012	2025
Tarja Hietanen <sup>1)</sup> produktförpackare, Jyväskylä	2021	2022
Hannu Hokkanen jordbrukare, Kangasniemi Osuuskunta Maitosuomi	2018	2024
Mikko Huuskonen <sup>1)</sup> processexpert, Suonenjoki	2017	2022
Ari Kantonen jordbrukare, Taipalsaari Osuuskunta Tuottajain Maito	2022	2025
Esa Karjalainen jordbrukare, Puumala Osuuskunta Tuottajain Maito	2016	2023
Otto Kokkila jordbrukare, Petäjävesi Osuuskunta Maitosuomi	2022	2024

Katariina Lampela jordbrukare, Tervola Osuuskunta Pohjolan Maito	2012	2025
Matti Leikkanen jordbrukare, Sastamala Osuuskunta Länsi-Maito	2016	2025
Janna Luotola <sup>1)</sup> avtalsproduktionschef, Helsingfors	2016	2022
Lassi Mäkinen jordbrukare, Leto Osuuskunta Länsi-Maito	2015	2024
Petri Natunen jordbrukare, Jorois Osuuskunta Maitosuomi	2019	2023
Markus Ojanperä <sup>1)</sup> produktionsexpert, Riihimäki	2020	2022
Vesa Parvinen jordbrukare, Parikkala Osuuskunta Tuottajain Maito	2015	2025
Mauri Penttilä jordbrukare, Vesilax Osuuskunta Länsi-Maito	2001	2025
Jarkko Pirinen jordbrukare, Itis Osuuskunta Tuottajain Maito	2014	2025
Jukka Rahja jordbrukare, Kalajoki Osuuskunta Pohjolan Maito	2021	2024
Antti Saari jordbrukare, Lappo Osuuskunta Maitosuomi	2020	2023
Juha Törmä jordbrukare, Tyrnävä Osuuskunta Pohjolan Maito	2017	2023
Päivi Ylä-Outinen jordbrukare, Villmanstrand Osuuskunta Tuottajain Maito	2008	2024

<sup>1)</sup> personalrepresentant



## Styrelse

Vesa Kaunisto, ordförande jordbrukare, Vetil Osuskunta Pohjolan Maito	2013	2025
Pentti Suokannas, vice ordförande jordbrukare, Askola Osuskunta Tuottajain Maito	2015	2023
Jarno Kämäräinen jordbrukare, Kiuruvesi Osuskunta Maitosuomi	2017	2024
Sauli Lähteenmäki jordbrukare, Rusko Osuskunta Länsi-Maito	2007	2024

## Revisor

PricewaterhouseCoopers Oy  
Revisionsammanslutning, Helsingfors

Niina Vilske, CGR

## Ledningsgrupp 31.12.2022

Medlem i ledningsgruppen för Valio Ab

	sedan år	sedan år
Verkställande direktör Annikka Hurme	2004	1989
Direktör Teresa Laimio Sustainability and Stakeholder relations	2017	2002
Direktör Juha Penttilä Operations	2018	1992
Direktör Tuomas Salusjärvi Growth Businesses and R&D	2014	2007
Direktör Elli Siltala Core Businesses and Brand	2016	2001
Direktör Marianne Tammela People	2021	2019
Direktör Verkställande direktörens ställföreträdare Jyri Virrantuomi Finance and Strategy	2018	2018



**TOGETHER**  
**WE MAKE** *life*  
**BETTER**

