



Hallituksen toimintakertomus ja tilinpäätös

1.1.–31.12.2022

Hallituksen toimintakertomus 1.1.–31.12.2022

Yleistä

Vuonna 2022 toimintaympäristössä myllersi. Pitkän koronapandemian akuuteimman vaiheen hellitettyä Venäjä hyökkäsi helmikuussa Ukrainaan. Syksyllä epävarmuus liittyi energian hintoihin ja saatavuuteen. Tuotantokustannusten ennennäkemätön nousu niin maataloilla kuin elintarviketeollisuudessa sekä yleinen inflaatio leimasivat vuotta.

Valiolla on lähes 120 vuoden historia, ja olemme pärjänneet myös epävakaina aikoina hyvin. Vahvuksiamme ovat sujuva päätöksenteko, ennakoiva varautuminen ja osaava henkilöstö.

Noin 3 700 suomalaista maitotilaa omistaa Valion osuuskuntien kautta. Valion päätehtävänä on maksaa parasta mahdollista tuottoa omistajille eli osuuskuntien kautta maitotiloille.

Tilanne maitotiloilla oli vuoden aikana äärimmäisen tiukka, koska lannoitteiden, energian ja rehun hinnat paikoin jopa moninkertaistuivat. Joidenkin tuotantopainosten kohdalla oli myös saatavuusongelmia. Samaan aikaan Valion kustannukset kasvoivat rajusti esimerkiksi energian hinnan nousun myötä. Vaikeassa tilanteessa Valio pystyi tehostamaan toimintojaan, tekemään kustannussäästöjä ja viemään kohonneita kustannuksia hintoihin. Myös maailmanmarkkinahinnat olivat suotuisat. Näistä syistä teimme ennätysmaitotuoton ja pystyimme nostamaan osuuskunnille maksettavaa maidon tilityshintaa yhteensä noin 36 prosenttia. Se on iso onnistuminen erittäin haastavassa markkinatilanteessa. Kaikki tehtaat toimivat koko vuoden normaalisti, ja toimitusvarmuus asiakkaille pysyi hyvällä tasolla.

Valio-konsernin liikevaihto oli 2 236 miljoonaa euroa (1 934 milj. euroa). Kasvua tuli 15,6 prosenttia edelliseen vuoteen verrattuna. Kotimaan liikevaihto kasvoi 17,6 prosenttia ja ulkomaan liikevaihto 12,4 prosenttia. Osan kasvusta selittää Heimon Tukun osto kesällä 2021. Heimon Tukku oli mukana vuoden 2021 vertailuluissa vasta toiselta vuosipuoliskolta alkaen. Maitokatetta kertyi 1 008 miljoonaa euroa (862 milj. euroa), ja maitotuotto oli 52,5 senttiä litralta (43,7 snt/l).

Valio vastaanotti kotimaassa maitoa 1 682 miljoonaa litraa. Määrä vähentyi edellisestä vuodesta 42 miljoonaa litraa. Keskimääräiseksi osuuskunnille maksetuksi maitolitrnan hinnaksi tuli 52,1 senttiä (42,3 snt/l). Hinta sisältää osuuskunnille vuodelta 2022 maksetun jälkitilin. Osuuskunnille maksettiin yhteensä 883 miljoonaa euroa maidon tilityshintana, jälkitilinä, osinkona ja korkona (736 milj. euroa). Valio-konsernin kirjanpidollinen tulos oli 26 miljoonaa euroa (37 milj. euroa).

Valion visiona on olla edelläkävijä maito- ja elintarvikealan innovatiivisissa ratkaisuissa ja brändeissä. Maitoon keskittyvä liiketoiminta kotimarkkinoilla on vahvin alueemme, ja sitä kehitämme edelleen. Toinen strateginen painopistealue ovat lisäarvoa tuovat raaka-aineet ja ratkaisut teollisuusasiakkaillemme. Niillä haemme kansainvälistä kasvua esimerkiksi Aasiasta. Tähtäämme maailmalle myös kasvipohjaisilla tuotteilla.

Suomessa kasvatimme markkinaosuuksiamme esimerkiksi välipaloissa, juustoissa ja kasvipohjaisissa tuotteissa. Laajensimme muun muassa Valio Herkku jogurttien ja Valio PROfeel® välipalojen tuoteperheitä ja toimimme lisää juustoviipaleita hyllyyn.

Kehitimme uusia, innovatiivisia leivonta- ja ruoanlaittotuotteita arkea helpottamaan – niin maidosta kuin kasvipohjaisista raaka-aineista. Oddlygood® gurtit ja Oddlygood® Barista saivat uusia makuja ja toimimme markkinoille Oddlygood® Dreamy Dessert -vegejäkiruoat.

Valion ulkomaantoiminnan liikevaihto oli 832 miljoonaa euroa (740 milj. euroa).

Kansainvälisten teollisuustuotteiden, kuten teollisuusvoin ja rasvattoman maitojauheen maailmanmarkkinahinnat jatkoivat alkuvuonna nousuaan saavuttaen poikkeuksellisen korkean hintatason. Maailmanmarkkinahintojen hintapiikki nähtiin keväällä ja sen jälkeen maailmanmarkkinahinnat kääntyivät laskusuuntaan. Maailmantalouden ja erityisesti Kiinan epävarmuudet sekä inflaatio heikensivät voin ja maitojauheen yleistä kysyntää globaalisti.

Panostukset lisäarvojuuheiin jatkuivat. Niin laktoosittomien Valio Eila® kuin luomumaitojauheiden myynti kasvoi.

Kiinassa euromääräinen liikevaihto kasvoi 28 prosenttia vuoteen 2021 verrattuna. Kasvu tuli pääosin perustuotteiden kuten rasvattoman maitojauheen ja herajauheen hintojen noususta. Lanseerasimme myös uuden herapohjaisen lisäarvojuuhen, jonka myynti alkoi Kiinassa. Toimintaympäristö jatkui haastavana lastenruokien osalta: voimakkaat koronarajoitukset vaikuttivat moniin Kiinan markkinalla toimiviin yrityksiin ja myynti niille laski.

USA:ssa euromääräinen liikevaihto kasvoi 19 prosenttia. Ydinliiketoimintamme eli Finlandia-juustot ja -voi, kehittyivät suotuisasti. Ruotsissa euromääräinen liikevaihto kasvoi 17 prosenttia. Kasvua toivat niin laktoosittomat maitojuomat, ruoanvalmistustuotteet ja jogurtit kuin Valio PROfeel® ja Oddlygood® tuotteet. Viron liikevaihto kasvoi 29 prosenttia ja kasvua oli kaikissa kategorioissa.

Strategia eteni vuoden aikana reippaasti. Valio osti Heimon Tukun kesällä 2021 ja tammikuussa 2022 uusi tukku sai nimekseen Valio Aimo®. Kesällä koronapandemia hellitti otettaan ja ravintoloissa syöminen vilkastui.

Vuoden 2022 alussa Mandatum Asset Management tuli Oddlygood Global Oy:öön vähemmistöosakkaaksi. Kasvurahoituksella vauhditamme kansainvälistymistä. Oddlygoodin liikevaihto kasvoi 21 prosenttia edelliseen vuoteen verrattuna. Ruotsissa, Suomessa ja Baltiassa tehtiin markkinaosuuksennätykset, ja Puola avautui uutena markkinana.

Osana strategiaa arvioimme jatkuvasti uusia liiketoimintamahdollisuuksia. Perusitimme helmikuussa energiayhtiö St1:n kanssa Suomen Lantakaasu Oy:n. Yhteisyritys on osa ilmasto-ohjelmamme käytännön toteutusta. Työ- ja elinkeinoministeriö myönsi joulukuussa 19,2 miljoonan euron rahoituksen Suomen suurimman biokaasu- ja nesteytyslaitoksen rakentamiseksi Kiuruvedelle. Ehdollinen tukipäätös edellyttää Euroopan komission hyväksyntää.

Maaliskuussa kerroimme, että Valio ostaa Gold&Green -brändin ja Gold&Green Foodsin aineettoman omaisuuden sekä sen tutkimus- ja kehitystoiminnan elintarvikeyritys Pauligilta. Tavoittelemme entistäkin vahvempaa asemaa kasvavilla kasviproteiinimarkkinoilla. Syksyllä lanseerasimme uusia Gold&Green -tuotteita ja toimme takaisin hyllyyn Nyhtökauran.

Venäjän hyökkäys Ukrainaan helmikuussa teki Valion toiminnan jatkamisesta Venäjällä mahdotonta niin eettisesti kuin liiketoiminnan kannalta. Huhtikuun lopussa Valio sai päätökseen neuvottelut Venäjän toimintojen myymisestä Velkom Groupille. Kauppa toteutui välittömästi ja Valion toiminta Venäjällä loppui. Kauppa sisälsi Valion Venäjän toiminnot ja sulatejuustotehtaan Ershovossa. Venäjällä myytävä ja valmistettava Viola® sulatejuustotuotemerkki kuului myös kauppaan. Venäjän liikevaihto muodosti noin viisi prosenttia Valion vuotuisesta liikevaihdosta. Valiolla on vientiä noin 60 maahan ympäri maailman, joten olemme jakaneet riskiä eri markkinoiden kesken. Venäjän merkitys Valion liiketoiminnan kokonaisuudessa ei siis ollut yhtä suuri kuin vuonna 2014, jolloin vienti Venäjälle katkesi Krimin valtauksen ja EU:n pakotteiden sekä Venäjän vastapakotteiden seurauksena.

Venäjän hyökkäyssodan seurauksena energian hinnat nousivat ja energian saatavuudesta nousi huoli Euroopassa. Energian hinnannousu toi isot lisäkustannukset myös Valiolle, sillä tehtaillamme tarvitaan paljon lämpöä ja sähköä.

Osana Valion riskienhallintaa joukko asiantuntijoita muodostaa energiatilanteesta tilannekuvaa johdolle ja miettii riskejä pienentäviä toimenpiteitä. Käymme energian saatavuuteen ja varautumiseen liittyen tiivistä vuoropuhelua myös viranomaisten ja päättäjien kanssa. Syksyllä harjoittelimme sähkökatkoissa toimimista, teimme kriittisten raaka-aineiden ja materiaalien varautumisselvityksiä ja tuimme maitotilojen varautumista.

Myös energiatehokkuuden parantaminen on osa varautumista. Lapinlahden tehtaalla saatiin valmiiksi Valion historian suurin energiatehokkuusinvestointi. Uusi savukaasulauhdutin pienentää energiankulutusta yli 10 prosenttia.

Vuonna 2022 käynnistimme uuden, vuoteen 2025 ulottuvan tulosparannusohjelman, jossa muun muassa etsimme kustannustietoisia toimintatapoja ja keskityimme esimerkiksi aikahävikin vähentämiseen.

Muutokset konsernirakenteessa

Heinon Tukku Oy:n toiminta erillisenä yhtiönä päättyi ja toiminta jakautui kahteen yhtiöön vuoden 2022 alussa. Toimitus- ja pikatukkutoiminnot käsittävä Valionova tukku- ja logistiikkapalvelut Oy jäi itsenäiseksi Valion kokonaan omistamaksi tytäryhtiöksi ja muu liiketoiminta sulautui Valio Oy:öön. Mandatum Asset Management tuli Oddlygood Global Oy:n vähemmistöosakkaaksi tammikuussa. Oddlygood Global Oy perusti ensimmäiset tytäryhtiöt Yhdysvaltoihin, Viroon ja Ruotsiin loppuvuonna 2022. Venäjän toiminnot myytiin huhtikuussa Velkom Groupille ja kaupan toteutumisen jälkeen Valion toiminta Venäjällä loppui kokonaan. Valio ja energiayhtiö St1 perustivat yhteisyritys Suomen Lantakaasu Oy:n helmikuussa.

Osakkaat ja osakepääoma

Valio Oy:n osakkaiden lukumäärä on 13 eli sama kuin edellisenä vuonna. Valio Oy:n osakepääoma on 166 127 400 euroa. Osakkeiden lukumäärä on 48 861 kappaletta. Ne ovat kaikki samanlaisia, ja niillä on yhtäläinen oikeus yhtiön varoihin ja osinkoihin kuitenkin niin, että osinko voidaan osittain jakaa Valion hankinta-osuuskunnille niiden maitomäärien mukaisessa suhteessa. Osakkeisiin liittyy lunnastuslauseke.

Riskienhallinta

Kansainvälisenä elintarvikealan toimijana Valion liiketoimintaan vaikuttavat niin globaalin toimintaympäristön ja maitomarkkinan tilanne kuin kotimainen kysyntä ja kilpailu. Merkittävänä maidon vastaanottajana sekä elintarvikkeiden valmistajana ja jakelijana Valiolle on keskeistä liiketoiminnan, prosessien ja tietojärjestelmien jatkuvuus. Näiden avulla huolehditaan siitä, että toimitusvarmuus asiakkaille on joka päivä korkealla tasolla. Samalla Valio turvaa osaltaan valtakunnallista huoltovarmuutta erilaisissa poikkeustilanteissa.

Riskienhallinnan keskiössä on erityisesti elintarviketurvallisuus ja laatu. Näiden pettäessä vaarana ovat tuotteiden aiheuttamat henkilövahingot sekä mahdolliset vastuuriskit niin kuluttajille kuin Valion asiakasyrityksille. Turvallisuuden tavoitteeksi on asetettu nolla tapaturmaa ja onnettomuutta. Edellä mainittuihin kytkeytyy myös Valio-brändiä vahingoittava maineriski.

Venäjän hyökkäyssota Ukrainaan lisäsi yleisen toimintaympäristön epävakautta, erityisesti energiahintojen ja saatavuuden osalta, mutta myös kyberuhkat lisääntyivät. Laajojen Venäjän vastaisten pakotteiden myötä asiakkaiden ja toimittajien tuntemisvelvoite on korostunut. Lisäksi korkea inflaatio ja korkojen nousu aiheuttivat epävarmuutta kuluttajissa. Edelleen jatkuva siru- ja konttipula, poliittisten jännitteiden kasvu ja sään ääri-ilmiöt lisäävät hankinta- ja toimitusketjujen riskejä. Yhä jatkuvasta koronapandemiasta huolimatta Valio on pystynyt pitämään toimitusvarmuutensa hyvällä tasolla koko ajan.

Vastuullisuuden eri osa-alueet ilmaston lämpenemisen torjunnasta eläinten hyvinvointiin ovat Valiolle tärkeitä ja osa jatkuvaa työtä. Eläinperäisen ruoan rinnalle kuluttajat kaipaavat kasvavassa määrin muita vaihtoehtoja. Tämä johtaa kasvipohjaisten tuotteiden markkinakasvuun, jossa Valio on vahvasti mukana. Valion kunnianhimoinen tavoite on maidon hiilijalanjäljen nollaaminen vuoteen 2035 mennessä, ja Valiolla on meneillään laaja ilmasto-ohjelma tavoitteen saavuttamiseksi.

Valion riskienhallinnan yleisenä tavoitteena on tunnistaa, arvioida ja hallita Valion liiketoimintatavoitteiden saavuttamista uhkaavia riskejä. Tämä on toimintojen vastuulla Risk Management Officen tukemana. Riskit luokitellaan strategisiin, operatiivisiin, taloudellisiin tai compliance-riskeihin.

Risk Management Office hallinnoi Valio Oy:n vahinkovakuutuksia sekä koko konsernin kattavia vakuutusohjelmia. Se ohjaa vakuuttamista myös tytäryhtiöissä. Vakuutuksilla suojaudutaan sellaisilta vahinkoriskeiltä, joilla on merkittävä vaikutus Valio-konsernin toimintakykyyn. Vakuutusturvan kattavuutta ja vakuutusmäärien riittävyyttä arvioidaan jatkuvasti muun muassa toimipaikkojen riskikartoitusten yhteydessä Valio-tasoinen näkökulma huomioiden. Painopisteenä ovat olleet erityisesti kyberuhkat sekä liiketoiminnan jatkuvuus. Vuonna

2022 vakuutusuudistukset saatiin toteutettua onnistuneesti huolimatta vakuutusmarkkinoiden tiukentumisesta

Tutkimus ja tuotekehitys

Valio Oy toi vuonna 2022 kotimaan markkinoille 66 uutuustuotetta (93 kpl) ja lisäksi uutuuksia myös muille markkinoille. Vuonna 2022 ei jätetty patenttihakemuksia (3 kpl). Gold&Green® T&K-tiimi tuli vuoden 2022 aikana osaksi Valion T&K:ta

Tutkimuksen ja tuotekehityksen sekä laadunvalvonnan kulut olivat 30 miljoonaa euroa (34 milj. euroa) ja 1,3 prosenttia liikevaihdosta (1,7 prosenttia).

Henkilöstö

Konsernin henkilökunnan lukumäärään 2022 osalta tuli merkittävä muutos huh-tikuussa, kun Venäjän toiminnot myytiin Velkom Groupille ja Valio Venäjän henkilöstö siirtyi kaupan myötä Velkom Groupille. Pienen muutoksen emoyhtiön henkilöstörakenteeseen toi myös yrityskaupan jälkeinen Valio Aimo® tukun integrointi osittain Valio Oy:öön 31.1.2022 alkaen. Heinon Tukku Oy:n toiminta erillisenä yhtiönä päättyi ja toiminta jakautui kahteen yhtiöön vuoden 2022 alussa. Toimitus- ja pikatukkutoiminnot käsittävä Valionova tukku- ja logistiikkapalvelut Oy jäi itsenäiseksi Valion kokonaan omistamaksi tytäryhtiöksi ja muu liiketoiminta sulautui Valio Oy:öön.

Konsernin henkilökunnan lukumäärä vuonna 2022 oli keskimäärin 4 457 (4 518) ja tilivuoden päättyessä 4 256 (4 586). Suomen emoyhtiössä työskenteli keskimäärin 3 472 henkilöä (3 317 henkilöä) ja ulkomaisissa tytäryhtiöissä 717 henkilöä (1 028 henkilöä). Kotimaisessa merkittävän kokoisessa tytäryhtiössä Valionova Tukku- ja Logistiikkapalvelut Oy:ssä työskenteli keskimäärin 246 henkilöä (1.2.-31.12.2022).

Ulkomailla eniten henkilökuntaa oli Virossa, keskimäärin 452 henkilöä (481 henkilöä), ja alkuvuoden osalta myös Venäjällä, keskimäärin 408 henkilöä (429 henkilöä). Vuoden lopussa Virossa oli 454 henkilöä (448 henkilöä).

Emoyhtiön henkilöstöstä miehiä oli 55 prosenttia ja naisia 45 prosenttia (54 prosenttia ja 46 prosenttia). Henkilökunnan keski-ikä oli 42 vuotta (42 vuotta).

Valio-konsernin vuoden 2022 palkat ja palkkiot olivat 215 miljoonaa euroa (202 milj. euroa). Eläkekustannukset olivat 25 miljoonaa euroa (23 milj. euroa).

Vuosi 2022 oli henkilöstön näkökulmasta jo kolmas poikkeusvuosi koronapandemiasta johtuen, ja lisäksi Venäjän hyökkäys itsenäiseen Ukrainaan toi toimintaympäristöön merkittäviä muutoksia. Poikkeusolot vaativat joustoa sekä lähi- että etätyössä toimivilta valiolaisilta. Henkilöstö kaikissa Valion maissa sekä lähi- että etätyössä teki erinomaista työtä strategian jalkauttamiseksi ja operatiivisen toiminnan varmistamiseksi.

Ympäristönsuojelu

Valio Oy:llä on Suomen ja Viron toiminnot kattava, ISO 14001 -standardin mukaan sertifioitu ympäristöjohtamisjärjestelmä. Järjestelmään kuuluvien sisäisten auditointien yhteydessä tai ulkoisen auditoijan tekemissä tarkastuksissa toiminnassa ei ole havaittu merkittäviä poikkeamia ympäristölainsäädännöstä eikä viranomaisvaatimuksista.

Valion oman toiminnan merkittävät ympäristövaikutukset muodostuvat tuotannon hävikeistä syntyvästä jätevesikuormituksesta, korkeatasoisen hygienian ylläpidon käänköpuolena olevista veden- ja energiankulutuksen oheisvaikutuksista sekä käytettyjen pakkausten jätehuollosta.

Ympäristövaikutuksia pienentävät investoinnit olivat kotimaassa 2,3 miljoonaa euroa, ja kuluiksi kirjatut ympäristömenot kotimaassa kaikkiaan 13,1 miljoonaa euroa. Merkittävin yksittäinen ympäristövaikutusten hallintaan vaikuttava investointi oli lämpölaitoksen savukaasulauhdutinhankinta Lapinlahdelle. Vuoden 2019 lopussa julkaistuun Euroopan laajuisia elintarvikealan ympäristönsuojelumääräyksiä sisältävään asiakirjaan liittyvät ympäristölupien muutospäätökset saatiin vuonna 2022. Lupamuutokset annettiin BAT- päätelmien mukaisina. Osalla jauhekuivauksen yksiköistä jatkuvat vielä käytännön selvitykset uusiin vuoden 2023 lopusta alkaen sovellettaviin luparajoihin pääsemisestä.

Valio-konsernin toiminnoissa vuonna 2022 energiaa kului kaikkiaan 791 GWh, jätevesiä syntyi 6,0 miljoonaa kuutiota ja jätevesikuormitus jäteveden puhdistamoille oli 9 640 tonnia kemialliseksi hapenkulutukseksi laskettuna. Edelliseen vuoteen verrattuna energian kulutus on pienentynyt hieman, jäteveden määrä väheni 1,4 prosenttia ja vastaavasti jätevesikuormitus pieneni 4,4 prosenttia. Tiedot eivät sisällä Valion Venäjän liiketoimintojen ympäristötietoja ajalta 1.1.-25.4.2022. Koko vuoden 2021 kattavien tietojen perusteella Venäjän liiketoiminnat olivat n. 1,5 % Valio-konsernin energiankulutuksesta sekä noin 1 % jäteveden määrästä ja jätevesikuormituksesta.

Valion asettamat tieteeseen perustuvat ilmastotavoitteet (Science Based Targets) hyväksyttiin keväällä 2021. Tavoitteen mukaan vuoteen 2030 mennessä maidontuotannon kasvihuonekaasupäästöt vastaanotettua maitolitran kohden puolitetaan vuoden 2019 tasoon verrattuna. Lisäksi tavoitteena on, että tehtaiden energian käytön päästöt puolitetaan ja maidonkeräilylogistiikan päästöjä vähennetään kolmanneksella. Valio osallistui neljännen kerran CDP-arviointiin (riippumattoman tahon arviointi yritysten ympäristöohjelmille ja -toimenpiteille). Tulos (A-F) parani usean osa-alueen kohdalla, mutta kokonaisarvosana säilyi toiseksi korkeimmassa luokassa (B).

Valio jatkoi laajasti vuonna 2022 hiiliviljelykoulutuksia maidontuottajille koronapandemian helpotettua. Koulutettuja tiloja on nyt noin 1 100. Valiolaisilla maitotiloilla hiiliviljelytoimien kohteena on jo lähes 100 000 hehtaaria peltoa. Valio Carbo® ympäristölaskurin koulutuksia jatkettiin koko vuoden ajan. Yhteensä lähes 2 000 tilaa laski oman tuotantonsa hiilijalanjäljen, mikä vastaa noin 60 % koko Valion maidonhankinnasta. Valio Carbo® laskurin pohjana toimiva mallin kehitystä jatkettiin yhteistyökonsortiossa Luonnonvarakeskuksen (Luke) ja Atrian kanssa. Syksyllä 2022 käytyjen keskustelujen pohjalta on varmistumassa, että Valio Carbo® ympäristölaskurista tulee nauta-alan hiilijalanjälkilaskennan kansallinen standardi Suomessa.

Valion ja energiayhtiö St1:n yhteisyritys, Suomen Lantakaasu Oy, merkittiin kaupparekisteriin alkuvuonna 2022 ja samalla uusi yritys aloitti toimintansa. Suomen Lantakaasu Oy:n ensimmäisen tuotantolaitoskokonaisuuden suunnittelua Ylä-Savoon tehtiin koko vuoden ajan. Loppuvuonna 2022 hankkeelle myönnettiin Työ- ja Elinkeinoministeriön investointiavustus (n. 19 M€). Kaasuntuotannon hybridimallissa keskuslaitos (mädättämö ja kaasun nesteytys) rakennetaan Kiuruvedelle ja lisäksi eri puolille Ylä-Savoa suunnitellaan satelliittilaitoksia, joista kaasun

kuljetetaan konteilla keskuslaitokseen nesteytettäväksi. Ympäristö- ja rakennusluville ehdollinen investointipäätös on tarkoitus tehdä vuonna 2023 ja tuotannon on määrä alkaa vuonna 2026. Vuonna 2022 kartoitettiin myös muita alueita hybridituotannolle eri puolille Suomea.

Valio on mukana useissa viljelymaan päästövähennyksiä ja hiilensidontaa selvittämissä tutkimus- ja kehittämishankkeissa. Vuonna 2022 Valio liittyi mukaan kahteen EU-hankekonsortioon, joissa selvitetään nautojen tuottaman metaanin ilmastovaikutusten lieventämistä karjasuojissa erilaisilla katalyysiteknikoilla. Maaperän hiilitasetta mitattiin CARBO-hankkeessa neljällä valiolaisella tilalla yhteensä 10:llä mittapisteellä ja lisäksi aloitettiin ilokaasumittaukset kahdella maitotilalla. Muissa yhteistyöprojekteissa hiilitasetta mitattiin useilla tutkimustiloilla. Mittausdataa käytetään hiilensidontan mallinnuksen kehittämiseen. Naudan ruoansulatuksen metaanipäästöjä vähentävän rehun lisäaineen pilotointi tehtiin onnistuneesti kolmelle maitotilalla alkuvuonna 2022. Lisäaineen käyttö laajenee lähes 50 maitotilaa kattavaksi alkuvuonna 2023.

Yksityiskohtaisemmat ympäristötunnusluvut julkaistaan osana Valion vastuullisuusraportointia Valio Oy:n internetsivustolla www.valio.fi.

Liikevaihto

Konsernin liikevaihto oli 2 236 miljoonaa euroa (1 934 milj. euroa). Kotimaan liikevaihto oli 1 404 miljoonaa euroa (1 194 milj. euroa). Ulkomaantoiminnan liikevaihto oli 832 miljoonaa euroa (740 milj. euroa). Valio Oy:n liikevaihto oli 1 944 miljoonaa euroa (1 536 milj. euroa).

Investoinnit

Konsernin investoinnit olivat 55 miljoonaa euroa (56 miljoonaa euroa) eli 2,5 prosenttia (2,9 prosenttia) liikevaihdosta.

Suurimmat investointikohteet olivat energiatehokkuusinvestoinnit ja lämmön tuotannon muutokset Suomessa ja Virossa, kasvipohjaisten tuotteiden valmistuskapasiteetin lisäys Turengissa sekä vanukaskapasiteetin lisäys Seinäjoella. Äänekoskella aloitettiin Valio AURA® juuston kypsytyksellareiden uusinta. Lisäksi korvattiin tuotantolaitteita ja IT-järjestelmiä sekä uudistettiin tuotteistoa ja pakkauksia Suomessa ja Virossa.

Lisäksi Valio osti Gold&Green® tuotemerkkiin ja teknologiaan liittyviä aineettomia oikeuksia.

Rahoitus

Konsernin ja emoyhtiön maksuvalmius säilyi koko tilikauden hyvänä. Rahat ja pankkisaamiset sekä talletukset olivat tilivuoden päättyessä 235 miljoonaa euroa (245 milj. euroa). Vaihto-omaisuus oli tilikauden päättyessä 254 miljoonaa euroa ja tilikauden alussa 210 miljoonaa euroa. Tilikauden aikana kustannusten nousu lisäsi varastoihin sitoutunutta pääomaa. Korolliset velat olivat tilikauden lopussa 325 miljoonaa euroa ja alussa 380 miljoonaa euroa. Lainat rahoituslaitoksilta vähentyivät 57 miljoonaa euroa. Lainoista rahoituslaitoksilta 30 miljoonaa euroa (111 milj. euroa) oli lyhytaikaista ja 210 miljoonaa euroa (185 milj. euroa) pitkäaikaista. Emoyhtiöllä on käytettävissään sitovia luottolimiittejä yhteensä 110 miljoonaa euroa (110 milj. euroa). Nettorahoituskulut olivat 7 miljoonaa euroa (7 milj. euroa ilman sijoitusten arvonalennusta) eli 0,3 prosenttia (0,4 prosenttia) konsernin liikevaihdosta.

Yhtiöllä on osakeyhtiölain 12 luvun mukaista pääomallainaa yhteensä 58 826 800 euroa. Tästä KPL 5:5c mukaista omaan pääomaan merkittyä pääomallainaa on 30 000 000 euroa. Omaan pääomaan merkitty osuus pääomallainoista on eräpäivätöntä. Korko maksetaan kerran vuodessa. Vieraaseen pääomaan kirjattu osuus pääomallainoista, 28 826 800 euroa, koostuu eräpäivällisistä lainoista, jotka maksetaan kertasuorituksena eräpäivänään. Koron maksu on kerran vuodessa. Lainojen pääoma ja korko maksetaan yhtiön selvitystilassa ja konkurssissa muita velkojia huonommalla etuoikeudella. Pääoma saadaan muutoin palauttaa ja korkoa maksaa vain siltä osin kuin yhtiön vapaan oman pääoman ja kaikkien pääomallainojen määrä maksuhetkellä ylittää yhtiön viimeksi päättyneeltä tilikaudelta vahvistettavan tai sitä uudempaan tilinpäätökseen sisältyvän taseen mukaisen tappion määrään. Pääoman tai koron maksamisesta ei anneta vakuutta. Jos korkoa ei voida maksaa, se siirtyy maksettavaksi ensimmäisen sellaisen tilinpäätöksen perusteella, jonka perusteella se voidaan maksaa. Lainoille ei ole kertynyt maksamatonta kuluksi kirjaamatonta korkoa.

Tulos

Konsernin tulos ennen veroja oli 38 miljoonaa euroa (48 milj. euroa). Tilivuoden verot olivat -14 miljoonaa euroa (-12 milj. euroa). Konsernin tilikauden tulos oli 26 miljoonaa euroa (37 milj. euroa).

Emoyhtiön tulos ennen veroja ja tilinpäätössiirtoja oli 62 miljoonaa euroa (29 milj. euroa). Tilikauden tuloverot olivat -16 miljoonaa euroa (-8 milj. euroa). Emoyhtiön tilikauden tulos oli 59 miljoonaa euroa (22 milj. euroa).

Konsernin maitokate oli 1 008 miljoonaa euroa (862 milj. euroa) ja maitotuotto 52,5 senttiä litralta (43,7 snt/l).

Vuosi 2023

Vuosi 2023 jatkuu Valion strategian viitoittamana. Tavoitteemme on, että strategiset hankkeet tuovat Valiolle seuraavien vuosien aikana uutta kasvua ja parantavat toiminnan tehokkuutta sekä lisäävät kannattavuutta.

Suomen Lantakaasu Oy:n biokaasulaitoshankkeessa käynnistyy hankintakilpailutus laitoksen rakentamiseksi sekä laitoksen tarkempi suunnittelu. Hanke etenee investointipäätösvaiheeseen, kun muun muassa ympäristö- ja rakennusluvut on saatu. Tavoitteena on, että laitospöytäaloitus aloittaa toimintansa vuonna 2026.

Toimintaympäristö on edelleen epävakaa. Venäjä jatkaa hyökkäyksiä Ukrainassa, ja inhimillisen kärsimyksen lisäksi sota sekoittaa niin energian kuin ruoan maailmanmarkkinoita. Erityisesti teollisuustuotteiden markkinahinnat ovat vuoden 2023 alussa laskeneet merkittävästi.

Euroopassa sähköä, lämpöä ja polttoainetta on toistaiseksi riittänyt. Kevättalven pakkaslukemat vaikuttavat osaltaan siihen, miten energia riittää ja joudutaanko esimerkiksi hallittuja sähkökatkoja tekemään Suomessa. Olemme harjoitelleet sitä, miten mahdollisessa sähkökatkotilanteessa toimitaan minimoidaksemme vauriot.

IMF ennustaa maailmanlaajuisen kasvun hidastuvan vuonna 2023. Kuluttajien luottamus on myös Suomessa ennätysalaisella tasolla. Inflaation ennustetaan kuitenkin hidastuvan.

Maitotilojen kustannukset nousivat ennennäkemättömän voimakkaasti vuonna 2022. Vuoden 2022 päättyessä useiden maatalouden tuotantovälineiden hinnat kääntyivät laskuun ja markkinat odottavat viljafutuurin perusteella viljan hinnan olevan vuonna 2023 alhaisemmalla tasolla kuin vuonna 2022. Kustannustason enustamiseen liittyy poikkeuksellisen paljon epävarmuutta.

Valion päätehtävänä on maksaa parasta mahdollista tuottoa omistajille eli osuuskuntien kautta maitotiloille. Kaupallisissa neuvotteluissa hinnan lisäksi vaaka-kupissa painavat volyyymi ja valikoiman laajuus. Tuloksen ratkaisee näiden tasapaino ja kuluttajien kysyntä. Kauppa tekee päätökset kuluttajahinnoittelusta itsenäisesti.

Valio uudistaa toukokuussa maitotilojen vastuullisuusohjelman. Jatkossa tilat voivat saada maitolitroilleen hintalisää lehmien laiduntamisesta ja ulkoilusta, luonnon monimuotoisuutta tukevasta viljelystä ja tilan hiilijalanjäljen pienentämiseen tähtäävästä työstä. Uudistus on merkittävä myös maatalouden isossa kuvassa, sillä noin 80 prosenttia Suomessa tuotetusta maidosta on Valion vastuullisuusohjelman piirissä.

Hallituksen voitonjakoesitys

Hallitus esittää yhtiökokoukselle, että osinkona jaetaan 3,33 prosenttia osakkeen nimellisarvosta eli 113,22 euroa osakkeelta. Tällöin osingonjaon yhteismääräksi esitetään 5 532 042,42 euroa.

Valio-konsernin viisivuotiskatsaus

	2022	2021	2020	2019	2018
Omistajilta vastaanotettu maitomäärä milj. l	1 682	1 723	1 807	1 792	1 821
Omistajille maksettu milj. € ¹⁾	883	736	747	722	722
Valio Oy:n tilityshinta osuuskunnille yhteensä snt/l ²⁾	52,1	42,3	40,9	39,9	39,2
Liikevaihto milj. €	2 236	1 934	1 808	1 787	1 734
Kehitys %	15,6	7,0	1,2	3,0	1,5
- Kotimaa milj. €	1 404	1 194	1 062	1 071	1 065
Kehitys %	17,6	12,4	-0,9	0,6	0,5
- Ulkomaantoiminnot milj. €	832	740	746	715	669
Kehitys %	12,4	-0,7	4,3	6,9	3,0
Liikevaihto / omistajilta vastaanotettu maitolitra €/l	1,33	1,12	1,00	1,00	0,95
Henkilöstö keskimäärin	4 457	4 518	4 246	4 256	4 259
Palkat ja palkkiot milj. €	215	202	187	187	181
Tutkimus- ja tuotekehityskustannukset milj. €	18	22	16	16	17
Kirjanpidon tulos milj. €	26	37	37	33	-25
Taseen loppusumma milj. €	1 328	1 309	1 171	1 122	1 150
Vaihto-omaisuus milj. €	254	210	178	180	171
Investoinnit milj. €	55	56	61	64	62
Suunnitelman mukaiset poistot ja arvonalentumiset milj. €	90	89	85	89	92
Omavaraisuusaste %	49	48	50	48	44
Maitokate milj. € ³⁾	1 008	862	861	838	800
Maitotuotto snt /l ⁴⁾	52,5	43,7	41,5	41,2	38,4

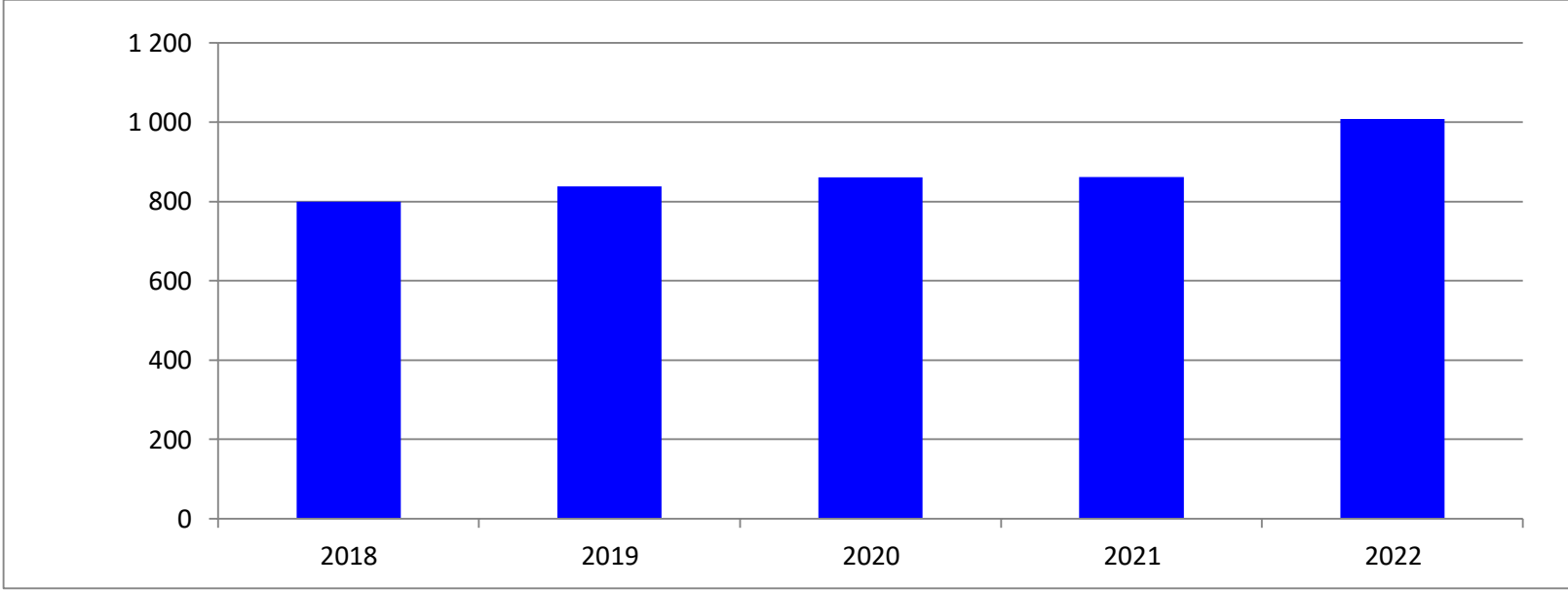
¹⁾ Omistajille maksettu maidon tilityshinta, jälkitili, osingot ja korot.

²⁾ Sisältää perushinnan, koostumuksen ja laadun perusteella maksetut lisät, luomulisän sekä jälkitilin.

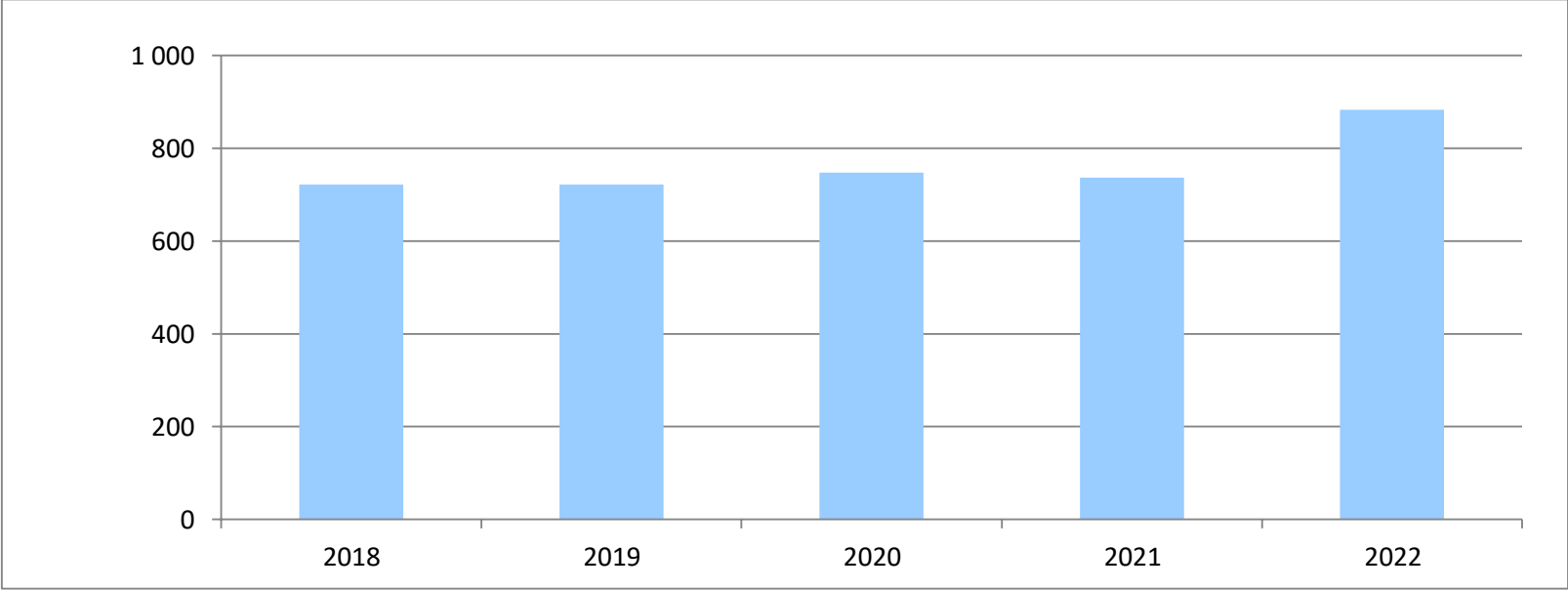
³⁾ Liikevaihdosta vähennetään kaikki muut kulut paitsi osuuskunnille maksettu maidon tilityshinta, osakaslainojen korot, suunnitelman mukaiset poistot, eläkekassan lisäkannatusmaksut, eläkemaxsupalautukset ja varsinaisesta liiketoiminnasta poikkeavat erät, kuten liiketoimintakauppojen myyntivoitot, pakolliset varaukset, kiinteistöjen myynneistä syntyneet myyntivoitot ja -tappiot, käyttöomaisuuden arvonalennukset, yritys- ja liiketoimintahankinnoista syntyneet kustannukset sekä tytäryhtiöiden vähemmistöosuudet tuloksesta. Maitokatteissa on huomioitu Valio Oy:n verot keskimääräisellä osakepääomasta lasketun osingonjakoprosentin mukaisen tuloksen vero-osuudella, tytäryhtiöiden verot sekä veroihin huomioidaan lisäksi poistovajeen aiheuttama välittömien verojen kuluvaikutus.

⁴⁾ Maitokatteesta vähennetään arvioitu investointien rahoitustarve ja saatu luku jaetaan Valio Oy:n omistajilta vastaanotetulla maitomäärällä.

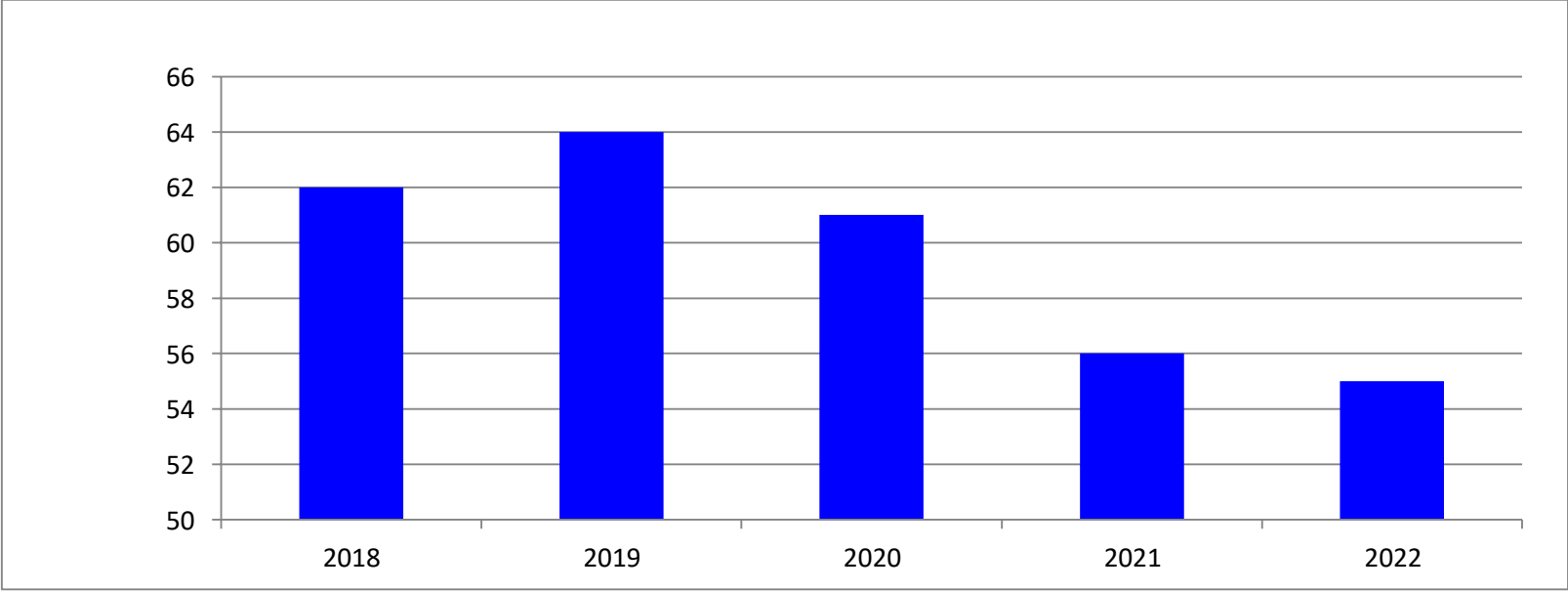
Valio-konsernin maitokate milj. €



Omistajille maksettu milj. €



Valio-konsernin investoinnit milj. €



Konsernin tuloslaskelma

	2022	2021
Liikevaihto	2 236 175	1 934 274
Valmiiden ja keskeneräisten tuotteiden varastojen lisäys (+) / vähennys (-)	51 204	13 408
Valmistus omaan käyttöön	615	463
Liiketoiminnan muut tuotot	35 655	32 302
Materiaalit ja palvelut		
Aineet, tarvikkeet ja tavarat		
Ostot tilikauden aikana	1 478 208	1 206 955
Varastojen lisäys (-) / vähennys (+)	-4 563	-4 799
Ulkopuoliset palvelut	21 745	19 423
	-1 495 390	-1 221 579
Henkilöstökulut		
Palkat ja palkkiot	214 621	202 308
Henkilösivukulut		
Eläkekulut	24 967	22 603
Muut henkilösivukulut	14 319	13 599
	-253 907	-238 510
Poistot ja arvonalentumiset		
Suunnitelman mukaiset poistot	86 782	86 407
Arvonalentumiset pysyvien vastaavien hyödykkeistä	179	1 202
Konserniliikearvon poisto	2 916	1 458
	-89 877	-89 067
Liiketoiminnan muut kulut	-439 825	-365 041
Liikevoitto/-tappio	44 650	66 250
Rahoitustuotot ja -kulut		
Muut korko- ja rahoitustuotot		
Muilta	2 461	1 080
Osuus osakkuusyritysten tuloksesta	24	128
Arvonalentumiset pysyvien vastaavien sijoituksista	-10	-10 400
Korkokulut ja muut rahoituskulut		
Muille	-9 249	-8 618
	-6 774	-17 810
Voitto/tappio ennen tilinpäätössiirtoja ja veroja	37 876	48 440
Tuloverot		
Tuloverot	-17 809	-12 027
Laskennalliset verot	3 671	488
	-14 138	-11 539
Vähemmistöosuus tilikauden tuloksesta	-2 654	-
Konsernin tilikauden voitto/tappio	26 392	36 901

Kaikki luvut 1 000 euroina

Konsernin rahoituslaskelma

	2022	2021
Liiketoiminnan rahavirta		
Liikevoitto	44 650	66 250
Oikaisut		
Suunnitelman mukaiset poistot	89 877	89 067
Muut tuotot ja kulut, joihin ei liity maksua	3 111	31
Muut oikaisut	1 227	-2
Rahavirta ennen käyttöpääoman muutosta	138 865	155 346
Käyttöpääoman muutos:		
Lyhytaikaisten korottomien liikesaamisten lisäys (-) / vähennys (+)	-34 105	-5 669
Vaihto-omaisuuden lisäys (-) / vähennys (+)	-43 833	-32 178
Lyhytaikaisten korottomien velkojen lisäys (+) / vähennys (-)	31 631	42 207
Liiketoiminnan rahavirta ennen rahoituseriä ja veroja	92 558	159 706
Maksetut korot ja maksut muista liiketoiminnan rahoituskuluista	-9 933	-8 625
Saadut osingot	1	75
Saadut korot ja muut rahoitustuotot	2 371	1 099
Maksetut välittömät verot	-8 929	-12 377
Liiketoiminnan rahavirta	76 068	139 878
Investointien rahavirta		
Investoinnit aineellisiin ja aineettomiin hyödykkeisiin	-52 922	-56 332
Saadut investointiavustukset	361	1 070
Aineellisten ja aineettomien hyödykkeiden luovutustulot	68	311
Investoinnit muihin sijoituksiin	-1 000	-75 403
Luovutustulot muista sijoituksista	5	-
Lainasaamisten takaisinmaksut	-169	55
Muut	23 315	4 667
Investointien rahavirta	-30 342	-125 632
Rahoituksen rahavirta		
Lyhytaikaisten lainojen lisäys (+) / vähennys (-)	4 128	-5 815
Pitkäaikaisten lainojen nostot	75 200	128 766
Pitkäaikaisten lainojen takaisinmaksut	-130 149	-81 089
Maksetut osingot	-4 984	-4 984
Rahoituksen rahavirta	-55 805	36 878
Rahavarojen muutos	-10 079	51 124
Rahavarat tilikauden alussa	244 852	193 728
Rahavarat tilikauden lopussa	234 773	244 852
Rahavarat sisältävät rahojen ja pankkisaamisten lisäksi myös rahoitusarvopaperit:		
	31.12.2022	31.12.2021
Rahoitusarvopaperit	78 812	-
Rahat ja pankkisaamiset	155 961	244 852
Rahavarat rahoituslaskelmassa	234 773	244 852

Kaikki luvut 1 000 euroina

Konsernin tase

VASTAAVAA	31.12.2022	31.12.2021
Pysyvät vastaavat		
Aineettomat hyödykkeet		
Aineettomat oikeudet	7 137	2 874
Liikearvo	7 509	9 110
Konserniliikearvo	68 621	71 537
Muut aineettomat hyödykkeet	15 542	15 819
	98 809	99 340
Aineelliset hyödykkeet		
Maa- ja vesialueet	24 801	28 167
Rakennukset ja rakennelmat	255 356	283 558
Koneet ja kalusto	203 194	229 282
Muut aineelliset hyödykkeet	867	1 125
Ennakkomaksut ja keskeneräiset hankinnat	29 440	21 027
	513 658	563 159
Sijoitukset		
Osuudet osakkuusyrytyksissä	2 196	1 173
Muut osakkeet ja osuudet	2 515	2 524
	4 711	3 697
Vaihtuvat vastaavat		
Vaihto-omaisuus		
Aineet ja tarvikkeet	45 744	47 538
Keskeneräiset tuotteet	9 709	7 979
Valmiit tuotteet / tavarat	195 152	151 917
Muu vaihto-omaisuus	3 542	3 043
Ennakkomaksut	163	-
	254 310	210 477
Saamiset		
Pitkäaikaiset		
Lainasaamiset	1 626	1 457
Muut saamiset	213	226
Laskennalliset verosaamiset	230	581
	2 069	2 264
Lyhytaikaiset		
Myyntisaamiset	172 123	149 156
Laskennalliset verosaamiset	2 197	958
Muut saamiset	37 229	25 306
Siirtosaamiset	7 658	9 682
	219 207	185 102
Rahoitusarvopaperit		
Muut arvopaperit	78 812	-
Rahat ja pankkisaamiset	155 961	244 852
Vastaavaa yhteensä	1 327 537	1 308 891

Kaikki luvut 1 000 euroina

Konsernin tase

VASTATTAVAA	31.12.2022	31.12.2021
Oma pääoma		
Osakepääoma	166 128	166 128
Muut rahastot		
Muut rahastot	5 984	5 984
Muuntoerot	-27 867	-32 922
Pääomalaina	30 000	30 000
Edellisten tilikausien voitto/-tappio	449 698	417 781
Tilikauden voitto/-tappio	26 392	36 901
	650 335	623 872
Vähemmistöosuus	15 610	-
Pakolliset varaukset		
Muut pakolliset varaukset	1 181	501
Vieras pääoma		
Pitkäaikainen		
Pääomalaina	28 827	13 627
Lainat rahoituslaitoksilta	209 644	185 333
Laskennallinen verovelka	31 108	33 510
Muut velat	37 654	56 592
	307 233	289 062
Lyhytaikainen		
Lainat rahoituslaitoksilta	30 289	111 389
Saadut ennakot	644	1 268
Ostovelat	198 489	172 040
Velat omistusyhteisyriyksille	381	436
Laskennallinen verovelka	-	9
Muut velat	45 379	40 250
Siirtovelat	77 996	70 064
	353 178	395 456
Vastattavaa yhteensä	1 327 537	1 308 891

Kaikki luvut 1 000 euroina

Emoyhtiön tuloslaskelma

	2022	2021
Liikevaihto	1 944 175 496,12	1 536 038 187,28
Valmiiden ja keskeneräisten tuotteiden varastojen lisäys (+)/vähennys (-)	33 969 456,74	5 332 806,88
Valmistus omaan käyttöön	615 136,11	463 262,86
Liiketoiminnan muut tuotot	47 893 841,47	36 849 809,06
Materiaalit ja palvelut		
Aineet, tarvikkeet ja tavarat		
Ostot tilikauden aikana	1 266 956 277,57	937 707 779,86
Varastojen lisäys (-) / vähennys (+)	-4 406 852,27	-5 115 179,00
Ulkopuoliset palvelut	33 953 754,58	14 154 999,57
	-1 296 503 179,88	-946 747 600,43
Henkilöstökulut		
Palkat ja palkkiot	183 585 553,57	170 281 543,31
Henkilösivukulut		
Eläkekulut	22 308 056,18	18 870 795,43
Muut henkilösivukulut	8 449 926,07	7 707 143,79
	-214 343 535,82	-196 859 482,53
Poistot ja arvonalentumiset		
Suunnitelman mukaiset poistot	-83 577 184,19	-79 040 869,85
Arvonalentumiset pysyvien vastaavien hyödykkeistä	-163 099,11	-1 201 896,40
	-83 740 283,30	-80 242 766,25
Liiketoiminnan muut kulut	-363 421 179,98	-308 065 672,28
Liikevoitto/-tappio	68 645 751,46	46 768 544,59
Rahoitustuotot ja -kulut		
Tuotot muista pysyvien vastaavien sijoituksista		
Saman konsernin yrityksiltä	-	75 000,00
Muilta	401,10	401,10
Muut korko- ja rahoitustuotot		
Saman konsernin yrityksiltä	2 591,17	27 789,89
Muilta	1 899 932,14	610 354,81
Arvonalentumiset pysyvien vastaavien sijoituksista	-10 160,00	-10 055 370,00
Korkokulut ja muut rahoituskulut		
Saman konsernin yrityksille	-164 056,72	-
Muille	-8 808 054,42	-8 645 373,95
	-7 079 346,73	-17 987 198,15
Voitto/tappio ennen tilinpäätössiirtoja ja veroja	61 566 404,73	28 781 346,44
Tilinpäätössiirrot		
Poistoeron lisäys (-) / vähennys (+)	12 282 271,45	4 559 370,48
Saadut (+) ja annetut (-) konserniavustukset	1 020 000,00	-3 142 286,66
	13 302 271,45	1 417 083,82
Tuloverot		
Laskennalliset verot	-12 609,19	-230 924,11
Tilikauden tulovero	-15 605 055,49	-7 884 239,98
	-15 617 664,68	-8 115 164,09
Tilikauden voitto/tappio	59 251 011,50	22 083 266,17

Emoyhtiön rahoituslaskelma

	2022	2021
Liiketoiminnan rahavirta		
Liikevoitto	68 646	46 769
Oikaisut:		
Suunnitelman mukaiset poistot	83 577	79 041
Muut tuotot ja kulut, joihin ei liity maksua	3 087	46
Muut oikaisut	1 203	-93
Rahavirta ennen käyttöpääoman muutosta	156 513	125 763
Käyttöpääoman muutos:		
Lyhytaikaisten korottomien liikesaamisten lisäys (-) / vähennys (+)	-60 816	10 583
Vaihto-omaisuuden lisäys (-) / vähennys (+)	-37 241	-11 659
Lyhytaikaisten korottomien velkojen lisäys (+) / vähennys (-)	27 722	10 106
Liiketoiminnan rahavirta ennen rahoituseriä ja veroja	86 178	134 793
Maksetut korot ja maksut muista liiketoiminnan rahoituskuluista	-9 646	-8 652
Saadut osingot	1	75
Saadut korot ja muut rahoitustuotot	1 813	629
Maksetut välittömät verot	-6 743	-8 233
Liiketoiminnan rahavirta	71 603	118 612
Investointien rahavirta		
Investoinnit aineellisiin ja aineettomiin hyödykkeisiin	-47 749	-48 915
Saadut investointiavustukset	361	1 070
Aineellisten ja aineettomien hyödykkeiden luovutustulot	73	30
Investoinnit tytäryhtiö- ja osakkuusyhtiöosakkeisiin	-2 500	-80 103
Tytäryhtiöosakkeiden luovutus	3 165	-
Investointien rahavirta	-46 650	-127 918
Rahoituksen rahavirta		
Lyhytaikaisten lainojen lisäys (+) / vähennys (-)	40 197	-5 815
Pitkäaikaisten lainojen nostot	75 200	128 766
Pitkäaikaisten lainojen takaisinmaksut	-130 149	-67 089
Pitkäaikaisten saamisten lyhennys	5	-
Maksetut osingot	-4 984	-4 984
Saatu konserniavustus	1 001	-
Rahoituksen rahavirta	-18 730	50 878
Rahavarojen muutos	6 223	41 572
Rahavarat tilikauden alussa	202 448	162 176
Yritysjärjestelyissä siirtyneet rahavarat	807	-1 300
Rahavarat tilikauden lopussa	209 478	202 448
Rahavarat sisältävät rahojen ja pankkisaamisten lisäksi myös rahoitusarvopaperit:		
	31.12.2022	31.12.2021
Rahoitusarvopaperit	78 812	-
Rahat ja pankkisaamiset	130 666	202 448
Rahavarat rahoituslaskelmassa	209 478	202 448

Kaikki luvut 1 000 euroina

Emoyhtiön tase

VASTAAVAA	31.12.2022	31.12.2021
Pysyvät vastaavat		
Aineettomat hyödykkeet		
Aineettomat oikeudet	6 682 081,98	2 569 984,84
Liikearvo	70 681 113,73	-
Muut aineettomat hyödykkeet	15 070 026,75	14 123 448,16
Ennakkomaksut	155 766,75	-
	92 588 989,21	16 693 433,00
Aineelliset hyödykkeet		
Maa- ja vesialueet	21 731 233,25	21 731 233,25
Liittymismaksut	2 961 849,12	2 961 849,12
Rakennukset ja rakennelmat	244 410 249,75	265 657 211,12
Koneet ja kalusto	184 037 834,02	205 511 953,98
Muut aineelliset hyödykkeet	156 760,36	156 760,36
Ennakkomaksut ja keskeneräiset hankinnat	26 742 004,85	19 319 894,81
	480 039 931,35	515 338 902,64
Sijoitukset		
Osuudet saman konsernin yrityksissä	120 820 641,67	194 363 109,09
Osuudet omistusyhteisyryksissä	1 594 660,80	594 660,80
Muut osakkeet ja osuudet	2 515 134,58	2 514 249,58
	124 930 437,05	197 472 019,47
Vaihtuvat vastaavat		
Vaihto-omaisuus		
Aineet ja tarvikkeet	42 276 465,91	38 455 571,82
Keskeneräiset tuotteet	8 062 868,74	6 777 627,23
Valmiit tuotteet / tavarat	131 325 841,22	87 000 034,84
Muu vaihto-omaisuus	1 516 829,00	930 870,82
Ennakkomaksut	85 935,27	-
	183 267 940,14	133 164 104,71
Saamiset		
Pitkäaikaiset		
Saamiset saman konsernin yrityksiltä	1 523 600,00	503 300,00
Muut saamiset	63 192,94	63 192,94
	1 586 792,94	566 492,94
Lyhytaikaiset		
Myyntisaamiset	119 232 676,50	87 745 764,59
Saamiset saman konsernin yrityksiltä	60 549 396,20	48 766 330,66
Laskennalliset verosaamiset	212 057,17	80 814,05
Muut saamiset	33 722 271,55	20 914 184,48
Siirtosaamiset	6 760 542,90	6 922 071,46
	220 476 944,32	164 429 165,24
Rahoitusarvopaperit		
Muut arvopaperit	78 812 424,13	-
Rahat ja pankkisaamiset	130 665 512,83	202 447 742,16
Vastaavaa yhteensä	1 312 368 971,97	1 230 111 860,16

Emoyhtiön tase

VASTATTAVAA	31.12.2022	31.12.2021
Oma pääoma		
Osakepääoma	166 127 400,00	166 127 400,00
Muut rahastot		
Vararahasto	5 984 101,53	5 984 101,53
Pääomalaina	30 000 000,00	30 000 000,00
Edellisten tilikausien voitto/tappio	229 993 422,61	212 893 978,44
Tilikauden voitto/tappio	59 251 011,50	22 083 266,17
	491 355 935,64	437 088 746,14
Tilinpäätössiirtojen kertymä		
Poistoero	155 352 475,59	167 179 629,84
Pakolliset varaukset	1 060 285,80	404 070,27
Vieras pääoma		
Pitkäaikainen		
Pääomalaina	28 826 800,00	13 626 800,00
Lainat rahoituslaitoksilta	209 644 444,45	185 333 333,34
Velat saman konsernin yrityksille	955 000,00	955 000,00
Muut velat	37 560 932,47	56 410 932,47
	276 987 176,92	256 326 065,81
Lyhytaikainen		
Lainat rahoituslaitoksilta	30 288 888,88	111 388 888,88
Saadut ennakot	3 509,90	-
Ostovelat	181 408 540,74	135 537 948,12
Velat saman konsernin yrityksille	67 897 999,43	38 200 042,52
Velat omistusyhteisyrietyksille	380 892,47	436 179,29
Muut velat	43 698 276,83	35 771 325,41
Siirtovelat	63 934 989,77	47 778 963,88
	387 613 098,02	369 113 348,10
Vastattavaa yhteensä	1 312 368 971,97	1 230 111 860,16

Konsernin ja emoyhtiön liitetiedot

TILINPÄÄTÖKSEN LAATIMISPERIAATTEET

Konsernitilinpäätös sisältää ne tytäryhtiöt, joista emoyhtiö omistaa joko suoraan tai välillisesti yli 50 prosenttia äänivallasta. Lisäksi konsernitilinpäätökseen on otettu mukaan osakkuusyhtiöt, jotka on yhdistetty pääomaosuusmenetelmällä.

Konsernitilinpäätös on laadittu hankintamenomenetelmän mukaisesti. Konsernitilinpäätöstä laadittaessa on eliminoitu konsernin sisäinen liikevaihto, sisäiset tuotot ja kulut, sisäinen voitonjako, varastoon sisältyvä sisäinen kate, käyttöomaisuuden sisäiset myyntituotot sekä keskinäiset saamiset ja velat.

Ulkomaisten konserniyhtiöiden tuloslaskelmat on muutettu Suomen rahan määräisiksi tilikauden keskikurssiin ja taseet tilinpäätöspäivän kurssiin. Muuntamisessa syntyneet kurssierot samoin kuin ulkomaisten tytäryritysten omien pääomien muuntamisessa syntyneet muuntoerot on esitetty erässä "Muut rahastot".

Tilinpäätöksen vertailukauden tietoja on oikaistu liikevaihdon ja liiketoiminnan muiden kulujen suhteen vastaamaan tilikauden 2022 laatimisperiaatteita. Aikaisemmin liikevaihdossa esitetyt valmisteverot esitetään osana liiketoiminnan muita kuluja.

Ulkomaiselle tytäryritykselle annetusta pitkäaikaisesta lainasta, joka on rinnastettavissa oman pääoman sijoitukseksi, aiheutuneet kurssierot on kirjattu konserniin oman pääoman muuntoerona.

Pysyvien vastaavien aineettomat ja aineelliset hyödykkeet on merkitty taseeseen hankintamenuon vähennettynä suunnitelman mukaisilla poistoilla ja arvonalennuksilla. Suunnitelman mukaiset poistot on laskettu tasa-poistoina kohteen taloudellisen vaikutusajan perusteella. Poistosuunnitelma on sama kuin edellisenä vuonna.

Poistoajat ovat:

Konserniliikearvo	25 vuotta
Liikearvo	20–25 vuotta
Aineettomat oikeudet ja muut pitkävaikutteiset menot	5–10 vuotta
Rakennukset ja rakennelmat	10–25 vuotta
Koneet ja kalusto	5–20 vuotta
Atk-laitteet ja ohjelmistot	3–5 vuotta
Kuljetusvälineet ja eräät kylmälaitteet	3–15 vuotta
Muut aineelliset hyödykkeet	5 vuotta

Pysyvien vastaavien sijoitukset ja rahoitusvälineet on merkitty taseeseen hankintahintaan tai sitä alempaan käypään arvoon.

Rahavarat sisältävät käteisen rahan sekä rahaksi tarvittaessa muutettavat pankkisaamiset.

Yhtiö käyttää johdannaisia valuuttariskien suojaamiseen. Tilinpäätöksessä avoimet valuuttatermiinit on arvostettu varovaisuuden periaatteen mukaan. Realisoitumattomat negatiiviset käyvän arvon muutokset kirjataan tilikauden kuluksi, mutta realisoitumattomia positiivisia käyvän arvon muutoksia ei tulouteta.

Yhtiöllä on osakeyhtiölain 12 luvun mukaista pääomalainaa yhteensä 58 826 800 euroa. Tästä KPL 5:5c mukaista omaan pääomaan merkittyä pääomalainaa on 30 000 000 euroa. Omaan pääomaan merkitty osuus pääomalainoista on eräpäivätöntä. Korko maksetaan kerran vuodessa. Toinen osan pääomalainasta, 28 826 800 euroa, on eräpäivällistä ja se maksetaan kertasuorituksena eräpäivänään. Koron maksu tapahtuu kerran vuodessa. Lainojen pääoma ja korko maksetaan yhtiön selvitystilassa ja konkurssissa muita velkojia huonommalla etuoikeudella. Pääoma saadaan muutoin palauttaa ja korkoa maksaa vain siltä osin kuin yhtiön vapaan oman pääoman ja kaikkien pääomalainojen määrä maksuhetkellä ylittää yhtiön viimeksi päättyneeltä tilikaudelta

vahvistettavan tai sitä uudempaan tilinpäätökseen sisältyvän taseen mukaisen tappion määrään. Pääoman tai koron maksamisesta ei anneta vakuutta. Jos korkoa ei voida maksaa, se siirtyy maksettavaksi ensimmäisen sellaisen tilinpäätöksen perusteella, jonka perusteella se voidaan maksaa. Lainoille ei ole kertynyt maksamattomaksi kuluksi kirjaamatonta korkoa.

Omavalmisteiset tuotteet arvostetaan välittömään hankintamenuun tai sitä alhaisempaan myyntihintaan. Ostetut tuotteet, raaka-aineet ja pakkaustarvikkeet arvostetaan painotettuun keskihintaan tai FIFO-menetelmällä.

Laskennallinen verovelka tai -saaminen on laskettu verotuksen ja tilinpäätöksen välisille väliaikaisille eroille sekä vahvistettavalle tappiolle käyttäen tilinpäätöshetkellä vahvistettua seuraavien vuosien verokantaa.

Päästöoikeuksien kirjanpidossa menetellään KILA:n lausunnon 1767/2005 mukaisesti. Jos toteutuneet päästötonnit ylittävät saadut oikeudet, tehdään ylimeneviä tonneja vastaava kulukirjaus tilinpäätöshetken markkinahinnalla ja pakolliset varaukset vastatilinä. Jos taas toteutuneet tonnit alittavat saadut oikeudet, ilmoitetaan liitetietona taseen ulkopuolinen varallisuus. Toisaalta päästöoikeuksien ostot ja myynnit kirjataan liiketapah- tumina suoriteperusteisesti.

Koronaviruspandemialla ei ole ollut vaikutusta tilinpäätöksen laadintaperiaatteisiin. Johto ei ole tunnistanut arvonalennusindikaattoreita eikä koronaviruspandemialla ole ollut merkittävää vaikutusta pysyvien tai vaihtuvien vastaavien arvostukseen.

Liitetiedoissa esitetyt luvut ovat 1 000 euroina.

Tuloslaskelman liitetiedot

	KONSERNI 2022	KONSERNI 2021	EMO 2022	EMO 2021
1. LIIKEVAIHDON JAKAUMA				
1.1. LIIKEVAIHTO TOIMIALOITTAIN				
Tuoremeijerituotteet	810 419	747 322	690 954	630 800
Ravintorasvat	327 510	272 573	311 577	257 920
Juustot	500 905	491 020	372 708	341 474
Jauheet	294 083	223 465	282 089	211 731
Muut	303 258	199 894	286 847	94 114
	2 236 175	1 934 274	1 944 175	1 536 039
1.2. MAANTIETEELLINEN JAKAUMA				
Kotimaa	1 404 003	1 194 087	1 391 063	1 089 446
Ulkomaat	832 172	740 187	553 112	446 593
	2 236 175	1 934 274	1 944 175	1 536 039
2. LIIKETOIMINNAN MUUT TUOTOT				
Logistiikkatuotot	19 613	20 152	23 123	20 061
Vuokratuotot	3 678	3 389	8 105	5 220
Laboratoriopalveluiden myyntituotot	3 140	3 216	3 140	3 216
Muut tuotot	9 224	5 545	13 526	8 353
	35 655	32 302	47 894	36 850
3. OSTOT TILIKAUDEN AIKANA				
Raakamaidon ostot hankintaosuuskunnilta	875 687	728 663	875 687	728 663
Muut ostot	602 521	478 292	391 269	209 045
	1 478 208	1 206 955	1 266 956	937 708
4. PAKOLLISTEN VARAUSTEN MUUTOS LISÄYS (-) / VÄHENNYS (+)				
Eläkevaraus	134	13	134	13
Muut pakolliset varaukset	-814	1 158	-790	1 142
	-680	1 171	-656	1 155

Tuloslaskelman liitetiedot

	KONSERNI 2022	KONSERNI 2021	EMO 2022	EMO 2021
5. LIIKETOIMINNAN MUUT KULUT				
Tuotanto	128 924	111 063	116 431	102 985
Kuljetus	134 990	115 901	119 915	98 654
Vuokrat	19 576	17 487	16 906	14 327
Markkinointi	50 526	45 884	31 080	28 711
Hallinto	56 933	48 722	47 167	39 475
Muut kulut	48 876	25 984	31 922	23 914
	439 825	365 041	363 421	308 066
6. HENKILÖKUNNAN LUKUMÄÄRÄ KESKIMÄÄRIN				
	4 457	4 518	3 472	3 317
7. HENKILÖSTÖKULUT				
Palkat ja palkkiot	214 621	202 308	183 586	170 282
Henkilösivukulut				
Eläkekulut	24 967	22 603	22 308	18 871
Muut henkilösivukulut	14 319	13 599	8 450	7 707
	253 907	238 510	214 344	196 860
8. JOHDON PALKAT JA PALKKIOT				
Hallintoneuvosto	165	166	165	166
Hallitus	226	182	226	182
Valion johtoryhmä ja toimitusjohtajat	4 303	4 443	2 921	2 773
	4 694	4 791	3 312	3 121
9. TILINTARKASTAJAN PALKKIOT				
PricewaterhouseCoopers-ketjuun kuuluville yhtiöille				
Tilintarkastus	399	395	203	167
Tilintarkastajan lausunnot	16	36	15	36
Veropalvelut	316	501	201	446
Muut palvelut	66	981	66	981
	797	1 913	485	1 630

Taseen liitetiedot

	KONSERNI 2022	KONSERNI 2021	EMO 2022	EMO 2021
10. AINEETTOMAT HYÖDYKKEET				
Aineettomat oikeudet				
Hankintameno 1.1.	16 302	22 309	13 912	20 196
Lisäykset 1.1.–31.12.	5 459	671	5 149	579
Vähennykset 1.1.–31.12.	-493	-6 678	-365	-6 863
Hankintameno 31.12.	21 268	16 302	18 696	13 912
Kertyneet poistot 1.1.	-13 428	-18 512	-11 342	-16 517
Vähennysten kertyneet poistot	367	5 956	240	5 962
Tilikauden poisto	-1 070	-872	-912	-787
Kertyneet poistot 31.12.	-14 131	-13 428	-12 014	-11 342
Kirjanpitoarvo 31.12.	7 137	2 874	6 682	2 570
Liikearvo				
Hankintameno 1.1.	30 738	-	-	-
Lisäykset 1.1.–31.12.		30 738	74 551	-
Vähennykset 1.1.–31.12.	-	-	-	-
Hankintameno 31.12.	30 738	30 738	74 551	-
Kertyneet poistot 1.1.	-	-	-	-
Kertyneet poistot yritysostosta 1.7.	-21 628	-20 807	-	-
Vähennysten kertyneet poistot	-	-	-	-
Tilikauden poisto	-1 601	-821	-3 870	-
Kertyneet poistot 31.12.	-23 229	-21 628	-3 870	-
Kirjanpitoarvo 31.12.	7 509	9 110	70 681	-
Konserniliikearvo				
Hankintameno 1.1.	72 995	-	-	-
Lisäykset 1.1.–31.12.	-	72 995	-	-
Vähennykset 1.1.–31.12.	-	-	-	-
Hankintameno 31.12.	72 995	72 995	-	-
Kertyneet poistot 1.1.	-1 458	-	-	-
Kertyneet poistot yritysostosta 1.7.	-	-	-	-
Vähennysten kertyneet poistot	-	-	-	-
Tilikauden poisto	-2 916	-1 458	-	-
Kertyneet poistot 31.12.	-4 374	-1 458	-	-
Kirjanpitoarvo 31.12.	68 621	71 537	-	-
Muut aineettomat hyödykkeet				
Hankintameno 1.1.	71 321	79 325	70 863	78 803
Lisäykset 1.1.–31.12.	6 177	17 072	5 747	3 782
Vähennykset 1.1.–31.12.	-152	-12 425	-97	-11 722
Hankintameno 31.12.	77 346	83 971	76 513	70 863
Kertyneet poistot 1.1.	-57 029	-65 032	-56 740	-64 671
Kertyneet poistot yritysostosta 1.7.	-	-11 294	-	-
Vähennysten kertyneet poistot	97	12 280	97	11 579
Tilikauden poisto	-4 872	-4 106	-4 644	-3 648
Kertyneet poistot 31.12.	-61 804	-68 153	-61 287	-56 740
Kirjanpitoarvo 31.12.	15 542	15 819	15 226	14 123
Aineettomat hyödykkeet yhteensä	98 809	99 340	92 589	16 693

Taseen liitetiedot

	KONSERNI 2022	KONSERNI 2021	EMO 2022	EMO 2021
11. AINEELLISET HYÖDYKKEET				
Maa- ja vesialueet				
Hankintameno 1.1.	27 251	27 982	24 693	24 523
Lisäykset 1.1.–31.12.	-	185	-	170
Vähennykset 1.1.–31.12.	-2 450	-	-	-
Hankintameno 31.12.	24 801	28 167	24 693	24 693
Kirjanpitoarvo 31.12.	24 801	28 167	24 693	24 693
Rakennukset ja rakennelmat				
Hankintameno 1.1.	818 263	808 709	784 589	772 131
Lisäykset 1.1.–31.12.	9 858	14 747	9 638	13 692
Vähennykset 1.1.–31.12.	-5 277	-1 277	-824	-1 234
Hankintameno 31.12.	822 844	822 179	793 403	784 589
Kertyneet poistot 1.1.	-536 429	-507 631	-518 931	-489 290
Vähennysten kertyneet poistot	809	1 243	808	1 204
Tilikauden poisto	-31 868	-32 234	-30 870	-30 845
Kertyneet poistot 31.12.	-567 488	-538 622	-548 993	-518 931
Kirjanpitoarvo 31.12.	255 356	283 558	244 410	265 657
Koneet ja kalusto sekä muut aineelliset hyödykkeet				
Hankintameno 1.1.	930 718	931 496	856 721	862 091
Lisäykset 1.1.–31.12.	23 598	40 107	21 928	23 599
Vähennykset 1.1.–31.12.	-4 988	-30 713	-1 387	-28 969
Arvonalentumiset	-	-	-	-
Hankintameno 31.12.	949 328	940 890	877 262	856 721
Kertyneet poistot ja arvonalennukset 1.1.	-701 679	-685 779	-651 052	-635 963
Kertyneet poistot yritysoston lisäyksistä 1.7.	-	-6 712	-	-
Vähennysten kertyneet poistot	3 781	30 382	1 266	28 671
Tilikauden poisto	-47 369	-48 374	-43 281	-43 760
Arvonalentumiset	-	-	-	-
Kertyneet poistot 31.12.	-745 267	-710 483	-693 067	-651 052
Kirjanpitoarvo 31.12.	204 061	230 407	184 195	205 669
Ennakkomaksut ja keskeneräiset hankinnat				
Hankintameno 1.1.	20 479	17 677	19 320	13 192
Lisäykset 1.1.–31.12.	25 467	20 223	21 592	13 569
Vähennykset 1.1.–31.12.	-570	-4	-	-
Siirrot valmiisiin	-14 913	-16 753	-13 146	-7 324
Siirrot kuluihin	-1 023	-117	-1 023	-117
Hankintameno 31.12.	29 440	21 027	26 743	19 320
Kertyneet poistot ja arvonalennukset 1.1.	-	-	-	-
Kertyneet poistot ja arvonalennukset 31.12.	-	-	-	-
Kirjanpitoarvo 31.12.	29 440	21 027	26 743	19 320
Aineelliset hyödykkeet yhteensä	513 658	563 159	480 040	515 339
Tilivuoden suunnitelman mukaiset poistot yhteensä	-89 696	-87 865	-83 577	-79 041
Kirjanpitoarvosta 31.12. tuotantokoneiden ja -kaluston osuus	186 861	212 185	169 384	189 779

Taseen liitetiedot

12. KONSERNIN JA EMOYHTIÖN OMISTAMAT YRITYKSET

KONSERNIYRITYKSET

	Konsernin omistus- ja äänivaltaosuus-%	Emoyhtiön omistus- ja äänivaltaosuus-%
Valio USA Inc., USA	100	100
Meijeri USA LLC	100	0
Tuonti USA LLC	100	0
Voi USA LLC	100	0
SIA Valio International, Latvia	100	100
UAB Valio International, Liettua	100	100
Nordic Dairy Holding Oy, Suomi	100	100
Valio Eesti AS, Viro	100	0
Valio Shanghai Ltd, Kiina	100	100
Valio Sverige AB, Ruotsi	100	100
Oddlygood Global Oy, Suomi	77	77
Oddlygood USA, Inc., USA	77	0
Oddlygood Sweden AB, Ruotsi	77	0
Oddlygood Estonia Oü, Viro	77	0
Valionova tukku- ja logistiikkapalvelut Oy, Suomi	100	100
Jäätelöyhtymä Oy, Suomi *	100	100
Smeds & Co Oy, Suomi *	100	100

* Ei liiketoimintaa

OMISTUSYHTEYSYRITYKSET

OSAKKUUSYRITYKSET

Haapaveden Ympäristöpalvelut Oy, Suomi	40,5	40,5
Pakastamo Oy, Suomi	50,0	50,0
Majakka Voima Oy, Suomi **	52,9	52,9
Suomen Lantakaasu Oy, Suomi	50,0	50,0

** Omistusosuus-%

Taseen liitetiedot

13. SIIJOITUKSET EMOYHTIÖSSÄ

	Osakkeet konserni- yritykset	Osakkeet omistusyhteys- yritykset	Osakkeet muut
Hankintameno 1.1.2022	199 469	10 650	2 514
Lisäykset	1 500	1 000	11
Vähennykset	-75 042	-	-10
Hankintameno 31.12.2022	125 927	11 650	2 515
Kertyneet poistot ja arvonalennukset 1.1.2022	-9 983	-10 055	-
Kertyneet poistot ja arvonalennukset 31.12.2022	-9 983	-10 055	-
Kertyneet arvonalennusten palautukset 1.1.2022	4 878	-	-
Kertyneet arvonalennusten palautukset 31.12.2022	4 878	-	-
Kirjanpitoarvo 31.12.2022	120 821	1 595	2 515

14. SIIJOITUKSET KONSERNISSA

	Osakkeet konserni- yritykset	Osakkeet omistusyhteys- yritykset	Osakkeet muut
Hankintameno 1.1.2022	-	11 607	2 524
Lisäykset	-	1 024	-
Vähennykset	-	-	-9
Hankintameno 31.12.2022	-	12 631	2 515
Kertyneet poistot ja arvonalennukset 1.1.2022	-	-10 435	-
Kertyneet poistot ja arvonalennukset 31.12.2022	-	-10 435	-
Kirjanpitoarvo 31.12.2022	-	2 196	2 515

	KONSERNI 2022	KONSERNI 2021	EMO 2022	EMO 2021
15. SAAMISET SAMAN KONSERNIN YRITYKSILTÄ				
Myyntisaamiset	-	-	55 415	37 016
Muut saamiset	-	-	6 658	12 254
	-	-	62 073	49 269
16. SIIRTOSAAMISET				
Henkilöstöerät	1 970	1 936	1 825	1 722
Myönnetyt alennukset	945	1	945	-
Valmisteverot	-	433	-	200
Korot	91	1	91	1
Muut siirtosaamiset	4 652	7 311	3 900	4 999
	7 658	9 682	6 761	6 922
17. RAHOITUSARVOPAPERIT				
Muut arvopaperit	78 812	-	78 812	-
	78 812	-	78 812	-
18. OMAN PÄÄOMAN MUUTOKSET				
Osakepääoma 1.1.	166 128	166 128	166 128	166 128
Osakepääoma 31.12.	166 128	166 128	166 128	166 128
Muut rahastot / vararahasto 1.1.	5 984	5 984	5 984	5 984
Muut rahastot / vararahasto 31.12.	5 984	5 984	5 984	5 984
Pääomalaina 1.1.	30 000	30 000	30 000	30 000
Pääomalaina 31.12.	30 000	30 000	30 000	30 000
Ulkomaisten tytäryhtiöiden oman pääoman kurssiero 1.1.	-32 922	-37 172	-	-
Ulkomaisten tytäryhtiöiden oman pääoman kurssiero 31.12.	-27 867	-32 922	-	-
Edellisten tilikausien voitto/tappio 1.1.	454 682	422 348	234 977	217 460
Aikaisemman tilikauden kuluoikaisu 1.1.	-	417	-	417
Osingonjako	-4 984	-4 984	-4 984	-4 984
Edellisten tilikausien voitto/tappio 31.12.	449 698	417 781	229 993	212 893
Tilikauden voitto/tappio	26 392	36 901	59 251	22 083
Oma pääoma 31.12.	650 335	623 872	491 356	437 088
19. PAKOLLISET VARAUKSET				
Eläkevaraus	213	347	213	347
Muut pakolliset varaukset	968	154	847	57
	1 181	501	1 060	404

Taseen liitetiedot

	KONSERNI 2022	KONSERNI 2021	EMO 2022	EMO 2021
20. LASKENNALLISET VEROSAAMISET JA - VELAT				
Laskennalliset verosaamiset				
Jaksotuseroista	212	81	212	81
Muista kirjanpidon ja verotuksen väliaikaisista eroista	1 857	885	-	-
Verotuksessa vahvistettavasta tappiosta	358	573	-	-
	2 427	1 539	212	81
Laskennalliset verovelat				
Tilinpäätössiirroista	31 108	33 519	-	-
	31 108	33 519	-	-
21. SIIRTOVELAT				
Korot	2 792	3 465	2 792	3 465
Henkilöstökulut	45 751	44 744	42 039	39 384
Myönnetyt alennukset	8 863	8 973	4 585	371
Verot	13 956	5 491	10 398	1 352
Muut siirtovelat	6 634	7 391	4 121	3 207
	77 996	70 064	63 935	47 779
22. VELAT SAMAN KONSERNIN YRITYKSILLE				
Ostovelat	-	-	131	505
Muut velat	-	-	68 722	38 650
	-	-	68 853	39 155
23. VELAT OMISTUSYHTEYSYRITYKSILLE				
Ostovelat	338	436	338	436
Muut velat	43	-	43	-
	381	436	381	436

24. JOHDANNAISET

Suojattava kohde: CNY:n valuutassa olevia myyntisaatavia.

Suojaava johdannainen: CNH valuuttajohdannainen nimellisarvoltaan 130 000 000,00. Johdannaisen käypä arvo tilinpäätöshetkellä + 24 781,14 euroa.

Suojaustyyppi: rahavirran suojaus.

Taseen liitetiedot

	KONSERNI 2022	KONSERNI 2021	EMO 2022	EMO 2021
25. VAKUUDET JA VASTUUSITOUMUKSET				
Omasta toiminnasta				
Annetut kiinnitykset	217 139	217 139	217 139	217 139
Kiinnitysvakuudet	46 120	46 120	46 120	46 120
Takaukset	3 226	3 255	3 226	3 215
Vuokravastuut	25 516	27 199	21 233	22 662
Omasta toiminnasta yhteensä	292 001	293 713	287 718	289 136
Muiden puolesta	2 923	3 867	2 923	3 867
	294 924	297 580	290 641	293 003
Velat, joiden vakuudeksi on annettu kiinnityksiä ja pantteja				
Rahalaitoslainat	30 000	30 000	30 000	30 000
26. PÄÄSTÖOIKEUDET				
Vastikkeetta saadut päästöoikeudet tCO ₂	44 500	10 511	44 500	10 511
Muut lisäykset/vähennykset tCO ₂	-4 000	11 400	-4 000	11 400
Vuotuiset päästömäärät tCO ₂	23 134	42 115	23 134	42 115
Hallinnassa olevat päästöoikeudet tCO ₂	27 527	29 142	27 527	29 142
Yhtiöllä on taseen ulkopuolista päästöoikeusvarallisuutta t€	355	-1264	355	-1264

Päätöksentekoprosessi vastikkeetta saatavien päästöoikeuksien osalta oli vuonna 2021 tilinpäätöshetkellä vielä kesken. Nämä vuotta 2021 koskeneet vastikkeettomat päästöoikeudet saatiin keväällä 2022 ja sisältyvät vuoden 2022 lukuun. Tästä syystä yhtiö ei kirjannut vuonna 2021 tilinpäätöksessä pakollista varausta.

27. MUUT TALOUDELLISET VASTUUT

Kiinteistöinvestoinnit

Yhtiö on tehnyt arvonlisäverovähennyksiä kiinteistöinvestoinneista, joihin liittyy mahdollinen vähennetyn veron tarkistusvelvollisuus, jos tiloja otetaan arvonlisäverovähennykseen oikeuttamattomaan käyttöön. Tällaista muutosta ei kuitenkaan ole näköpiirissä.

Energiasopimusten lunastusvelvoitteet

Valio Oy on solminut lukuisia, osin pitkäaikaisia, sopimuksia energiantoimituksesta tuotantolaitoksiin. Sopimukset sisältävät lunastusvelvoitteita lämpölaitoksiin, mikäli Valio irtautuu sopimuksista kesken sopimuskauden. Lunastusvelvoitteiden enimmäismäärä 31.12.2022 oli 32,3 miljoonaa euroa.

Emoyhtiön voitonjakoehdotus

Voitonjakokelpoiset varat tilinpäätöksessä ovat 289.244.434,11 euroa.

Yhtiön taloudellisessa tilanteessa ei ole tilikauden päättymisen jälkeen tapahtunut olennaisia muutoksia eikä myöskään OYL:n 13:2 §:ssä tarkoitettu maksukykyisyydesti vaikuta voitonjakokelpoisten varojen määrään. Hallitus ehdottaa yhtiökokoukselle voitonjakokelpoisten varojen käyttämistä seuraavasti:

Edellisten tilikausien voittovarot	229 993 422,61 €
Tilikauden tulos	59 251 011,50 €
Yhteensä	289 244 434,11 €

Hallitus ehdottaa yhtiökokoukselle, että osinkona jaetaan
3,33 % osakkeen nimellisarvosta eli 113,22 € osakkeelta

5 532 042,42 €

Mikäli yhtiökokous hyväksyy edellä olevan voitonjakoehdotuksen,
yhtiön oma pääoma osingonjaon jälkeen on seuraava:

Osakepääoma	166 127 400,00 €
Vararahasto	5 984 101,53 €
Edellisten tilikausien voittovarot	283 712 391,69 €
Pääomalaina	30 000 000,00 €
Oma pääoma yhteensä	485 823 893,22 €

HALLITUKSEN TOIMINTAKERTOMUKSEN JA TILINPÄÄTÖKSEN ALLEKIRJOITUKSET

28. päivänä maaliskuuta 2023

Vesa Kaunisto
hallituksen puheenjohtaja

Pentti Suokannas

Annikka Hurme
toimitusjohtaja

Sauli Lähteenmäki

Jarno Kämäräinen

TILINPÄÄTÖSMERKINTÄ

Suoritetusta tilintarkastuksesta on tänään annettu kertomus.

29. päivänä maaliskuuta 2023

PricewaterhouseCoopers Oy
Tilintarkastusyhteisö

Niina Vilske
KHT

Tilintarkastuskertomus

Valio Oy:n yhtiökokoukselle

Tilinpäätöksen tilintarkastus

Lausunto

Lausuntonamme esitämme, että tilinpäätös antaa oikean ja riittävän kuvan konsernin sekä emoyhtiön toiminnan tuloksesta ja taloudellisesta asemasta Suomessa voimassa olevien tilinpäätöksen laatimista koskevien säännösten mukaisesti ja täyttää lakisääteiset vaatimukset.

Tilintarkastuksen kohde

Olemme tilintarkastaneet Valio Oy:n (Y-tunnus 0116297-6) tilinpäätöksen tilikaudelta 1.1.–31.12.2022. Tilinpäätös sisältää sekä konsernin että emoyhtiön taseen, tuloslaskelman, rahoituslaskelman ja liitetiedot.

Lausunnon perustelut

Olemme suorittaneet tilintarkastuksen Suomessa noudatettavan hyvän tilintarkastustavan mukaisesti. Hyvän tilintarkastustavan mukaisia velvollisuuksiamme kuvataan tarkemmin kohdassa Tilintarkastajan velvollisuudet tilinpäätöksen tilintarkastuksessa.

Käsityksemme mukaan olemme hankkineet lausuntonme perustaksi tarpeellisen määrän tarkoitukseen soveltuvaa tilintarkastusevidenssiä.

Riippumattomuus

Olemme riippumattomia emoyhtiöstä ja konserniyrityksistä niiden Suomessa noudatettavien eettisten vaatimusten mukaisesti, jotka koskevat suorittamaamme tilintarkastusta ja olemme täyttäneet muut näiden vaatimusten mukaiset eettiset velvollisuutemme.

Tilinpäätöstä koskevat hallituksen ja toimitusjohtajan velvollisuudet

Hallitus ja toimitusjohtaja vastaavat tilinpäätöksen laatimisesta siten, että se antaa oikean ja riittävän kuvan Suomessa voimassa olevien tilinpäätöksen laatimista koskevien säännösten mukaisesti ja täyttää lakisääteiset vaatimukset. Hallitus ja toimitusjohtaja vastaavat myös sellaisesta sisäisestä valvonnasta, jonka ne katsovat tarpeelliseksi voidakseen laatia tilinpäätöksen, jossa ei ole väärinkäytöksestä tai virheestä johtuvaa olennaista virheellisyttä.

Hallitus ja toimitusjohtaja ovat tilinpäätöstä laatiessaan velvollisia arvioimaan emoyhtiön ja konsernin kykyä jatkaa toimintaansa ja soveltuvissa tapauksissa esittämään seikat, jotka liittyvät toiminnan jatkuvuuteen ja siihen, että tilinpäätös on laadittu toiminnan jatkuvuuteen perustuen. Tilinpäätös laaditaan toiminnan jatkuvuuteen perustuen, paitsi jos emoyhtiö tai konserni aiotaan purkaa tai toiminta lakkauttaa tai ei ole muuta realistista vaihtoehtoa kuin tehdä niin.

Tilintarkastajan velvollisuudet tilinpäätöksen tilintarkastuksessa

Tavoitteenamme on hankkia kohtuullinen varmuus siitä, onko tilinpäätöksessä kokonaisuutena väärinkäytöksestä tai virheestä johtuvaa olennaista virheellisyttä, sekä antaa tilintarkastuskertomus, joka sisältää lausuntonme. Kohtuullinen varmuus on korkea varmuustaso, mutta se ei ole tae siitä, että olennainen virheellisyys aina havaitaan hyvän tilintarkastustavan mukaisesti suoritettavassa tilintarkastuksessa. Virheellisyyksiä voi aiheutua väärinkäytöksestä tai virheestä, ja niiden katsotaan olevan olennaisia, jos niiden yksin tai yhdessä voisi kohtuudella odottaa vaikuttavan taloudellisiin päätöksiin, joita käyttäjät tekevät tilinpäätöksen perusteella.

Hyvän tilintarkastustavan mukaiseen tilintarkastukseen kuuluu, että käytämme ammatillista harkintaa ja säilytämme ammatillisen skeptisyyden koko tilintarkastuksen ajan. Lisäksi:

- Tunnistamme ja arvioimme väärinkäytöksestä tai virheestä johtuvat tilinpäätöksen olennaisen virheellisyyden riskit, suunnittelemme ja suoritamme näihin riskeihin vastaavia tilintarkastustoimenpiteitä ja hankimme lausuntomme perustaksi tarpeellisen määrän tarkoitukseen soveltuvaa tilintarkastusevidenssiä. Riski siitä, että väärinkäytöksestä johtuva olennainen virheellisyys jää havaitsematta, on suurempi kuin riski siitä, että virheestä johtuva olennainen virheellisyys jää havaitsematta, sillä väärinkäytökseen voi liittyä yhteistoimintaa, väärentämistä, tietojen tahallista esittämättä jättämistä tai virheellisten tietojen esittämistä taikka sisäisen valvonnan sivuuttamista.
- Muodostamme käsityksen tilintarkastuksen kannalta relevantista sisäisestä valvonnasta pystyäksemme suunnittelemaan olosuhteisiin nähden asianmukaiset tilintarkastustoimenpiteet mutta emme siinä tarkoituksessa, että pystyisimme antamaan lausunnon emoyhtiön tai konsernin sisäisen valvonnan tehokkuudesta.
- Arvioimme sovellettujen tilinpäätöksen laatimisperiaatteiden asianmukaisuutta sekä johdon tekemien kirjanpidollisten arvioiden ja niistä esitettävien tietojen kohtuullisuutta.
- Teemme johtopäätöksen siitä, onko hallituksen ja toimitusjohtajan ollut asianmukaista laatia tilinpäätös perustuen oletukseen toiminnan jatkuvuudesta, ja teemme hankkimamme tilintarkastusevidenssin perusteella johtopäätöksen siitä, esiintyykö sellaista tapahtumiin tai olosuhteisiin liittyvää olennaista epävarmuutta, joka voi antaa merkittävää aihetta epäillä emoyhtiön tai konsernin kykyä jatkaa toimintaansa. Jos johtopäätöksemme on, että olennaista epävarmuutta esiintyy, meidän täytyy kiinnittää tilintarkastuskertomukseemme lukijan huomiota epävarmuutta koskeviin tilinpäätöksessä esitettäviin tietoihin tai, jos epävarmuutta koskevat tiedot eivät ole riittäviä, mukauttaa lausuntomme. Johtopäätöksemme perustuvat tilintarkastuskertomuksen antamispäivään mennessä hankittuun tilintarkastusevidenssiin. Vastaiset tapahtumat tai olosuhteet voivat kuitenkin johtaa siihen, ettei emoyhtiö tai konserni pysty jatkamaan toimintaansa.
- Arvioimme tilinpäätöksen, kaikki tilinpäätöksessä esitettävät tiedot mukaan lukien, yleistä esittämistapaa, rakennetta ja sisältöä ja sitä, kuvastaako tilinpäätös sen perustana olevia liiketoimia ja tapahtumia siten, että se antaa oikean ja riittävän kuvan.
- Hankimme tarpeellisen määrän tarkoitukseen soveltuvaa tilintarkastusevidenssiä konserniin kuuluvia yhteisöjä tai liiketoimintoja koskevasta taloudellisesta informaatiosta pystyäksemme antamaan lausunnon konsernitilinpäätöksestä. Vastaamme konsernin tilintarkastuksen ohjauksesta, valvonnasta ja suorittamisesta. Vastaamme tilintarkastuslausunnosta yksin.

Kommunikoimme hallintoelinten kanssa muun muassa tilintarkastuksen suunnitellusta laajuudesta ja ajoituksesta sekä merkittävistä tilintarkastushavainnoista, mukaan lukien mahdolliset sisäisen valvonnan merkittävät puutteellisuudet, jotka tunnistamme tilintarkastuksen aikana.

Muut raportointivelvoitteet

Muu informaatio

Hallitus ja toimitusjohtaja vastaavat muusta informaatiosta. Muu informaatio käsittää toimintakertomuksen.

Tilinpäätöstä koskeva lausuntomme ei kata muuta informaatiota.

Velvollisuutenamme on lukea muu informaatio tilinpäätöksen tilintarkastuksen yhteydessä ja tätä tehdessämme arvioida, onko muu informaatio olennaisesti ristiriidassa tilinpäätöksen tai tilintarkastusta suoritettaessa hankkimamme tietämyksen kanssa tai vaikuttaako se muutoin olevan olennaisesti virheellistä. Velvollisuutenamme on

lisäksi arvioida, onko toimintakertomus laadittu sen laatimiseen sovellettavien säännösten mukaisesti.

Lausuntonamme esitämme, että toimintakertomuksen ja tilinpäätöksen tiedot ovat yhdenmukaisia ja että toimintakertomus on laadittu toimintakertomuksen laatimiseen sovellettavien säännösten mukaisesti.

Jos teemme suorittamamme työn perusteella johtopäätöksen, että toimintakertomuksessa on olennainen virheellisyys, meidän on raportoitava tästä seikasta. Meillä ei ole tämän asian suhteen raportoitavaa.

Muut lausumat

Puollamme tilinpäätöksen vahvistamista. Hallituksen esitys taseen osoittaman voiton käyttämisestä on osakeyhtiölain mukainen. Puollamme vastuuvapauden myöntämistä emoyhtiön hallituksen jäsenille sekä toimitusjohtajalle tarkastamaltamme tilikaudelta.

Helsingissä 29.3.2023

PricewaterhouseCoopers Oy
Tilintarkastusyhteisö

Niina Vilske
KHT

HALLINTONEUVOSTON LAUSUNTO

Olemme tutustuneet Valio Oy:n tilinpäätökseen, konsernitilinpäätökseen ja toimintakertomukseen ajalta 1.1.- 31.12.2022 sekä tilintarkastuskertomukseen.

Puollamme tilinpäätöksen ja konsernitilinpäätöksen vahvistamista ja yhdyimme hallituksen ehdotukseen voiton käyttämisestä.

Helsingissä maaliskuun 29. päivänä 2023.

Hallintoneuvoston puolesta

Esa Kotala
puheenjohtaja

Valio Oy:n omistajat 31.12.2022

Valio Oy on suomalaisten maidontuottajien yritys. Valion omistajina ovat maidontuottajien keräilyä tai jalostusta harjoittavat yhteisöt. Jalostettavan raaka-aineen Valio saa ensisijaisesti yritykseen sitoutuneiden osuuskuntien maidontuottajilta.

Valion omistajahallinnon muodostavat yhtiökokous, hallintoneuvosto ja hallitus.

Osakkaan nimi	Kotipaikka	Osakkeita
		à 3 400 €/kpl
Evijärven Osuusmeijeri	Evijärvi	72
* Hirvijärven Osuusmeijeri	Jalasjärvi	78
* Hämeenlinnan Osuusmeijeri	Hämeenlinna	1
* Kaustisen Osuusmeijeri	Kaustinen	1
* Kuusamon Osuusmeijeri	Kuusamo	1
* Laaksojen Maitokunta	Ylivieska	54
Osuuskunta Länsi-Maito	Tampere	6 336
* Osuuskunta Maitokolmio	Toholampi	245
* Osuuskunta Maitomaa	Suonenjoki	290
Osuuskunta Maitosuomi	Lapinlahti	20 849
Osuuskunta Pohjolan Maito	Haapavesi	8 496
* Osuuskunta Satamaito	Pori	1
Osuuskunta Tuottajain Maito	Riihimäki	12 437
Yhteensä		48 861
Osakkaita yhteensä 31.12.2022		13
Osakepääoma yhteensä		166 127 400 €

* Ei liikesuhteessa Valion kanssa

Hallintoneuvosto 31.12.2022

	vuodesta	erovuorossa
Esa Kotala, puheenjohtaja maanviljelijä, Lapua Osuuskunta Maitosuomi	2010	2025
Satu Pulkka, varapuheenjohtaja maanviljelijä, Vieremä Osuuskunta Maitosuomi	2018	2025
Broända Mats maanviljelijä, Kruunupyy Osuuskunta Maitosuomi	2021	2023
Hannu Gröhn maanviljelijä, Nurmes Osuuskunta Maitosuomi	2020	2023
Tuomo Haikonen maanviljelijä, Heinola Osuuskunta Tuottajain Maito	2015	2024
Arto Heikkinen maanviljelijä, Pyhäntä Osuuskunta Maitosuomi	2013	2024
Mikko Heikkinen maanviljelijä, Lapinlahti Osuuskunta Maitosuomi	2017	2024
Jari Hekkala maanviljelijä, Kalajoki Osuuskunta Pohjolan Maito	2012	2025
Tarja Hietanen ¹⁾ tuotepakkaaja, Jyväskylä	2021	2022
Hannu Hokkanen maanviljelijä, Kangasniemi Osuuskunta Maitosuomi	2018	2024
Mikko Huuskonen ¹⁾ prosessiasiantuntija, Suonenjoki	2017	2022
Ari Kantonen maanviljelijä, Taipalsaari Osuuskunta Tuottajain Maito	2022	2025
Esa Karjalainen maanviljelijä, Puumala Osuuskunta Tuottajain Maito	2016	2023
Otto Kokkila maanviljelijä, Petäjävesi Osuuskunta Maitosuomi	2022	2024

Katariina Lampela maanviljelijä, Tervola Osuuskunta Pohjolan Maito	2012	2025
Matti Leikkanen maanviljelijä, Sastamala Osuuskunta Länsi-Maito	2016	2025
Janna Luotola ¹⁾ sopimusvalmistuspäällikkö, Helsinki	2016	2022
Lassi Mäkinen maanviljelijä, Lieto Osuuskunta Länsi-Maito	2015	2024
Petri Natunen maanviljelijä, Joroinen Osuuskunta Maitosuomi	2019	2023
Markus Ojanperä ¹⁾ tuotantoasiantuntija, Riihimäki	2020	2022
Vesa Parvinen maanviljelijä, Parikkala Osuuskunta Tuottajain Maito	2015	2025
Mauri Penttilä maanviljelijä, Vesilahti Osuuskunta Länsi-Maito	2001	2025
Jarkko Pirinen maanviljelijä, Iitti Osuuskunta Tuottajain Maito	2014	2025
Jukka Rahja maanviljelijä, Kalajoki Osuuskunta Pohjolan Maito	2021	2024
Antti Saari maanviljelijä, Lapua Osuuskunta Maitosuomi	2020	2023
Juha Törmä maanviljelijä, Tyrnävä Osuuskunta Pohjolan Maito	2017	2023
Päivi Ylä-Outinen maanviljelijä, Lappeenranta Osuuskunta Tuottajain Maito	2008	2024

¹⁾ henkilöstön edustaja

Hallitus

Vesa Kaunisto, puheenjohtaja maanviljelijä, Veteli Osuuskunta Pohjolan Maito	2013	2025
Pentti Suokannas, varapuheenjohtaja maanviljelijä, Askola Osuuskunta Tuottajain Maito	2015	2023
Jarno Kämäräinen maanviljelijä, Kiuruvesi Osuuskunta Maitosuomi	2017	2024
Sauli Lähteenmäki maanviljelijä, Rusko Osuuskunta Länsi-Maito	2007	2024

Tilintarkastaja

PricewaterhouseCoopers Oy
Tilintarkastusyhteisö, Helsinki

Niina Vilske, KHT

Johtoryhmä 31.12.2022

	Johtoryhmän jäsen vuodesta	Valio Oy:ssä vuodesta
Toimitusjohtaja Annikka Hurme	2004	1989
Johtaja Teresa Laimio Sustainability and Stakeholder relations	2017	2002
Johtaja Juha Penttilä Operations	2018	1992
Johtaja Tuomas Salusjärvi Growth Businesses and R&D	2014	2007
Johtaja Elli Siltala Core Businesses and Brand	2016	2001
Johtaja Marianne Tammela People	2021	2019
Johtaja Toimitusjohtajan sijainen Jyri Virrantuomi Finance and Strategy	2018	2018



PAREMMAN
elämän
PALVELUKSESSA