



Hallituksen
toimintakertomus
ja tilinpäätös
1.1.–31.12.2020

Hallituksen toimintakertomus 1.1.–31.12.2020

Yleistä

Vuonna 2020 Valion tavoitteina olivat liikevaihdon kasvattaminen ja kannattavuuden parantaminen. Koronaviruspandemiasta huolimatta Valio saavutti hyvän tuloksen. Vuonna 2018 aloitettu, kannattavuuden parantamiseen keskittyvä kolmivuotinen hanke eteni hyvin ja maitotuotto kasvoi edelleen.

Koronaviruspandemia vaikutti Valion toimintaan kaikilla markkinoilla. Heti pandemian alkuvaiheessa perustettu koronajohtoryhmä kokoontui aluksi päivittäin. Henkilöstön terveyttä ja tuotteiden toimitusvarmuutta turvaavat tiukennetut hygieniakäytännöt ja muut toimet käynnistettiin nopeasti. Kaikki tehtaot olivat toiminnassa normaaliin tapaan, ja toimitusvarmuus pysyi jatkuvasti yli 99 prosentissa. Pystyimme siis vastaamaan asiakkaiden kysyntään erinomaisesti.

Valio-konsernin liikevaihto oli 1 808 miljoonaa euroa (1 787 milj. euroa). Kasvu tuli 1,2 prosenttia edelliseen vuoteen verrattuna. Kotimaan liikevaihto väheni 0,9 prosenttia ja ulkomaan liikevaihto kasvoi 4,3 prosenttia. Maitokatetta kertyi 861 miljoonaa euroa (838 milj. euroa), ja maitotuotto oli 41,5 senttiä litralta (41,2 snt/l).

Koronaviruspandemia vaikutti varsinkin vähittäiskaupan sekä hotelli-, ravintola- ja catering-alan myyntiin (HoReCa). Ihmiset pysyivät kotona ja laittoivat paljon ruokaa, joten vähittäiskaupan kautta tapahtuva myynti kasvoi. Ravintoloissa ja työpaikkaruokaloissa syöminen väheni, joten oli luonnollista, että myös HoReCa-sektorin tilaukset Valiolta pienenivät. Voin ja maitojauheen eli perustuotteidemme myynti teollisuusasiakkaille pysyi hyvällä tasolla.

Valion vahvuus on joustava tuotantokapasiteetti. Pystyimme siirtämään tuotantoa varsin ketterästi isoista ravintolakoon pakkauksista kuluttajatuotteisiin. Korona kuitenkin kasvatti kustannuksia. Joidenkin projektien toteutusta oli siirrettävä. Myös osa tehtävistä väheni tilapäisesti koronan takia. Siksi keväällä 2020 pidettiin yhteistoimintaneuvottelut, jotka johtivat lomautuksiin pääkonttoritoiminnoissa.

Ulkomaantoiminnan liikevaihto oli 746 miljoonaa euroa (715 milj. euroa). Vahvinta kasvu oli Kiinassa. Siellä kysyntä elpyi nopeasti alkuvuoden koronashokin jälkeen, ja liikevaihto kasvoi yli 40 prosenttia edelliseen vuoteen verrattuna. Lähimarkkinoilla Ruotsissa, Virossa ja Venäjällä liikevaihdon kasvu oli maltillista. USA:ssa korona aiheutti nopeita hintojen muutoksia, jotka osaltaan heikensivät tulosta. Liikevaihto pysyi kuitenkin kohtuullisella tasolla. Voin maailmanmarkkinahinta romahti alkuvuonna, mutta toipui loppuvuotta kohti ja saavutti vuoden 2019 tason. Alkuvuoden notkahduksen jälkeen myös maitojauheiden maailmanmarkkinat lähtivät loppuvuotta kohti nousuun.

Valio vastaanotti kotimaassa maitoa 1 807 miljoonaa litraa. Määrä lisääntyi edellisestä vuodesta 15 miljoonaa litraa. Keskimääräiseksi osuuskunnille maksetuksi maitolitrin hinnaksi tuli 40,9 senttiä (39,9 snt/l). Hinta sisältää osuuskunnille vuodelta 2020 maksetun jälkitilin 1,5 senttiä per litra tavanomaisesti tuotetulle maidolle. Osuuskunnille maksettiin yhteensä 747 miljoonaa euroa maidon tilityshintana, jälkitilinä, osinkona ja korkona (722 milj. euroa). Valio pystyi pitämään osuuskunnille maksetun maidon hinnan edelleen eurooppalaista

keskihintaa korkeampana. Valio-konsernin kirjanpidollinen tulos oli 37 miljona euroa (33 milj. euroa).

Valion strategia päivitettiin vuonna 2020. Valion visiona on olla edelläkävijä maito- ja elintarvikealan innovatiivisissa ratkaisuissa. Meillä on neljä pelikenttää, joihin keskitymme ja joista haemme tulevaisuuden kasvua. Maitoon keskittyvä liiketoiminta kotimarkkinoilla on vahvin alueemme, ja sitä tulemme kehittämään edelleen. Tärkeä uusi painopistealue ovat lisäarvoa asiakkaillemme tuovat raaka-aineet ja ratkaisut. Niillä haemme kasvua maailmalta, esimerkiksi Aasiasta. Näemme kasvun mahdollisuuksia myös kasvipohjaisissa tuotteissa, joiden tarjoamaa kehitämme edelleen. Myös kasvipohjaisten tuotteiden segmentissä tähtäämme vientimarkkinoille. Lisäksi arvioimme jatkuvasti erilaisia uusia liiketoimintamahdollisuuksia. Strategian päivityksen yhteydessä myös organisaatorakenne päivitettiin.

4 300 maitotilaa omistaa Valion osuuskuntien kautta. Valio ja maidonhankintaosuuskunnat siirtyivät sopimustuotantoon vuoden 2021 alusta. Sopimustuotannon tavoitteena on turvata maitotilojen tulevaisuus niin keskipitkällä kuin pitkällä aikavälillä ja maksimoida osuuskunnille ja sitä kautta maidontuottajille maksettavan maidon hinta.

Sopimustuotanto tarkoittaa, että hankintaosuuskunnat toimittavat Valiolle maitoa ennalta sovittujen määrien mukaisesti. Maidon määrän parempi ennakoitavuus on välttämätöntä, jotta Valio pystyy sovittamaan tuotantokapasiteetin markkinoiden kysyntään.

Sopimustuotannolla turvataan jauhevalmistuskapasiteetin riittävyys. Vuonna 2020 niin sanottujen lisäarvojauheiden myynti kasvoi 10 prosenttia. Lisäarvojauheiden avulla esimerkiksi suklaanvalmistaja voi vähentää tuotteestaan sokeria maun muuttumatta, tai jauheella on jokin muu etu asiakkaalle. Lapinlahdella rakennettiin uutta kuluttajajauheiden pakkaamoja ja Seinäjoen jauhekuivaustornin tuotantokapasiteettia parannettiin. Molemmilla investoinneilla valmistaudutaan lisäarvojauheiden viennin kasvuun.

Kasvipohjaisten tuotteiden markkina jatkoi kasvuaan globaalisti. Valio Oddlygood® Barista nousi kuluttajien suosikiksi Suomessa. Vuoden aikana Valio lanseerasi juuston tavoin käytettävät Valio Oddlygood Veggie® raasteet. Koronan myötä kuluttajien ostovoima heikkeni, joten Valio toi kauppoihin lisää Valio Hyvä suomalainen Arki® tuotteita. Perusmaidot jatkoivat laskua markkinatrendin mukaisesti maidon juonnin vähentyessä.

Valio valittiin seitsemättä kertaa Suomen vastuullisimmaksi brändiksi. Valion kunnianhimoisen tavoite on hiilineutraali maitoketju vuoteen 2035 mennessä. Tätä työtä teemme määrätietoisesti monella tavalla. Maitotilat saivat käyttöönsä Valio Carbo® ympäristölaskurin, jonka avulla ne voivat selvittää oman hiilijalanjälkensä ja tehokkaimmat keinot sen pienentämiseksi. Ilmaston lisäksi myös tilan talous hyötyy, sillä päästöjä pienentävät toimet tuovat usein säästöä. Maidonhankintaosuuskunnissa otettiin käyttöön kolme uutta biokaasulla kulkevaa maitoautoa.

Vuoden 2021 alusta lähtien kaikki 4 300 maitotilaa täyttävät Valion eläinten hyvinvointia koskevat vastuullisuuskriteerit ja saavat työstä vastuullisuussää. Tämä edellyttää muun muassa lehmien ennakoivaa ja suunnitelmallista terveydenhuoltoa.

Osakkaat ja osakepääoma

Valio Oy:n osakkaiden lukumäärä on 14 eli sama kuin edellisenä vuonna. Valio Oy:n kokonaan maksettu osakepääoma on 166 127 400 euroa. Osakkeiden lukumäärä on 48 861 kappaletta. Ne ovat kaikki samanlaisia, ja niillä on yhtäläinen oikeus osinkoihin ja yhtiön varoihin. Osakkeisiin liittyy lunastuslauseke.

Riskienhallinta

Kansainvälisenä elintarvikealan toimijana Valion liiketoimintaan vaikuttavat niin globaalin toimintaympäristön ja maitomarkkinan tilanne kuin kotimainen kysyntä ja kilpailu. Merkittävänä maidon vastaanottajana sekä elintarvikkeiden valmistajana ja jakelijana Valiolle on keskeistä liiketoiminnan, prosessien ja tietojärjestelmien jatkuvuus. Näiden avulla Valio huolehtii siitä, että toimitusvarmuus asiakkaille on joka päivä korkealla tasolla. Samalla Valio turvaa osaltaan valtakunnallista huoltovarmuutta erilaisissa poikkeustilanteissa.

Turvallisuuden tavoitteeksi on asetettu nolla tapaturmaa ja onnettomuutta. Riskienhallinnan keskiössä on erityisesti myös elintarviketurvallisuus ja laatu. Näiden pettäessä vaarana ovat tuotteiden aiheuttamat henkilövahingot sekä mahdolliset vastuuriskit niin kuluttajille kuin Valion asiakasyrityksille. Näihin kytkeytyy myös Valio-brändiä vahingoittava maineriski.

Eläinperäisen ruoan kyseenalaistaminen haastaa perinteiset meijeritoimijat. Ilmaston lämpeneminen kytkeytyy tähän keskusteluun. Vastuullisuuden eri osat alueet ilmastosta eläinten hyvinvointiin ovat Valiolle tärkeitä ja osa jatkuvaa työtämme. Kunnianhimoinen tavoitteemme maidon hiilijalanjäljen nollaamiseksi vuoteen 2035 mennessä on yksi esimerkki siitä, miten käänämme riskin mahdollisuudeksi ja olemme osa ratkaisua. Samaan aikaan kasvipohjaisen ruoan markkina kasvaa, ja olemme kasvussa mukana.

Vuonna 2020 keskeinen toteutunut riski oli globaali koronapandemia, joka jatkuu. Valio on kuitenkin pystynyt pitämään toimitusvarmuutensa huipputasolla koko kriisin ajan. Heti kriisin alkuvaiheessa käyttöön otettu kriisijohtamisen malli on varmistanut henkilökunnan terveyttä ja liiketoiminnan jatkuvuutta.

Valion riskienhallinnan yleisenä tavoitteena on tunnistaa, arvioida ja hallita Valion liiketoimintatavoitteiden saavuttamista uhkaavia riskejä. Tämä on toimintojen vastuulla Risk Management Officen tukemana. Riskit luokitellaan strategisiin, operatiivisiin, taloudellisiin tai vaatimustenmukaisuuden riskeihin.

Risk Management Office hallinnoi Valion Oy:n vahinkovakuutuksia sekä koko konsernin kattavia vakuutusohjelmia. Se ohjaa vakuuttamista myös tytäryhtiöissä. Vakuutuksilla suojaudutaan sellaisilta vahinkoriskeiltä, joilla on merkittävä vaikutus Valio-konsernin toimintakykyyn. Vakuutusturvan kattavuutta ja vakuutusmäärien riittävyttä arvioidaan jatkuvasti muun muassa toimipaikkojen riskikartoitusten yhteydessä Valio-tasoinen näkökulma huomioiden. Painopisteenä ovat olleet erityisesti kyberuhkat sekä liiketoiminnan jatkuvuus. Vuonna 2020 vakuutusuudistukset saatiin toteutettua onnistuneesti huolimatta vakuutusmarkkinoiden kovenemisestä.

Tutkimus ja tuotekehitys

Valio Oy toi vuonna 2020 kotimaan markkinoille 122 uutuustuotetta (122 kpl) ja lisäksi uutuuksia myös muille markkinoille. Vuonna 2020 jätettiin yhteensä 4 patenttihakemusta (0 kpl).

Tutkimuksen ja tuotekehityksen sekä laadunvalvonnan kulut olivat 28,0 miljoonaa euroa (27,7 milj. euroa) ja 1,5 prosenttia liikevaihdosta (1,6 prosenttia).

Henkilöstö

Konsernin henkilökunnan lukumäärä vuonna 2020 oli keskimäärin 4 246 (4 256) ja tilivuoden päättyessä 4 197 (4 160). Suomen emoyhtiössä työskenteli keskimäärin 3 230 henkilöä (3 251 henkilöä) ja ulkomaisissa tytäryhtiöissä 1 016 henkilöä (1 005 henkilöä).

Ulkomailla eniten henkilökuntaa oli Virossa, keskimäärin 477 henkilöä (470 henkilöä), ja Venäjällä, keskimäärin 420 henkilöä (413 henkilöä). Vuoden lopussa Virossa oli 487 henkilöä (467 henkilöä) ja Venäjällä 437 henkilöä (416 henkilöä).

Miehiä henkilöstöstä oli 53 prosenttia ja naisia 47 prosenttia (53 prosenttia ja 47 prosenttia). Henkilökunnan keski-ikä oli 42 vuotta (42 vuotta).

Valio-konsernin vuoden 2020 palkat ja palkkiot olivat 187 miljoonaa euroa (187 milj. euroa). Eläkekustannukset olivat 23 miljoonaa euroa (21 milj. euroa).

Ympäristönsuojelu

Valio Oy:llä on Suomen ja Viron toiminnot kattava, ISO 14001 -standardin mukaan sertifioitu ympäristöjohtamisjärjestelmä. Järjestelmään kuuluvien sisäisten auditointien yhteydessä tai ulkoisen auditoijan tekemissä tarkastuksissa toiminnassa ei ole havaittu merkittäviä poikkeamia ympäristölainsäädännöstä eikä viranomaisvaatimuksista.

Valion oman toiminnan merkittävät ympäristövaikutukset muodostuvat tuotannon hävikeistä syntyvästä jätevesikuormituksesta, korkeatasoisen hygienian ylläpidon kääntöpuolena veden- ja energiankulutuksen oheisvaikutuksista sekä käytettyjen pakkausten jätehuollosta.

Ympäristövaikutuksia pienentävät investoinnit olivat kotimaassa 0,8 miljoonaa euroa, ja kuluiksi kirjatut ympäristömenot 13,0 miljoonaa euroa. Merkittävin yksittäinen ympäristövaikutusten hallintaan liittyvä investointi oli tehdasalueen jätevesiviemäröinnin uusiminen Äänekoskella. Vuoden 2019 lopussa julkaistuun Euroopan laajuisia elintarvikealan ympäristönsuojelumääräyksiä sisältävään asiakirjaan liittyvät selvitykset annettiin ympäristönsuojeluviranomaisille vuonna 2020. Viranomaispäätösten perusteella asiakirjalla ei ole merkittäviä vaikutuksia Valion toimintaan.

Valio-konsernin toiminnoissa vuonna 2020 energiaa kului kaikkiaan 788 GWh, jätevesiä syntyi 6,0 miljoonaa kuutiota ja jätevesikuormitus jäteveden puhdistamoille oli 10 600 tonnia kemialliseksi hapenkulutukseksi laskettuna. Edelliseen vuoteen verrattuna energian kulutus on lisääntynyt vähän, ja jäteveden määrä on lisääntynyt selvästi. Jätevesikuormitus pysyi edellisen vuoden tasolla. Vuonna 2020 Suomen toiminnoissa aloitettiin jätehuollon läpikäynti tavoitteena siirtää poltettavista jätelajeista enemmän materiaalia kierrätettäviin jakeisiin.

Valio päätti asettaa vuonna 2020 tieteeseen perustuvat ilmastotavoitteet (Science Based Targets). Tavoitteen mukaan vuoteen 2030 mennessä

maidontuotannon kasvihuonekaasupäästöt per vastaanotettu maitolitra puoliteetaan vuoden 2019 tasoon verrattuna. Valio jatkoi vuonna 2020 hiiliviljelykoulutuksia maidontuottajille. Corona-pandemian vuoksi Valio panosti sähköiseen oppimisolustaan yhteistyössä ympäristösäätiö Baltic Sea Action Groupin kanssa. Oppimisolusta tulee käyttöön vuoden 2021 alussa. Lokakuussa Valio avasi kaikille valiolaisille maitotiloille uuden ympäristölaskurin, jolla voidaan laskea tilan tuottaman maidon hiilijalanjälki. Lisäksi uuden laskurin käyttökoulutukset aloitettiin. Selvityksiä karjanlannan hyödyntämiseksi biokaasun tuotannossa jatkettiin. Hajautettu biokaasuntuotanto vaikuttaa parhaalta vaihtoehdolta ilmastovaikutuksen vähentämisen näkökulmasta. Ensimmäinen maatilan tuottamaa biokaasua hyödyntävä maitoauto aloittaa maidonkeräilyn vuoden 2021 alussa. Yhteistyössä Luonnonvarakeskuksen kanssa aloitettiin kolmivuotinen hanke, jonka tavoitteena on selvittää turvemaiden päästöjä vähentäviä viljelymenetelmiä. Lisäksi neljälle valiolaiselle maitotilalle asennettiin 10 mittauskammiota, joilla voidaan mitata maaperän hiilitasetta.

Yksityiskohtaisemmat ympäristötunnusluvut julkaistaan osana Valion vastuullisuusraportointia Valio Oy:n internetsivustolla www.valio.fi.

Liikevaihto

Konsernin liikevaihto oli 1 808 miljoonaa euroa (1 787 milj. euroa). Kotimaan liikevaihto oli 1 062 miljoonaa euroa (1 071 milj. euroa). Ulkomaantoiminnan liikevaihto oli 746 miljoonaa euroa (715 milj. euroa). Valio Oy:n liikevaihto oli 1 515 miljoonaa euroa (1 497 milj. euroa).

Investoinnit

Konsernin investoinnit olivat 61 miljoonaa euroa (64 miljoonaa euroa) eli 3,4 prosenttia (3,6 prosenttia) liikevaihdosta.

Suurimmat investointikohteet olivat jauheiden kuivasekoittamo ja kuluttajatuotepakkaamo Lapinlahdella, maitojauhekapasiteetin lisäys Seinäjoella ja sulatejuustorasiasiteetin lisäys Moskovassa.

Rahoitus

Konsernin ja emoyhtiön maksuvalmius säilyi koko tilikauden hyvänä. Rahat ja pankkisaamiset sekä talletukset olivat tilivuoden päättyessä 194 miljoonaa euroa (109 milj. euroa). Vaihto-omaisuus oli tilikauden päättyessä 178 miljoonaa euroa ja tilikauden alussa 180 miljoonaa euroa. Korolliset velat olivat tilikauden lopussa 318 miljoonaa euroa ja alussa 342 miljoonaa euroa. Lainat rahoituslaitoksilta vähentyivät 14 miljoonaa euroa. Nettorahoituskulut olivat 8 miljoonaa euroa (8 milj. euroa) eli 0,5 prosenttia (0,4 prosenttia) konsernin liikevaihdosta.

Yhtiöllä on osakeyhtiölain 12 luvun mukaista pääomallainaa yhteensä 34 860 800 euroa. Tästä KPL 5:5c mukaista omaan pääomaan merkittyä pääomallainaa on 30 000 000 euroa. Omaan pääomaan merkitty osuus pääomallainoista on eräpäivätöntä. Korke maksetaan kerran vuodessa. Toinen osan pääomallainasta, 4 860 800 euroa, on eräpäivällistä ja se maksetaan kertasuorituksena eräpäivänään. Koron maksu kerran vuodessa. Lainojen pääoma ja korko maksetaan yhtiön selvitystilassa ja konkurssissa muita velkojia huonommalla etuoikeudella. Pääoma saadaan muutoin palauttaa ja korkoa maksaa vain siltä osin kuin yhtiön vapaan oman pääoman ja kaikkien pääomallainojen määrä maksuhetkellä ylittää yhtiön viimeksi päättyneeltä tilikaudelta vahvistettavan tai sitä uudempaan tilinpäätökseen sisältyvän taseen mukaisen tappion määrään. Pääoman tai koron maksamisesta ei anneta vakuutta. Jos korkoa ei voida maksaa, se siirtyy maksettavaksi

ensimmäisen sellaisen tilinpäätöksen perusteella, jonka perusteella se voidaan maksaa. Lainoille ei ole kertynyt maksamatonta kuluksi kirjaamatonta korkoa.

Tulos

Konsernin tulos ennen veroja oli 45 miljoonaa euroa (43 milj. euroa). Tilivuoden verot olivat -8 miljoonaa euroa (-10 milj. euroa). Konsernin tilikauden tulos oli 37 miljoonaa euroa (33 milj. euroa).

Emoyhtiön tulos ennen veroja ja tilinpäätössiirtoja oli 32 miljoonaa euroa (36 milj. euroa). Tehdyt poistot noudattavat verolakien sallimia enimmäismääriä. Tilikauden tuloverot olivat -6 miljoonaa euroa (-11 milj. euroa). Emoyhtiön tilikauden tulos oli 24 miljoonaa euroa (35 milj. euroa).

Konsernin maitokate oli 861 miljoonaa euroa (838 milj. euroa) ja maitotuotto 41,5 senttiä litralta (41,2 snt/l).

Vuosi 2021

Vuosi 2021 on käynnistynyt uuden strategian viitoittamana. Strategiset hankkeet ovat lähteneet liikkeelle suunnitellusti. Niiden odotetaan tuovan seuraavien vuosien aikana uutta kasvua, parantavan toiminnan tehokkuutta ja lisäävän kannattavuutta. Sopimustuotannon myötä maitomäärät ovat lähteneet pieneemmän maltillisesti.

Koronaviruspandemia jatkuu. Meille on tärkeää pitää huolta henkilöstön terveydestä ja siitä, että tuotannon pyörät pysyvät pyörimässä. Pidämme edelleen kaikessa toiminnassamme ihmisten hyvinvoinnin ja asiakkaidemme palvelemisen etusijalla ja toimimme yhteistyössä osuuskuntien kanssa maitotilojen tukena.

Viennin sekä raaka-aineiden ja tarvikkeiden tuonnin kannalta keskeinen kysymys on, pysyvätkö maiden väliset rajat auki. Valion vahvuutena on se, että Suomessa valmistettujen tuotteiden tärkein raaka-aine maito tulee läheltä, Valion omistajien maatiloilta. Tuotteiden valmistus jakautuu 12 tehtaalle, mikä varmistaa osaltaan huoltovarmuutta.

Koronan myötä ravintola-, hotelli- ja suurkeittiöasiakkaiden toiminta jatkuu vaikeana. Toisaalta kysyntä vähittäiskaupoissa on hyvällä tasolla, kun ihmiset viettävät aikaa kotona. Voin ja maitojauheiden markkinatilanne näyttää varovaisen positiiviselta globaalisti. Näemme kasvun mahdollisuuksia erityisesti lisäarvojuuheissa esimerkiksi Kiinassa ja muualla Aasiassa.

Muita toimintaympäristössä vaikuttavia epävarmuustekijöitä ovat muun muassa ilmastonmuutoksen vaikutukset globaaliin maidontuotannon edellytyksiin ja kulutustottumuksiin, kauppapoliittiset ristiriidat ja Brexit eli Britannian eroaminen Euroopan Unionista. Sääolosuhteet globaalisti vaikuttanevat kuluvana vuonna keskeisillä maidontuotantoalueilla niin Euroopassa, Uudessa-Seelannissa kuin USA:ssa. Ympäristövaikutuksista johtuvat rajoitteet vaikuttavat maidontuotantoon yhä enemmän etenkin Euroopassa.

Valion kolmivuotinen projekti kustannustehokkuuden ja kilpailukyvyn ja sitä kautta maitotuoton parantamiseksi jatkuu vuoden 2021 loppuun.

Hallituksen voitonjakoesitys

Hallitus esittää yhtiökokoukselle, että osinkona jaetaan 3 prosenttia osakkeen nimellisarvosta eli 102 euroa osakkeelta. Tällöin osingonjaon yhteismääräksi esitetään 4 983 822 euroa.

Valio-konsernin viisivuotiskatsaus

	2020	2019	2018	2017	2016
Omistajilta vastaanotettu maitomäärä milj. l	1 807	1 792	1 821	1 837	1 861
Omistajille maksettu milj. € ¹⁾	747	722	722	725	716
Valio Oy:n tilityshinta osuuskunnille yhteensä snt/l ²⁾	40,9	39,9	39,2	39,0	38,1
Liikevaihto milj. €	1 808	1 787	1 734	1 708	1 638
Kehitys %	1,2	3,0	1,5	4,3	-4,7
- Kotimaa milj. €	1 062	1 071	1 065	1 059	1 060
Kehitys %	-0,9	0,6	0,5	-0,1	-5,0
- Ulkomaantoiminnot milj. €	746	715	669	649	577
Kehitys %	4,3	6,9	3,0	12,4	-4,0
Liikevaihto / omistajilta vastaanotettu maitolitra €/l	1,00	1,00	0,95	0,93	0,88
Henkilöstö keskimäärin	4 246	4 256	4 259	4 196	4 096
Palkat ja palkkiot milj. €	187	187	181	181	167
Tutkimus- ja tuotekehityskustannukset milj. €	16	16	17	17	16
Kirjanpidon tulos milj. €	37	33	-25	5	18
Taseen loppusumma milj. €	1 171	1 122	1 150	1 193	1 252
Vaihto-omaisuus milj. €	178	180	171	164	144
Investoinnit milj. €	61	64	62	98	127
Suunnitelman mukaiset poistot ja arvonalentumiset milj. €	85	89	92	88	90
Omavaraisuusaste %	50	48	44	45	43
Maitokate milj. € ³⁾	861	838	800	797	772
Maitotuotto snt /l ⁴⁾	41,5	41,2	38,4	37,9	36,1

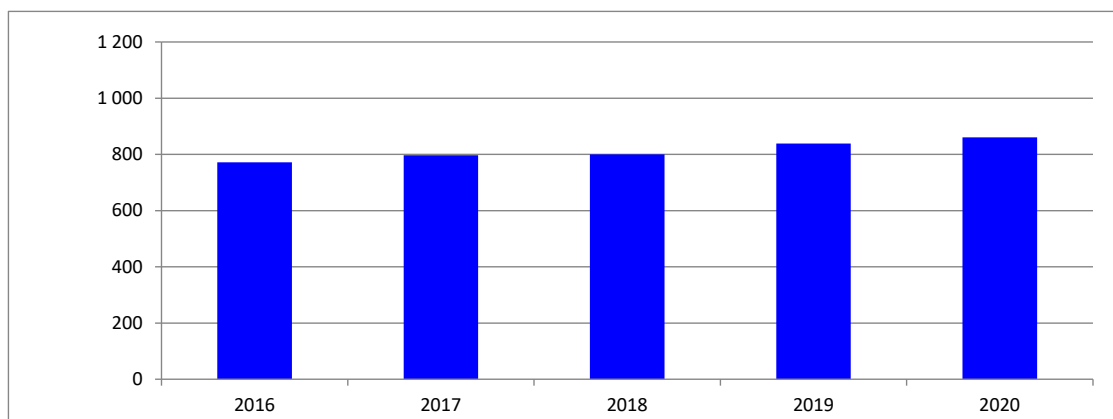
¹⁾ Omistajille maksettu maidon tilityshinta, jälkitili, osingot ja korot.

²⁾ Sisältää perushinnan, koostumuksen ja laadun perusteella maksetut lisät, luomulisän sekä jälkitilin.

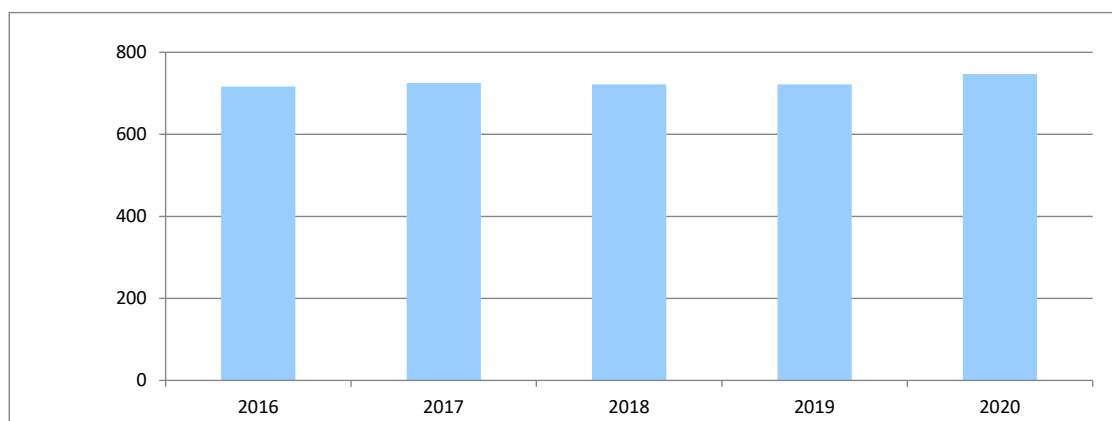
³⁾ Liikevaihdosta vähennetään kaikki muut kulut paitsi omistajille maksettu maidon tuottajahinta, osakaslainojen korot, suunnitelman mukaiset poistot, eläkekassan lisäkannatusmaksut, eläkemaksupalautukset ja varsinaisesta liiketoiminnasta poikkeavat erät, kuten liiketoimintakauppojen myyntivoitot, pakolliset varaukset, kiinteistöjen myynneistä syntyneet myyntivoitot ja -tappiot, käyttöomaisuuden arvonalennukset sekä yritys- ja liiketoimintahankinnoista syntyneet kustannukset. Maitokatteissa on huomioitu tilinpäätössiirtojen verot sekä Valio Oy:n tuloksen verovaikutus vähennettynä keskimääräisellä osakepääomasta lasketun osingonjakoprosentin mukaisen tuloksen vero-osuudella.

⁴⁾ Maitokatteesta vähennetään arvioitu investointien rahoitustarve ja saatu luku jaetaan Valio Oy:n omistajilta vastaanotetulla maitomäärällä.

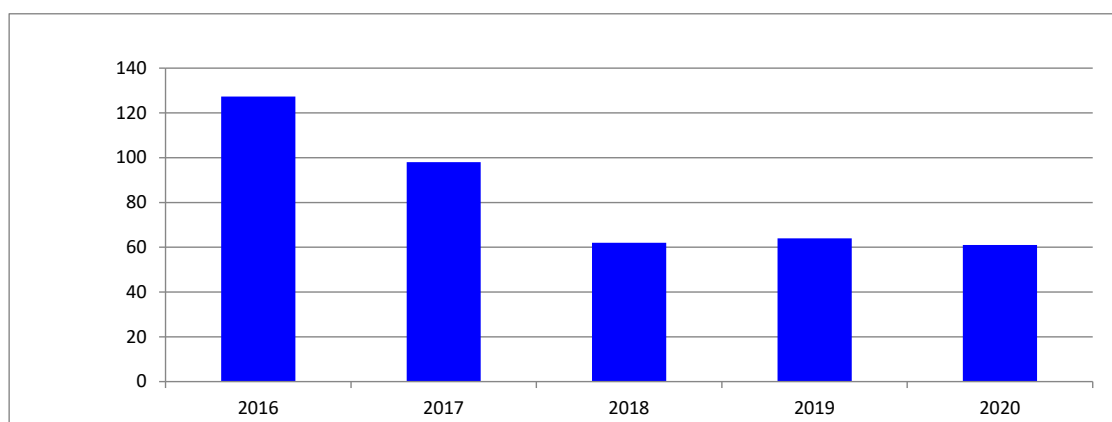
Valio-konsernin maitokate milj. €



Omistajille maksettu milj. €



Valio-konsernin investoinnit milj. €



Konsernin tuloslaskelma

	2020	2019
Liikevaihto	1 807 875	1 786 527
Valmiiden ja keskeneräisten tuotteiden varastojen lisäys (+) / vähennys (-)	1 711	-912
Valmistus omaan käyttöön	546	946
Liiketoiminnan muut tuotot	33 044	44 211
Materiaalit ja palvelut		
Aineet, tarvikkeet ja tavarat		
Ostot tilikauden aikana	1 134 359	1 107 798
Varastojen lisäys (-) / vähennys (+)	1 129	-7 798
Ulkopuoliset palvelut	20 217	24 642
	-1 155 705	-1 124 642
Henkilöstökulut		
Palkat ja palkkiot	186 775	186 653
Henkilösivukulut		
Eläkekulut	22 857	21 283
Muut henkilösivukulut	11 804	9 811
	-221 436	-217 747
Poistot ja arvonalentumiset		
Suunnitelman mukaiset poistot	85 027	88 779
Arvonalentumiset pysyvien vastaavien hyödykkeistä	92	603
	-85 119	-89 382
Liiketoiminnan muut kulut	-327 431	-348 430
Liikevoitto/-tappio	53 485	50 571
Rahoitustuotot ja -kulut		
Tuotot muista pysyvien vastaavien sijoituksista		
Muilta	1	1
Muut korko- ja rahoitustuotot		
Muilta	261	676
Osuus osakkuusyritysten tuloksesta	-13	230
Korkokulut ja muut rahoituskulut		
Muille	-8 710	-8 592
	-8 461	-7 685
Voitto/tappio ennen tilinpäätössiirtoja ja veroja	45 024	42 886
Tuloverot		
Tuloverot	-5 097	-1 339
Laskennalliset verot	-2 698	-8 989
	-7 795	-10 328
Konsernin tilikauden voitto/tappio	37 229	32 558

Kaikki luvut 1 000 euroina

Konsernin rahoituslaskelma

	2020	2019
Liiketoiminnan rahavirta		
Liikevoitto	53 485	50 571
Oikaisut		
Suunnitelman mukaiset poistot	85 119	89 382
Muut tuotot ja kulut, joihin ei liity maksua	827	-5 573
Muut oikaisut	-870	-4 218
Rahavirta ennen käyttöpääoman muutosta	138 561	130 162
Käyttöpääoman muutos:		
Lyhytaikaisten korottomien liikesaamisten lisäys (-) / vähennys (+)	5 890	-5 810
Vaihto-omaisuuden lisäys (-) / vähennys (+)	1 623	-8 551
Lyhytaikaisten korottomien velkojen lisäys (+) / vähennys (-)	-1 733	173
Liiketoiminnan rahavirta ennen rahoituseriä ja veroja	144 341	115 974
Maksetut korot ja maksut muista liiketoiminnan rahoituskuluista	-7 844	-8 753
Saadut osingot	1	1
Saadut korot ja muut rahoitustuotot	263	960
Maksetut välittömät verot	-4 694	-1 298
Liiketoiminnan rahavirta	132 067	106 884
Investointien rahavirta		
Investoinnit aineellisiin ja aineettomiin hyödykkeisiin	-60 160	-63 312
Saadut investointiavustukset	3	44
Aineellisten ja aineettomien hyödykkeiden luovutustulot	179	3 173
Investoinnit muihin sijoituksiin	-1 334	-
Luovutustulot muista sijoituksista	-	79
Lainasaamisten takaisinmaksut	373	192
Muut	-10 787	4 888
Investointien rahavirta	-71 726	-54 936
Rahoituksen rahavirta		
Lyhytaikaisten lainojen lisäys (+) / vähennys (-)	13 180	-11 175
Pitkäaikaisten lainojen nostot	127 361	52 565
Pitkäaikaisten lainojen takaisinmaksut	-111 665	-106 912
Maksetut osingot	-4 984	-4 984
Rahoituksen rahavirta	23 892	-70 506
Rahavarojen muutos	84 233	-18 558
Rahavarat tilikauden alussa	109 495	128 053
Rahavarat tilikauden lopussa	193 728	109 495

Kaikki luvut 1 000 euroina

Konsernin tase

VASTAAVAA	31.12.2020	31.12.2019
Pysyvät vastaavat		
Aineettomat hyödykkeet		
Aineettomat oikeudet	3 796	4 004
Muut aineettomat hyödykkeet	14 289	14 178
	18 085	18 182
Aineelliset hyödykkeet		
Maa- ja vesialueet	27 755	28 145
Rakennukset ja rakennelmat	300 625	306 809
Koneet ja kalusto	244 369	253 730
Muut aineelliset hyödykkeet	1 204	1 402
Ennakkomaksut ja keskeneräiset hankinnat	17 532	30 119
	591 485	620 205
Sijoitukset		
Osuudet osakkuusyrityksissä	10 441	9 120
Muut osakkeet ja osuudet	2 531	2 532
	12 972	11 652
Vaihtuvat vastaavat		
Vaihto-omaisuus		
Aineet ja tarvikkeet	42 251	45 693
Keskeneräiset tuotteet	7 708	7 272
Valmiit tuotteet / tavarat	125 270	124 032
Muu vaihto-omaisuus	3 070	2 925
	178 299	179 922
Saamiset		
Pitkäaikaiset		
Lainasaamiset	1 345	1 469
Muut saamiset	195	198
Laskennalliset verosaamiset	779	1 025
	2 319	2 692
Lyhytaikaiset		
Myyntisaamiset	134 495	139 086
Laskennalliset verosaamiset	1 202	3 372
Muut saamiset	30 616	26 846
Siirtosaamiset	7 918	10 817
	174 231	180 121
Rahat ja pankkisaamiset	193 728	109 495
Vastaavaa yhteensä	1 171 119	1 122 269

Kaikki luvut 1 000 euroina

Konsernin tase

VASTATTAVAA	31.12.2020	31.12.2019
Oma pääoma		
Osakepääoma	166 128	166 128
Muut rahastot		
Muut rahastot	5 984	5 984
Muuntoerot	-37 172	-26 385
Pääomalaina	30 000	-
Edellisten tilikausien voitto/-tappio	385 119	357 545
Tilikauden voitto/-tappio	37 229	32 558
	587 288	535 830
Pakolliset varaukset		
Muut pakolliset varaukset	1 672	937
Vieras pääoma		
Pitkäaikainen		
Pääomalaina	4 861	-
Lainat rahoituslaitoksilta	176 722	172 111
Laskennallinen verovelka	34 351	33 804
Muut velat	70 063	77 060
	285 997	282 975
Lyhytaikainen		
Lainat rahoituslaitoksilta	60 289	78 489
Saadut ennakot	335	440
Ostovelat	156 438	148 764
Velat omistusyhteisyrityksille	440	626
Laskennallinen verovelka	133	174
Muut velat	24 693	22 256
Siirtovelat	53 834	51 778
	296 162	302 527
Vastattavaa yhteensä	1 171 119	1 122 269

Kaikki luvut 1 000 euroina

Emoyhtiön tuloslaskelma

	2020	2019
Liikevaihto	1 514 642 826,49	1 496 945 656,07
Valmiiden ja keskeneräisten tuotteiden varastojen lisäys (+)/vähennys (-)	-1 266 246,57	-907 504,26
Valmistus omaan käyttöön	546 386,74	945 714,28
Liiketoiminnan muut tuotot	31 560 541,00	43 131 903,29
Materiaalit ja palvelut		
Aineet, tarvikkeet ja tavarat		
Ostot tilikauden aikana	939 411 314,76	917 568 652,82
Varastojen lisäys (-) / vähennys (+)	559 768,82	-3 146 604,83
Ulkopuoliset palvelut	17 011 080,87	19 191 367,88
	-956 982 164,45	-933 613 415,87
Henkilöstökulut		
Palkat ja palkkiot	161 703 925,93	161 212 523,24
Henkilösivukulut		
Eläkekulut	20 653 746,39	18 929 217,15
Muut henkilösivukulut	6 695 858,34	4 622 158,08
	-189 053 530,66	-184 763 898,47
Poistot ja arvonalentumiset		
Suunnitelman mukaiset poistot	-78 981 729,21	-82 247 609,00
Arvonalentumiset pysyvien vastaavien hyödykkeistä	-88 447,57	-603 151,43
	-79 070 176,78	-82 850 760,43
Liiketoiminnan muut kulut	-279 781 971,37	-298 453 497,99
Liikevoitto/-tappio	40 595 664,40	40 434 196,62
Rahoitustuotot ja -kulut		
Tuotot muista pysyvien vastaavien sijoituksista		
Saman konsernin yrityksiltä	0,00	3 117 657,60
Muilta	476,67	555,56
Muut korko- ja rahoitustuotot		
Muilta	21 223,40	401 038,54
Arvonalentumiset pysyvien vastaavien sijoituksista	-	7 000,00
Korkokulut ja muut rahoituskulut		
Muille	-8 652 897,02	-8 272 927,81
	-8 631 196,95	-4 746 676,11
Voitto/tappio ennen tilinpäätössiirtoja ja veroja	31 964 467,45	35 687 520,51
Tilinpäätössiirrot		
Poistoeron lisäys (-) / vähennys (+)	-2 739 008,79	9 527 490,89
Saadut (+) ja annetut (-) konserniavustukset	268 000,00	270 000,00
	-2 471 008,79	9 797 490,89
Tuloverot		
Laskennalliset verot	-2 348 363,98	-10 550 371,91
Tilikauden tulovero	-3 554 408,08	-
	-5 902 772,06	-10 550 371,91
Tilikauden voitto/tappio	23 590 686,60	34 934 639,49

Emoyhtiön rahoituslaskelma

	2020	2019
Liiketoiminnan rahavirta		
Liikevoitto	40 596	40 434
Oikaisut:		
Suunnitelman mukaiset poistot	78 982	82 248
Muut tuotot ja kulut, joihin ei liity maksua	843	-5 569
Muut oikaisut	-779	-4 407
Rahavirta ennen käyttöpääoman muutosta	119 642	112 706
Käyttöpääoman muutos:		
Lyhytaikaisten korottomien liikesaamisten lis (-) / väh (+)	-15 266	-14 632
Vaihto-omaisuuden lis (-) / väh (+)	1 826	-2 239
Lyhytaikaisten korottomien velkojen lis (+) / väh (-)	10 439	4 164
Liiketoiminnan rahavirta ennen rahoituseriä ja veroja	116 641	99 999
Maksetut korot ja maksut muista liiketoiminnan rahoituskuluista	-7 786	-8 434
Saadut osingot	1	3 118
Saadut korot ja muut rahoitustuotot	22	685
Maksetut välittömät verot	-3 152	-16
Liiketoiminnan rahavirta	105 726	95 352
Investointien rahavirta		
Investoinnit aineellisiin ja aineettomiin hyödykkeisiin	-52 836	-57 392
Saadut investointiavustukset	3	44
Aineellisten ja aineettomien hyödykkeiden luovutustulot	100	3 132
Investoinnit muihin sijoituksiin	-1 334	-
Luovutustulot muista sijoituksista	-	79
Investointien rahavirta	-54 067	-54 137
Rahoituksen rahavirta		
Lyhytaikaisten lainojen lisäys (+) / vähennys (-)	13 180	-10 873
Pitkäaikaisten lainojen nostot	127 361	52 565
Pitkäaikaisten lainojen takaisinmaksut	-111 665	-106 912
Maksetut osingot	-4 984	-4 984
Rahoituksen rahavirta	23 892	-70 204
Rahavarojen muutos	75 551	-28 989
Rahavarat tilikauden alussa	86 625	115 614
Rahavarat tilikauden lopussa	162 176	86 625

Kaikki luvut 1 000 euroina

Emoyhtiön tase

VASTAAVAA	31.12.2020	31.12.2019
Pysyvät vastaavat		
Aineettomat hyödykkeet		
Aineettomat oikeudet	3 678 395,62	3 856 632,50
Muut aineettomat hyödykkeet	14 132 091,63	13 942 911,53
	17 810 487,25	17 799 544,03
Aineelliset hyödykkeet		
Maa- ja vesialueet	21 686 895,54	21 686 895,54
Liittymismaksut	2 836 419,12	2 622 219,12
Rakennukset ja rakennelmat	282 839 964,40	286 354 371,90
Koneet ja kalusto	225 971 281,27	234 120 331,17
Muut aineelliset hyödykkeet	156 760,36	156 760,36
Ennakkomaksut ja keskeneräiset hankinnat	13 191 676,38	28 078 270,92
	546 682 997,07	573 018 849,01
Sijoitukset		
Osuudet saman konsernin yrityksissä	114 922 462,29	114 922 462,29
Osuudet omistusyhteisyriksissä	9 570 990,80	8 236 930,80
Muut osakkeet ja osuudet	2 515 766,15	2 515 993,20
	127 009 219,24	125 675 386,29
Vaihtuvat vastaavat		
Vaihto-omaisuus		
Aineet ja tarvikkeet	33 348 949,00	33 871 999,63
Keskeneräiset tuotteet	6 771 957,06	6 342 410,92
Valmiit tuotteet / tavarat	81 672 898,13	83 368 690,84
Muu vaihto-omaisuus	922 314,64	959 032,83
	122 716 118,83	124 542 134,22
Saamiset		
Pitkäaikaiset		
Saamiset saman konsernin yrityksiltä	1 231 000,00	962 700,00
Muut saamiset	63 192,94	64 021,23
	1 294 192,94	1 026 721,23
Lyhytaikaiset		
Myyntisaamiset	89 877 984,24	90 295 946,76
Saamiset saman konsernin yrityksiltä	52 225 250,67	37 216 879,13
Laskennalliset verosaamiset	311 738,16	2 660 102,14
Muut saamiset	27 943 469,81	24 466 114,57
Siirtosaamiset	6 460 881,99	8 187 809,72
	176 819 324,87	162 826 852,32
Rahat ja pankkisaamiset	162 175 895,41	86 624 593,33
Vastaavaa yhteensä	1 154 508 235,61	1 091 514 080,43

Emoyhtiön tase

VASTATTAVAA	31.12.2020	31.12.2019
Oma pääoma		
Osakepääoma	166 127 400,00	166 127 400,00
Muut rahastot		
Vararahasto	5 984 101,53	5 984 101,53
Pääomalaina	30 000 000,00	-
Edellisten tilikausien voitto/tappio	193 870 220,74	163 919 403,25
Tilikauden voitto/tappio	23 590 686,60	34 934 639,49
	419 572 408,87	370 965 544,27
Tilinpäätössiirtojen kertymä		
Poistoero	171 756 745,12	169 017 736,33
Pakolliset varaukset	1 558 690,86	803 918,34
Vieras pääoma		
Pitkäaikainen		
Pääomalaina	4 860 800,00	-
Lainat rahoituslaitoksilta	176 722 222,23	172 111 111,10
Velat saman konsernin yrityksille	955 000,00	955 000,00
Muut velat	69 793 633,47	77 375 320,12
	252 331 655,70	250 441 431,22
Lyhytaikainen		
Lainat rahoituslaitoksilta	60 288 888,88	78 488 888,90
Ostovelat	139 651 435,26	130 694 003,51
Velat saman konsernin yrityksille	44 009 004,13	29 520 376,59
Velat omistusyhteisyrietyksille	439 783,33	625 534,42
Muut velat	23 252 594,37	20 838 410,01
Siirtovelat	41 647 029,09	40 118 236,84
	309 288 735,06	300 285 450,27
Vastattavaa yhteensä	1 154 508 235,61	1 091 514 080,43

Konsernin ja emoyhtiön liitetiedot

TILINPÄÄTÖKSEN LAATIMISPERIAATTEET

Konsernitilinpäätös sisältää ne tytäryhtiöt, joista emoyhtiö omistaa joko suoraan tai välillisesti yli 50 prosenttia äänivallasta. Lisäksi konsernitilinpäätökseen on otettu mukaan osakkuusyhtiöt, jotka on yhdistetty pääomaosuusmenetelmällä.

Konsernitilinpäätös on laadittu hankintamenomenetelmän mukaisesti. Konsernitilinpäätöstä laadittaessa on eliminoitu konsernin sisäinen liikevaihto, sisäiset tuotot ja kulut, sisäinen voitonjako, varastoon sisältyvä sisäinen kate, käyttöomaisuuden sisäiset myyntituotot sekä keskinäiset saamiset ja velat.

Ulkomaisten konserniyhtiöiden tuloslaskelmat on muutettu Suomen rahan määräisiksi tilikauden keskipurssiin ja taseet tilinpäätöspäivän kurssiin. Muuntamisessa syntyneet kurssierot samoin kuin ulkomaisten tytäryritysten omien pääomien muuntamisessa syntyneet muuntoerot on esitetty erässä "Muut rahastot".

Ulkomaiselle tytäryritykselle annetusta pitkäaikaisesta lainasta, joka on rinnastettavissa oman pääoman sijoitukseksi, aiheutuneet kurssierot on kirjattu konserniin oman pääoman muuntoerona.

Pysyvien vastaavien aineettomat ja aineelliset hyödykkeet on merkitty taseeseen hankintamenuon vähennettynä suunnitelman mukaisilla poistoilla ja arvonalennuksilla. Suunnitelman mukaiset poistot on laskettu tasa-poistoina kohteen taloudellisen vaikutusajan perusteella. Poistosuunnitelma on sama kuin edellisenä vuonna.

Poistoajat ovat:

Aineettomat oikeudet ja muut pitkävaikutteiset menot	5–10 vuotta
Rakennukset ja rakennelmat	10–25 vuotta
Koneet ja kalusto	5–20 vuotta
Atk-laitteet ja ohjelmistot	3–5 vuotta
Kuljetusvälineet ja eräät kylmälaitteet	3–15 vuotta

Pysyvien vastaavien sijoitukset ja rahoitusvälineet on merkitty taseeseen hankintahintaan tai sitä alempaan käypään arvoon.

Rahavarat sisältävät käteisen rahan sekä rahaksi tarvittaessa muutettavat pankkisaamiset. Yhtiön rahavaroissa on sulkutili 0,9 milj. euroa, jonka käyttöön liittyy rajoituksia.

Yhtiöllä on osakeyhtiölain 12 luvun mukaista pääomalainaa yhteensä 34 860 800 euroa. Tästä KPL 5:5c mukaista omaan pääomaan merkittyä pääomalainaa on 30 000 000 euroa. Omaan pääomaan merkitty osuus pääomalainoista on eräpäivätöntä. Korko maksetaan kerran vuodessa. Toinen osan pääomalainasta, 4 860 800 euroa, on eräpäivällistä ja se maksetaan kertasuorituksena eräpäivänään. Koron maksu kerran vuodessa. Lainojen pääoma ja korko maksetaan yhtiön selvitystilassa ja konkurssissa muita velkojia huonommalla etuoikeudella. Pääoma saadaan muutoin palauttaa ja korkoa maksaa vain siltä osin kuin yhtiön vapaan oman pääoman ja kaikkien pääomalainojen määrä maksuhetkellä ylittää yhtiön viimeksi päättyneeltä tilikaudelta vahvistettavan tai sitä uudempaan tilinpäätökseen sisältyvän taseen mukaisen tappion määrään. Pääoman tai koron maksamisesta ei anneta vakuutta. Jos korkoa ei voida maksaa, se siirtyy maksettavaksi ensimmäisen sellaisen tilinpäätöksen perusteella, jonka perusteella se voidaan maksaa. Lainoille ei ole kertynyt maksamatonta kuluksi kirjaamatonta korkoa.

Omavalmisteiset tuotteet arvostetaan välittömään hankintamenuon tai sitä alhaisempaan myyntihintaan. Ostetut tuotteet, raaka-aineet ja pakkaustarvikkeet arvostetaan painotettuun keskihintaan tai FIFO-menetelmällä.

Laskennallinen verovelka tai -saaminen on laskettu verotuksen ja tilinpäätöksen välisille väliaikaisille eroille sekä vahvistettavalle tappiolle käyttäen tilinpäätöshetkellä vahvistettua seuraavien vuosien verokantaa.

Päästöoikeuksien kirjanpidossa menetellään KILA:n lausunnon 1767/2005 mukaisesti. Jos toteutuneet päästötonnit ylittävät saadut oikeudet, tehdään ylimeneviä tonneja vastaava kulukirjaus tilinpäätöshetken markkina hinnalla ja pakolliset varaukset vastatilinä. Jos taas toteutuneet tonnit alittavat saadut oikeudet, ilmoitetaan liitetietona taseen ulkopuolinen varallisuus. Toisaalta päästöoikeuksien ostot ja myynnit kirjataan liiketapah tumina suoriteperusteisesti.

Koronaviruspandemialla ei ole ollut vaikutuksia tilinpäätöksen laadintaperiaatteisiin. Johto on tilinpäätöstä laatiessaan harkinnut pandemian toteutuneita ja oletettuja vaikutuksia yhtiön toimintaan ja omaisuuserien arvostukseen. Johto ei ole tunnistanut arvonalennusindikaattoreita eikä koronaviruspandemialla ole ollut merkittävää vaikutusta pysyvien tai vaihtuvien vastaavien arvostukseen.

Koronaviruspandemiasta huolimatta Valio saavutti hyvän tuloksen, vaikka pandemia vaikutti Valion toimintaan kaikilla markkinoilla. Heti pandemian alkuvaiheessa perustettu koronajohtoryhmä kokoontui aluksi päivittäin. Henkilöstön terveyttä ja tuotteiden toimitusvarmuutta turvaavat tiukennetut hygieniakäytännöt ja muut toimet käynnistettiin nopeasti. Koronaviruspandemia vaikutti varsinkin vähittäiskaupan sekä hotelli-, ravintola- ja catering-alan myyntiin (HoReCa). HoReCa-ketjun myynti laski merkittävästi pandemian seurauksena, mutta kasvanut vähittäiskauppamyynni kompensoi HoReCa-sektorin menetyksiä. Kaikki tehtaot olivat toiminnassa normaaliin tapaan, ja toimitusvarmuus pysyi jatkuvasti yli 99 prosentissa. Pandemian aiheuttamat lisäkustannukset pystyttiin kattamaan erilaisilla säästötoimenpiteillä.

Liitetiedoissa esitetyt luvut ovat 1 000 euroina.

Tuloslaskelman liitetiedot

	KONSERNI 2020	KONSERNI 2019	EMO 2020	EMO 2019
1. LIIKEVAIHDON JAKAUMA				
1.1. LIIKEVAIHTO TOIMIALOITTAIN				
Tuoremeijerituotteet	724 533	716 318	610 490	605 808
Ravintorasvat	277 966	293 874	264 337	278 646
Juustot	493 830	494 562	339 934	340 842
Jauheet	231 818	188 982	222 772	182 153
Muut	79 728	92 791	77 110	89 497
	1 807 875	1 786 527	1 514 643	1 496 946
1.2. MAANTIETEELLINEN JAKAUMA				
Kotimaa	1 062 161	1 071 453	1 062 161	1 071 453
Ulkomaat	745 714	715 074	452 482	425 493
	1 807 875	1 786 527	1 514 643	1 496 946
2. LIIKETOIMINNAN MUUT TUOTOT				
Logistiikkatuotot	17 482	25 667	17 441	25 627
Vuokratuotot	3 394	3 518	3 400	3 532
Käyttöomaisuuden myyntivoitot	254	3 115	184	3 074
Laboratoriopalvelujen myyntituotot	3 331	3 142	3 331	3 142
Liiketoimintakauppa	766	781	766	781
Muut tuotot	7 817	7 988	6 439	6 976
	33 044	44 211	31 561	43 132
3. OSTOT TILIKAUDEN AIKANA				
Raakamaidon ostot hankintaosuuskunnilta	739 356	714 224	739 356	714 224
Muut ostot	395 003	393 574	200 055	203 345
	1 134 359	1 107 798	939 411	917 569
4. PAKOLLISTEN VARAUSTEN MUUTOS LISÄYS (-) / VÄHENNYS (+)				
Eläkevaraus	60	-48	60	-48
Muut pakolliset varaukset	-795	6 224	-815	6 220
	-735	6 176	-755	6 172

Tuloslaskelman liitetiedot

	KONSERNI 2020	KONSERNI 2019	EMO 2020	EMO 2019
5. LIIKETOIMINNAN MUUT KULUT				
Tuotanto	105 328	105 298	99 853	99 102
Kuljetus	108 362	108 151	95 973	97 610
Vuokrat	17 281	16 828	14 366	13 890
Markkinointi	41 710	50 853	25 539	32 450
Hallinto	41 708	53 086	35 711	46 371
Muut kulut	13 043	14 214	8 340	9 030
	327 431	348 430	279 782	298 453
6. HENKILÖKUNNAN LUKUMÄÄRÄ KESKIMÄÄRIN				
	4 246	4 256	3 230	3 251
7. HENKILÖSTÖKULUT				
Palkat ja palkkiot	186 775	186 653	161 704	161 213
Henkilösivukulut				
Eläkekulut	22 857	21 283	20 654	18 929
Muut henkilösivukulut	11 804	9 811	6 696	4 622
	221 436	217 747	189 054	184 764
8. JOHDON PALKAT JA PALKKIOT				
Hallintoneuvosto	136	185	136	185
Hallitus	191	210	191	210
Valion johtoryhmä ja toimitusjohtajat	3 801	4 139	2 368	2 513
	4 129	4 534	2 695	2 908
9. TILINTARKASTAJAN PALKKIOT				
PricewaterhouseCoopers-ketjuun kuuluville yhtiöille				
Tilintarkastus	343	349	162	160
Tilintarkastajan lausunnot	3	5	3	5
Veropalvelut	313	487	304	480
Muut palvelut	300	237	300	234
	959	1 078	769	879

Taseen liitetiedot

	KONSERNI 2020	KONSERNI 2019	EMO 2020	EMO 2019
10. SIIRTOSAAMISET				
Henkilöstöerät	911	2 147	750	2 071
Valmisteverot	2 431	3 096	2 207	2 205
Korot	21	22	21	22
Muut tuottojaksotukset	1 094	1 487	1 094	1 487
Muut siirtosaamiset	3 461	4 066	2 389	2 405
	7 918	10 817	6 461	8 188
11. AINEETTOMAT HYÖDYKKEET				
Aineettomat oikeudet				
Hankintameno 1.1.	21 554	20 979	19 474	18 949
Lisäykset 1.1.–31.12.	761	576	722	525
Vähennykset 1.1.–31.12.	-7	-	-	-
Hankintameno 31.12.	22 308	21 554	20 196	19 474
Kertyneet poistot 1.1.	-17 550	-16 418	-15 617	-14 615
Vähennysten kertyneet poistot	7	-	-	-
Tilikauden poisto	-968	-1 132	-900	-1 002
Kertyneet poistot 31.12.	-18 512	-17 550	-16 517	-15 617
Kirjanpitoarvo 31.12.	3 796	4 004	3 678	3 857
Muut aineettomat hyödykkeet				
Hankintameno 1.1.	75 250	71 749	74 830	71 317
Lisäykset 1.1.–31.12.	4 039	3 973	3 973	3 916
Vähennykset 1.1.–31.12.	-	-403	-	-403
Hankintameno 31.12.	79 289	75 319	78 803	74 830
Kertyneet poistot 1.1.	-61 099	-56 862	-60 887	-56 723
Vähennysten kertyneet poistot	-	403	-	403
Tilikauden poisto	-3 900	-4 682	-3 784	-4 567
Kertyneet poistot 31.12.	-65 000	-61 141	-64 671	-60 887
Kirjanpitoarvo 31.12.	14 289	14 178	14 132	13 943
Aineettomat hyödykkeet yhteensä	18 085	18 182	17 810	17 800

Taseen liitetiedot

	KONSERNI 2020	KONSERNI 2019	EMO 2020	EMO 2019
12. AINEELLISET HYÖDYKKEET				
Maa- ja vesialueet				
Hankintameno 1.1.	27 265	28 303	24 309	24 467
Lisäykset 1.1.–31.12.	491	16	214	16
Vähennykset 1.1.–31.12.	-	-174	-	-174
Hankintameno 31.12.	27 755	28 145	24 523	24 309
Kirjanpitoarvo 31.12.	27 755	28 145	24 523	24 309
Rakennukset ja rakennelmat				
Hankintameno 1.1.	780 519	770 070	745 718	731 636
Lisäykset 1.1.–31.12.	27 232	19 293	26 413	18 821
Vähennykset 1.1.–31.12.	-13	-4 744	-	-4 739
Hankintameno 31.12.	807 739	784 619	772 131	745 718
Kertyneet poistot 1.1.	-475 770	-451 017	-459 363	-434 195
Vähennysten kertyneet poistot	12	4 665	-	4 660
Tilikauden poisto	-31 356	-31 458	-29 927	-29 828
Kertyneet poistot 31.12.	-507 113	-477 810	-489 291	-459 363
Kirjanpitoarvo 31.12.	300 625	306 809	282 840	286 354
Koneet ja kalusto sekä muut aineelliset hyödykkeet				
Hankintameno 1.1.	893 120	864 879	826 765	802 239
Lisäykset 1.1.–31.12.	40 040	32 547	36 398	24 989
Vähennykset 1.1.–31.12.	-2 637	-1 123	-1 071	-463
Arvonlennukset	-	-	-	-
Hankintameno 31.12.	930 523	896 304	862 091	826 765
Kertyneet poistot ja arvonalennukset 1.1.	-638 538	-590 168	-592 488	-545 488
Vähennysten kertyneet poistot	2 391	1 059	896	406
Tilikauden poisto	-48 802	-51 507	-44 371	-46 850
Arvonalentumiset	-	-556	-	-556
Kertyneet poistot 31.12.	-684 950	-641 172	-635 963	-592 488
Kirjanpitoarvo 31.12.	245 573	255 132	226 128	234 278
Ennakkomaksut ja keskeneräiset hankinnat				
Hankintameno 1.1.	29 939	22 539	28 078	18 290
Lisäykset 1.1.–31.12.	15 246	27 687	8 801	23 674
Vähennykset 1.1.–31.12.	-	-	-	-
Siirrot valmiisiin	-27 646	-19 400	-23 681	-13 179
Siirrot kuluihin	-7	-707	-7	-707
Hankintameno 31.12.	17 532	30 119	13 192	28 078
Kertyneet poistot ja arvonalennukset 1.1.	-	-	-	-
Kertyneet poistot ja arvonalennukset 31.12.	-	-	-	-
Kirjanpitoarvo 31.12.	17 532	30 119	13 192	28 078
Aineelliset hyödykkeet yhteensä	591 485	620 205	546 683	573 019
Tilivuoden suunnitelman mukaiset poistot yhteensä	-85 027	-88 779	-78 982	-82 248
Kirjanpitoarvosta 31.12. tuotantokoneiden ja -kaluston osuus	223 577	229 370	206 857	212 112

Taseen liitetiedot

13. KONSERNIN JA EMOYHTIÖN OMISTAMAT YRITYKSET

KONSERNIYRITYKSET

	Konsernin omistus- ja äänivaltaosuus-%	Emoyhtiön omistus- ja äänivaltaosuus-%
Valio USA Inc., USA	100	100
Meijeri USA LLC	100	0
Tuonti USA LLC	100	0
Voi USA LLC	100	0
SIA Valio International, Latvia	100	100
UAB Valio International, Liettua	100	100
Nordic Dairy Holding Oy, Helsinki	100	100
Rushold M Oy, Helsinki *	100	0
OOO Valio Center Odintsovo, Venäjä	100	0
OOO Valio, Venäjä	100	0
Valio Eesti AS, Viro	100	0
Valio Shanghai Ltd, Kiina	100	100
Valio Sverige AB, Ruotsi	100	100
Jäätelöyhtymä Oy, Helsinki **	100	100
Pakkasukko Oy, Helsinki **	100	100
Smeds & Co Oy, Helsinki **	100	100

* Konserniyhtiö Smeds & Co Oy omistaa yhden osakkeen

** Ei liiketoimintaa

OMISTUSYHTEYSYRITYKSET

OSAKKUUSYRITYKSET

Haapaveden Ympäristöpalvelut Oy	40,5	40,5
Pakastamo Oy, Helsinki	50,0	50,0
Majakka Voima Oy ***	50,5	50,5
*** Omistusosuus-%		

Taseen liitetiedot

14. SJOITUKSET EMOYHTIÖSSÄ

	Osakkeet konserni- yritykset	Osakkeet omistusyh- teisyrietykset	Osakkeet muut
Hankintameno 1.1.2020	120 028	8 237	2 516
Siirrot erien välillä	-	-	-
Lisäykset	-	1 334	-
Vähennykset	-	-	-
Hankintameno 31.12.2020	120 028	9 571	2 516
Kertyneet poistot ja arvonalennukset 1.1.2020	-9 983	-	-
Kertyneet poistot ja arvonalennukset 31.12.2020	-9 983	-	-
Kertyneet arvonalennusten palautukset 1.1.2020	4 878	-	-
Kertyneet arvonalennusten palautukset 31.12.2020	4 878	-	-
Kirjanpitoarvo 31.12.2020	114 922	9 571	2 516

15. SJOITUKSET KONSERNISSA

	Osakkeet konserni- yritykset	Osakkeet omistusyh- teisyrietykset	Osakkeet muut
Hankintameno 1.1.2020	-	9 155	2 532
Lisäykset	-	1334	-
Vähennykset	-	-13	-1
Hankintameno 31.12.2020	-	10 476	2 531
Kertyneet poistot ja arvonalennukset 1.1.2020	-	-35	-
Kertyneet poistot ja arvonalennukset 31.12.2020	-	-35	-
Kirjanpitoarvo 31.12.2020	-	10 441	2 531

	KONSERNI 2020	KONSERNI 2019	EMO 2020	EMO 2019
16. SAAMISET SAMAN KONSERNIN YRITYKSILTÄ				
Myyntisaamiset	-	-	52 225	37 217
Muut saamiset	-	-	1 231	963
Lainasaamiset	-	-	-	-
	-	-	53 456	38 180

Taseen liitetiedot

	KONSERNI 2020	KONSERNI 2019	EMO 2020	EMO 2019
17. OMAN PÄÄOMAN MUUTOKSET				
Osakepääoma 1.1.	166 128	166 128	166 128	166 128
Osakepääoma 31.12.	166 128	166 128	166 128	166 128
Muut rahastot / vararahasto 1.1.	5 984	5 984	5 984	5 984
Muut rahastot / vararahasto 31.12.	5 984	5 984	5 984	5 984
Pääomalaina 1.1.	-	-	-	-
Pääomalaina 31.12.	30 000	-	30 000	-
Ulkomaisten tytäryhtiöiden oman pääoman kurssiero 1.1.	-26 385	-31 273	-	-
Ulkomaisten tytäryhtiöiden oman pääoman kurssiero 31.12.	-37 172	-26 385	-	-
Edellisten tilikausien voitto/tappio 1.1. Osingonjako	390 103 -4 984	362 529 -4 984	198 854 -4 984	168 903 -4 984
Edellisten tilikausien voitto/tappio 31.12.	385 119	357 545	193 870	163 919
Tilikauden voitto/tappio	37 229	32 558	23 590	34 935
Oma pääoma 31.12.	587 288	535 830	419 572	370 966
18. PAKOLLISET VARAUKSET				
Eläkevaraus	359	419	359	419
Muut pakolliset varaukset	1 313	518	1 200	385
	1 672	937	1 559	804
19. LASKENNALLISET VEROSAAMISET JA -VELAT				
Laskennalliset verosaamiset				
Jaksotuseroista	312	161	312	161
Muista kirjanpidon ja verotuksen väliaikaisista eroista	1 069	1 015	-	-
Verotuksessa vahvistettavasta tappiosta	600	3 221	-	2 499
	1 981	4 397	312	2 660
Laskennalliset verovelat				
Tilinpäätössiirroista	34 484	33 978	-	-
	34 484	33 978	-	-

Taseen liitetiedot

	KONSERNI 2020	KONSERNI 2019	EMO 2020	EMO 2019
20. SIIRTOVELAT				
Korot	3 472	2 605	3 472	2 605
Henkilöstökulut	37 387	38 122	35 207	35 015
Myönnetyt alennukset	4 325	2 931	171	-
Verot	1 969	1 464	529	135
Muut siirtovelat	6 681	6 655	2 268	2 363
	53 834	51 778	41 647	40 118
21. VELAT, JOTKA ERÄÄNTYVÄT MYÖHEMMIN KUIN VIIDEN VUODEN KULUTTUA				
Muut lainat	30 000	2 000	30 000	2 000
	30 000	2 000	30 000	2 000
22. VELAT SAMAN KONSERNIN YRITYKSILLE				
Ostovelat	-	-	512	1 291
Muut velat	-	-	43 497	28 229
	-	-	44 009	29 520
23. VELAT OMISTUSYHTEYSYRITYKSILLE				
Ostovelat	440	626	440	626
	440	626	440	626

Taseen liitetiedot

	KONSERNI 2020	KONSERNI 2019	EMO 2020	EMO 2019
24. VAKUUDET JA VASTUUSITOUMUKSET				
Omasta toiminnasta				
Annetut kiinnitykset	217 139	217 139	217 139	217 139
Kiinnitysvakuudet	46 120	46 120	46 120	46 120
Takaukset	3 208	3 205	3 208	3 205
Vuokravastuut	41 048	47 278	35 083	40 986
Omasta toiminnasta yhteensä	307 515	313 742	301 550	307 450
Muiden puolesta	4 811	5 754	4 811	5 754
	312 326	319 496	306 361	313 204
Velat, joiden vakuudeksi on annettu kiinnityksiä ja pantteja				
Rahalaitoslainat	30 000	60 000	30 000	60 000
25. PÄÄSTÖOIKEUDET				
Vastikkeetta saadut päästöoikeudet tCO ₂	35 385	37 125	35 385	37 125
Muut lisäykset (CER) tCO ₂	32 200	15 700	32 200	15 700
Vuotuiset päästömäärät tCO ₂	66 476	59 833	66 476	59 833
Hallinnassa olevat päästöoikeudet tCO ₂	54 136	60 183	54 136	60 183
Yhtiöllä on taseen ulkopuolista päästöoikeusvarallisuutta t€	218	9	218	9

26. MUUT TALOUDELLISET VASTUUT

Kiinteistöinvestoinnit

Yhtiö on tehnyt arvonlisäverovähennyksiä kiinteistöinvestoinneista, joihin liittyy mahdollinen vähennetty veron tarkistusvelvollisuus, jos tiloja otetaan arvonlisäverovähennykseen oikeuttamattomaan käyttöön. Tällaista muutosta ei kuitenkaan ole näköpiirissä.

Majakka Voima Oy

Valio Oy:llä on vuoden 2024 loppuun asti ulottuva 24,5 miljoonan euron kokonaisrahoituslupaus koskien Majakka Voima Oy:n osakkeita, josta tilinpäätöksessä 31.12.2020 oli merkittynä ja maksettuna 9 miljoonaa euroa. Tämä osakeomistus mahdollistaa aikanaan omistusosuutta vastaavan määrän hankinnan Fennovoima Oy:n tuottamasta sähköstä omakustannushintaan.

Energiasopimusten lunastusvelvoitteet

Valio Oy on solminut lukuisia, osin pitkäaikaisia, sopimuksia energiantoimituksesta tuotantolaitoksiin. Sopimukset sisältävät lunastusvelvoitteita voimalaitoksiin, mikäli Valio irtautuu sopimuksista kesken sopimuskauden. Lunastusvelvoitteiden enimmäismäärä 31.12.2020 oli 28,4 miljoonaa euroa.

Emoyhtiön voitonjakoehdotus

Voitonjakokelpoiset varat tilinpäätöksessä ovat 217 460 907,34 euroa.
Yhtiön taloudellisessa tilanteessa ei ole tilikauden päättymisen jälkeen tapahtunut olennaisia muutoksia eikä myöskään OYL:n 13:2 §:ssä tarkoitettu maksukykyisyydesti vaikuta voitonjakokelpoisten varojen määrään. Hallitus ehdottaa yhtiökokoukselle voitonjakokelpoisten varojen käyttämistä seuraavasti:

Edellisten tilikausien voittovarot	193 870 220,74 €
Tilikauden tulos	23 590 686,60 €
Yhteensä	217 460 907,34 €

Hallitus ehdottaa yhtiökokoukselle, että osinkona jaetaan 3,0 % osakkeen nimellisarvosta eli 102 € osakkeelta	4 983 822,00 €
--	----------------

Mikäli yhtiökokous hyväksyy edellä olevan voitonjakoehdotuksen,
yhtiön oma pääoma osingonjaon jälkeen on seuraava:

Osakepääoma	166 127 400,00 €
Vararahasto	5 984 101,53 €
Edellisten tilikausien voittovarot	212 477 085,34 €
Pääomalaina	30 000 000,00 €
Oma pääoma yhteensä	414 588 586,87 €

HALLITUKSEN TOIMINTAKERTOMUKSEN JA TILINPÄÄTÖKSEN ALLEKIRJOITUKSET

22. päivänä maaliskuuta 2021

Vesa Kaunisto
hallituksen puheenjohtaja

Pentti Suokannas

Annikka Hurme
toimitusjohtaja

Sauli Lähteenmäki

Jarno Kämäräinen

TILINPÄÄTÖSMERKINTÄ

Suoritetusta tilintarkastuksesta on tänään annettu kertomus.

23. päivänä maaliskuuta 2021

PricewaterhouseCoopers Oy
Tilintarkastusyhteisö

Niina Vilske
KHT

Tilintarkastuskertomus

Valio Oy:n yhtiökokoukselle

Tilinpäätöksen tilintarkastus

Lausunto

Lausuntonamme esitämme, että tilinpäätös antaa oikean ja riittävän kuvan konsernin sekä emoyhtiön toiminnan tuloksesta ja taloudellisesta asemasta Suomessa voimassa olevien tilinpäätöksen laatimista koskevien säännösten mukaisesti ja täyttää lakisääteiset vaatimukset.

Tilintarkastuksen kohde

Olemme tilintarkastaneet Valio Oy:n (Y-tunnus 0116297-6) tilinpäätöksen tilikaudelta 1.1.–31.12.2020. Tilinpäätös sisältää sekä konsernin että emoyhtiön taseen, tuloslaskelman, rahoituslaskelman ja liitetiedot.

Lausunnon perustelut

Olemme suorittaneet tilintarkastuksen Suomessa noudatettavan hyvän tilintarkastustavan mukaisesti. Hyvän tilintarkastustavan mukaisia velvollisuuksiamme kuvataan tarkemmin kohdassa Tilintarkastajan velvollisuudet tilinpäätöksen tilintarkastuksessa.

Käsityksemme mukaan olemme hankkineet lausuntonne perustaksi tarpeellisen määrän tarkoitukseen soveltuvaa tilintarkastusevidenssiä.

Riippumattomuus

Olemme riippumattomia emoyhtiöstä ja konserniyrityksistä niiden Suomessa noudatettavien eettisten vaatimusten mukaisesti, jotka koskevat suorittamaamme tilintarkastusta ja olemme täyttäneet muut näiden vaatimusten mukaiset eettiset velvollisuutemme.

Tilinpäätöstä koskevat hallituksen ja toimitusjohtajan velvollisuudet

Hallitus ja toimitusjohtaja vastaavat tilinpäätöksen laatimisesta siten, että se antaa oikean ja riittävän kuvan Suomessa voimassa olevien tilinpäätöksen laatimista koskevien säännösten mukaisesti ja täyttää lakisääteiset vaatimukset. Hallitus ja toimitusjohtaja vastaavat myös sellaisesta sisäisestä valvonnasta, jonka ne katsovat tarpeelliseksi voidakseen laatia tilinpäätöksen, jossa ei ole väärinkäytöksestä tai virheestä johtuvaa olennaista virheellisyttä.

Hallitus ja toimitusjohtaja ovat tilinpäätöstä laatiessaan velvollisia arvioimaan emoyhtiön ja konsernin kykyä jatkaa toimintaansa ja soveltuvissa tapauksissa esittämään seikat, jotka liittyvät toiminnan jatkuvuuteen ja siihen, että tilinpäätös on laadittu toiminnan jatkuvuuteen perustuen. Tilinpäätös laaditaan toiminnan jatkuvuuteen perustuen, paitsi jos emoyhtiö tai konserni aiotaan purkaa tai toiminta lakkauttaa tai ei ole muuta realistista vaihtoehtoa kuin tehdä niin.

Tilintarkastajan velvollisuudet tilinpäätöksen tilintarkastuksessa

Tavoitteenamme on hankkia kohtuullinen varmuus siitä, onko tilinpäätöksessä kokonaisuutena väärinkäytöksestä tai virheestä johtuvaa olennaista virheellisyttä, sekä antaa tilintarkastuskertomus, joka sisältää lausuntonne. Kohtuullinen varmuus on korkea varmuustaso, mutta se ei ole tae siitä, että olennainen virheellisyys aina havaitaan hyvän tilintarkastustavan mukaisesti suoritettavassa tilintarkastuksessa. Virheellisyyksiä voi aiheutua väärinkäytöksestä tai virheestä, ja niiden katsotaan olevan olennaisia, jos niiden yksin tai yhdessä voisi kohtuudella odottaa vaikuttavan taloudellisiin päätöksiin, joita käyttäjät tekevät tilinpäätöksen perusteella.

Hyvän tilintarkastustavan mukaiseen tilintarkastukseen kuuluu, että käytämme ammatillista harkintaa ja säilytämme ammatillisen skeptisyyden koko tilintarkastuksen ajan. Lisäksi:

- tunnistamme ja arvioimme väärinkäytöksestä tai virheestä johtuvat tilinpäätöksen olennaisen virheellisyyden riskit, suunnittelemme ja suoritamme näihin riskeihin vastaavia tilintarkastustoimenpiteitä ja hankimme lausuntomme perustaksi tarpeellisen määrän tarkoitukseen soveltuvaa tilintarkastusevidenssiä. Riski siitä, että väärinkäytöksestä johtuva olennainen virheellisyys jää havaitsematta, on suurempi kuin riski siitä, että virheestä johtuva olennainen virheellisyys jää havaitsematta, sillä väärinkäytökseen voi liittyä yhteistoimintaa, väärentämistä, tietojen tahallista esittämättä jättämistä tai virheellisten tietojen esittämistä taikka sisäisen valvonnan sivuuttamista.
- muodostamme käsityksen tilintarkastuksen kannalta relevantista sisäisestä valvonnasta pystyäksemme suunnittelemaan olosuhteisiin nähden asianmukaiset tilintarkastustoimenpiteet mutta emme siinä tarkoituksessa, että pystyisimme antamaan lausunnon emoyhtiön tai konsernin sisäisen valvonnan tehokkuudesta.
- arvioimme sovellettujen tilinpäätöksen laatimisperiaatteiden asianmukaisuutta sekä johdon tekemien kirjanpidollisten arvioiden ja niistä esitettävien tietojen kohtuullisuutta.
- teemme johtopäätöksen siitä, onko hallituksen ja toimitusjohtajan ollut asianmukaista laatia tilinpäätös perustuen oletukseen toiminnan jatkuvuudesta, ja teemme hankkimamme tilintarkastusevidenssin perusteella johtopäätöksen siitä, esiintyykö sellaista tapahtumiin tai olosuhteisiin liittyvää olennaista epävarmuutta, joka voi antaa merkittävää aihetta epäillä emoyhtiön tai konsernin kykyä jatkaa toimintaansa. Jos johtopäätöksemme on, että olennaista epävarmuutta esiintyy, meidän täytyy kiinnittää tilintarkastuskertomuksemme lukijan huomiota epävarmuutta koskeviin tilinpäätöksessä esitettäviin tietoihin tai, jos epävarmuutta koskevat tiedot eivät ole riittäviä, mukauttaa lausuntomme. Johtopäätöksemme perustuvat tilintarkastuskertomuksen antamispäivään mennessä hankittuun tilintarkastusevidenssiin. Vastaiset tapahtumat tai olosuhteet voivat kuitenkin johtaa siihen, ettei emoyhtiö tai konserni pysty jatkamaan toimintaansa.
- arvioimme tilinpäätöksen, kaikki tilinpäätöksessä esitettävät tiedot mukaan lukien, yleistä esittämistapaa, rakennetta ja sisältöä ja sitä, kuvastaako tilinpäätös sen perustana olevia liiketoimia ja tapahtumia siten, että se antaa oikean ja riittävän kuvan.
- hankimme tarpeellisen määrän tarkoitukseen soveltuvaa tilintarkastusevidenssiä konserniin kuuluvia yhteisöjä tai liiketoimintoja koskevasta taloudellisesta informaatiosta pystyäksemme antamaan lausunnon konsernitilinpäätöksestä. Vastaamme konsernin tilintarkastuksen ohjauksesta, valvonnasta ja suorittamisesta. Vastaamme tilintarkastuslausunnosta yksin.

Kommunikoimme hallintoelinten kanssa muun muassa tilintarkastuksen suunnitellusta laajuudesta ja ajoituksesta sekä merkittävistä tilintarkastushavainnoista, mukaan lukien mahdolliset sisäisen valvonnan merkittävät puutteellisuudet, jotka tunnistamme tilintarkastuksen aikana.

Muut raportointivelvoitteet

Muu informaatio

Hallitus ja toimitusjohtaja vastaavat muusta informaatiosta. Muu informaatio käsittää toimintakertomuksen.

Tilinpäätöstä koskeva lausuntomme ei kata muuta informaatiota.

Velvollisuutenamme on lukea muu informaatio tilinpäätöksen tilintarkastuksen yhteydessä ja tätä tehdesämme arvioida, onko muu informaatio olennaisesti ristiriidassa tilinpäätöksen tai tilintarkastusta suoritettaessa

hankkimamme tietämyksen kanssa tai vaikuttaako se muutoin olevan olennaisesti virheellistä. Velvollisuutemme on lisäksi arvioida, onko toimintakertomus laadittu sen laatimiseen sovellettavien säännösten mukaisesti.

Lausuntonamme esitämme, että toimintakertomuksen ja tilinpäätöksen tiedot ovat yhdenmukaisia ja että toimintakertomus on laadittu toimintakertomuksen laatimiseen sovellettavien säännösten mukaisesti.

Jos teemme suorittamamme työn perusteella johtopäätöksen, että toimintakertomuksessa on olennainen virheellisyys, meidän on raportoitava tästä seikasta. Meillä ei ole tämän asian suhteen raportoitavaa.

Muut lausumat

Puollamme tilinpäätöksen vahvistamista. Hallituksen esitys taseen osoittaman voiton käyttämisestä on osakeyhtiölain mukainen. Puollamme vastuuvapauden myöntämistä emoyhtiön hallituksen jäsenille sekä toimitusjohtajalle tarkastamaltamme tilikaudelta.

Helsingissä 23.3.2021

PricewaterhouseCoopers Oy
Tilintarkastusyhteisö

Niina Vilske
KHT

HALLINTONEUVOSTON LAUSUNTO

Olemme tutustuneet Valio Oy:n tilinpäätökseen, konsernitilinpäätökseen ja toimintakertomukseen ajalta 1.1.- 31.12.2020 sekä tilintarkastuskertomukseen.

Puollamme tilinpäätöksen ja konsernitilinpäätöksen vahvistamista ja yhdyimme hallituksen ehdotukseen voiton käyttämisestä.

Helsingissä maaliskuun 23. päivänä 2021.

Hallintoneuvoston puolesta

Esa Kotala
puheenjohtaja

Valio Oy:n omistajat 31.12.2020

Valio Oy on suomalaisten maidontuottajien yritys. Valion omistajina ovat maidontuottajien keräilyä tai jalostusta harjoittavat yhteisöt. Jalostettavan raaka-aineen Valio saa ensisijaisesti yritykseen sitoutuneiden osuuskuntien maidontuottajilta.

Valion omistajahallinnon muodostavat yhtiökokous, hallintoneuvosto ja hallitus.

Osakkaan nimi	Kotipaikka	Osakkeita
		à 3 400 €/kpl
Evijärven Osuusmeijeri	Evijärvi	72
* Hirvijärven Osuusmeijeri	Jalasjärvi	78
* Hämeenlinnan Osuusmeijeri	Hämeenlinna	1
* Kaustisen Osuusmeijeri	Kaustinen	1
* Kuusamon Osuusmeijeri	Kuusamo	1
* Laaksojen Maitokunta	Ylivieska	1
Osuuskunta Länsi-Maito	Tampere	6 336
* Osuuskunta Maitokolmio	Toholampi	245
* Osuuskunta Maitomaa	Suonenjoki	290
Osuuskunta Maitosuomi	Lapinlahti	20 849
Osuuskunta Pohjolan Maito	Haapavesi	8 496
* Osuuskunta Satamaito	Pori	1
Osuuskunta Tuottajain Maito	Riihimäki	12 437
* Paavolan Osuusmeijeri	Ruukki	53
Yhteensä		48 861
Osakkaita yhteensä 31.12.2020		14
Osakepääoma yhteensä		166 127 400 €

* Ei liikesuhteessa Valion kanssa

Hallintoneuvosto 31.12.2020

	vuodesta	erovuorossa
Esa Kotala, puheenjohtaja maanviljelijä, Lapua Osuuskunta Maitosuomi	2010	2022
Satu Pulkka, varapuheenjohtaja maanviljelijä, Vieremä Osuuskunta Maitosuomi	2018	2022
Marjo Ala-Kopsala maanviljelijä, Toholampi Osuuskunta Pohjolan Maito	2020	2021
Kyösti Anttila maanviljelijä, Jalasjärvi Osuuskunta Maitosuomi	2005	2023
Hannu Gröhn maanviljelijä, Nurmes Osuuskunta Maitosuomi	2020	2023
Tuomo Haikonen maanviljelijä, Heinola Osuuskunta Tuottajain Maito	2015	2021
Ville Hakala maanviljelijä, Hartola Osuuskunta Tuottajain Maito	2016	2022
Arto Heikkinen maanviljelijä, Pyhäntä Osuuskunta Maitosuomi	2013	2021
Mikko Heikkinen maanviljelijä, Lapinlahti Osuuskunta Maitosuomi	2017	2021
Jari Hekkala maanviljelijä, Kalajoki Osuuskunta Pohjolan Maito	2012	2022
Hannu Hokkanen maanviljelijä, Kangasniemi Osuuskunta Maitosuomi	2018	2021
Mikko Huuskonen ¹⁾ prosessiasiantuntija, Suonenjoki	2017	2022
Esa Karjalainen maanviljelijä, Puumala Osuuskunta Tuottajain Maito	2016	2023
Katariina Lampela maanviljelijä, Tervola Osuuskunta Pohjolan Maito	2012	2022

Tapio Lehto ¹⁾ tuotepakkaaja, Seinäjoki	2013	2022
Matti Leikkanen maanviljelijä, Sastamala Osuuskunta Länsi-Maito	2016	2022
Janna Luotola ¹⁾ sopimusvalmistuspäällikkö, Helsinki	2016	2022
Lassi Mäkinen maanviljelijä, Lieto Osuuskunta Länsi-Maito	2015	2021
Petri Natunen maanviljelijä, Joroinen Osuuskunta Maitosuomi	2019	2023
Markus Ojanperä ¹⁾ tuotantoasiantuntija, Riihimäki	2020	2022
Vesa Parvinen maanviljelijä, Parikkala Osuuskunta Tuottajain Maito	2015	2022
Mauri Penttilä maanviljelijä, Vesilahti Osuuskunta Länsi-Maito	2001	2022
Jarkko Pirinen maanviljelijä, Iitti Osuuskunta Tuottajain Maito	2014	2022
Jari Puhakka maanviljelijä, Iломantsi Osuuskunta Maitosuomi	2018	2021
Antti Saari maanviljelijä, Lapua Osuuskunta Maitosuomi	2020	2023
Juha Törmä maanviljelijä, Tyrnävä Osuuskunta Pohjolan Maito	2017	2023
Päivi Ylä-Outinen maanviljelijä, Lappeenranta Osuuskunta Tuottajain Maito	2008	2021

¹⁾ henkilöstön edustaja

Hallitus

Vesa Kaunisto, puheenjohtaja maanviljelijä, Veteli Osuuskunta Pohjolan Maito	2013	2022
Pentti Suokannas, varapuheenjohtaja maanviljelijä, Askola Osuuskunta Tuottajain Maito	2015	2023
Jarno Kämäräinen maanviljelijä, Kiuruvesi Osuuskunta Maitosuomi	2017	2021
Sauli Lähteenmäki maanviljelijä, Rusko Osuuskunta Länsi-Maito	2007	2021

Tilintarkastaja

PricewaterhouseCoopers Oy
Tilintarkastusyhteisö, Helsinki

Niina Vilske, KHT

Johtoryhmä 31.12.2020

	Johtoryhmän jäsen vuodesta	Valio Oy:ssä vuodesta
Toimitusjohtaja Annikka Hurme	2004	1989
Johtaja Teresa Laimio Sustainability and Stakeholder relations	2017	2002
Johtaja Juha Penttilä Operations	2018	1992
Johtaja Tuomas Salusjärvi Growth Businesses and R&D	2014	2007
Johtaja Elli Siltala Core Businesses and Brand	2016	2001
Johtaja Toimitusjohtajan sijainen Jyri Virrantuomi Finance and Strategy	2018	2018
Johtaja Marianne Tammela People	2021*	2019

*Virallinen johtoryhmän jäsen 1.1.2021 alkaen.
Mukana johtoryhmän kokouksissa 1.8.2020 alkaen.



PAREMMAN
elämän
PALVELUKSESSA