



**STYRELSENS
VERKSAMHETSBERÄTTELSE
OCH BOKSLUT**

1.1.-31.12.2024



Styrelsens verksamhetsberättelse 1.1.–31.12.2024

Allmänt

Cirka 3 200 finska mjölkgårdar ägs via Valios andelslag. Syftet med Valios verksamhet är att förädla den mjölk som produceras av företagarna på mjölkgårdarna och stödja deras verksamhet genom att betala högsta möjliga pris för mjölken. Valio betalar intäkterna från sin verksamhet till gårdarna via andelslag.

Valios vision är att vara det ledande mejeri- och livsmedelsföretaget som erbjuder varumärken som människor älskar och innovativa lösningar. Vi erbjuder hållbara, intressanta och välsmakande mjölk- och växtbaserade produkter till konsumenterna, och vi samarbetar med yrkesverksamma inom god mat genom vår grossist Valio Aimo®. Vi hjälper också internationella industriella kunder att utveckla produkter av högsta kvalitet tack vare våra specialmjölkpulver. Samtidigt bygger vi framtidens livsmedelssystem genom nya företagsetableringar och innovationer – ett exempel på det är Suomen Lantakaasu Oy, som producerar förnybar energi från gödsel.

2024 fördunklades verksamhetsklimatet av den osäkra världspolitiken och Finlands svaga ekonomiska läge. Många föredrog att fylla varukorgen med lågprisprodukter och åt ute mer sällan.

Trots det utmanande verksamhetsklimatet ökade Valios omsättning något, till 2 278,5 miljoner euro, vilket överträffade det tidigare rekordet från 2023 (2 277,6 miljoner euro). Mjölkkavkastningen, som är ett mått på lönsamheten, låg också på en mycket bra nivå: 2024 uppnådde Valio sin näst högsta mjölkkavkastning någonsin. Exporten gick bra och i synnerhet smör exporterades till bra pris. Den goda utvecklingen inom exporten kompenserade för en svag efterfrågan bland konsumenterna i Finland. Framgångsrik utveckling av utbudet, starka varumärken och lönsamhet i vår egen verksamhet spelade också en roll.

2024 var värdet på Valios export från Finland cirka 513 miljoner euro, vilket motsvarar cirka 25 procent av Finlands hela livsmedelsexport. Valios största exportprodukter är industriellt mjölkpulver och industriellt smör, som kunder inom livsmedelsindustrin använder i sin egen produktion. Världsmarknadspriserna på dessa produkter har därför en betydande inverkan på Valios lönsamhet. Priset på industriellt smör steg till en rekordhög nivå under året. Priset på fettfritt skummjölkpulver låg dock kvar på en relativt stabil nivå. Valios strategi är att öka exporten av så kallade specialmjölkpulver och därmed öka mervärdet på exporten. Under 2024 såg vi en bra ökning av exporten av specialmjölkpulver.

Efter coronapandemin och krigsutbrottet i Ukraina var inflationen, det vill säga prisökningarna, snabba och mjölkgårdarnas kostnader steg kraftigt. Det innebar att lönsamheten för många mjölkgårdar kollapsade och mjölkböndernas framtidstro sattes på prov. Läget ser något ljusare ut nu än för ett par år sedan, men kostnaderna i slutet av 2024 låg fortfarande på en cirka 20 procent högre nivå än i början av 2021. Höga räntor, höga gödselpriser och osäkra energipriser fortsätter att vara en utmaning för gårdarnas ekonomi.

Efter en utmanande inledning på året kunde Valio tack vare den goda verksamhetsutvecklingen höja avräkningspriset för mjölk som betalades ut till

andelslagen under hösten, även om det genomsnittliga avräkningspriset på mjölken under hela året även fortsättningsvis låg långt under snittpriset 2023.

Valio tog emot 1 641 miljoner liter mjölk i Finland under året (1 664). Mängden minskade med 22 miljoner liter jämfört med föregående år. Det genomsnittliga priset per liter mjölk som betalades till andelslagen blev 50,9 cent per liter (53,7 cent/l). Till andelslagen betalades totalt 844 miljoner euro ut som avräkningspris, dividend och ränta (902 milj. euro). Mjölkmarginalen uppgick till 982 miljoner euro (983 milj. euro) och mjölkavkastningen var 52,2 cent per liter (51,6 cent/l).

Valiokoncernens omsättning uppgick till 2 278,5 miljoner euro (2 277,6 milj. euro). Valios omsättning i Finland var 1 485 miljoner euro (1 499 miljoner euro) och omsättningen för Valios internationella verksamhet 794 miljoner euro (778 miljoner euro). Omsättningen i Finland sjönk med 1,0 procent och omsättningen utomlands ökade med 2,0 procent. Valiokoncernens redovisade resultat uppgick till 67 miljoner euro (21 milj. euro).

Under året fortsatte Valios strategi enligt planen.

På våra hemmamarknader i Finland, Sverige och Estland gynnades vi av våra starka varumärken och höll fast vid vår starka marknadsposition. Vi fortsatte att utveckla grossisten Valio Aimos® konkurrenskraft genom att bland annat lansera en ny webbutik för proffskök och andra grossistkunder.

I Finland lanserade vi exempelvis produktkonceptet Valio Keittiö, som består av såväl klassiska som nya produkter för matlagning och bakning, som har en QR-kod på förpackningen som tar användaren direkt till recepten. Försäljningen av Gold&Green-produkterna ökade, till stor del tack vare lanseringen av Tender strimlor.

Produktserien PROfeel® uppnådde en omsättning på cirka 85 miljoner euro. Huvudparten av försäljningen kommer från Finland, men PROfeel®-proteinprodukterna säljs redan på nio olika marknader, bland annat i de baltiska länderna, Polen, Spanien och Sverige.

I Estland var lanseringen av en kvargbar under varumärket Alma mycket framgångsrik och ostexporten utvecklades väl. I Sverige lanserades nya färdiga såser under namnet Valio Middagsmagi, och vi introducerade till konsumenternas glädje även ostsåser. Exporten av ost från Finland till USA var stabil. Valio fick godkännande för försäljning av konsumentförpackad barnmat i Kina och exporten av den från Finland startade i slutet av året. I början av året bromsades exporten till Kina in till följd av en försvagad efterfrågan från konsumenterna och hamnstrejker, men försäljningen var återigen tillbaka på målnivån mot slutet av året.

Överlag gick exporthandeln med industriella produkter bra – särskilt smör och specialmjölkpulver. Valio fick nya kunder inom specialmjölkpulver i Sydostasien.

På bara sju år har Oddlygood blivit en nyckelspelare inom växtbaserade produkter i Norden. År 2024 hade bolaget, som ägs av Valio och Mandatum Asset Management, en omsättning på över 50 miljoner euro. I oktober förvärvade Oddlygood brittiska Rude Health, vars växtbaserade produkter säljs i mer än 40 länder, och tog därmed ytterligare ett stort steg mot att bli marknadsledande i Europa. De

produkter som följde med förvärvet av Planti 2023 förnyades och fick den visuella profilen Oddlygood Planti.

Suomen Lantakaasu Oy:s verksamhet tog rejäla kliv mot målet att producera en terawattimme fram till 2030. I februari förvärvade Suomen Lantakaasu en majoritetsandel i Nurmon Bioenergia Oy. Atria Suomi Oy fortsatte som minoritetsaktieägare. I augusti fattade bolagen ett investeringsbeslut om att bygga en biogasanläggning i Nurmo till ett värde av över 60 miljoner euro. Byggnadsarbetet har påbörjats och anläggningen beräknas vara färdig under 2026.

Investeringsbeslutet för biogasanläggningen i Kiuruvesi fattades i november, och själva byggandet av anläggningen inleddes i början av 2025. Anläggningsarbetena kommer att vara färdiga redan hösten 2024. Anläggningen ska vara färdigställd 2026. Suomen Lantakaasu beslutade också att fortsätta planeringen av nya anläggningsprojekt i områdena Pedersöre-Kronoby och Nivala-Sievi.

Valio har ett pågående resultatförbättringsprogram som startade 2022 och som kommer att pågå fram till 2025. Vi siktar på att förbättra vårt resultat med tiotal miljoner euro per år genom hundratals olika åtgärder. Vi kommer till exempel att minska kostnaderna, söka efter kostnadsmedvetna verksamhets sätt, förbättra de dagliga processerna och minska tidsförlusterna. Programmet utvecklades i linje med målen.

Under året arbetade vi också aktivt för att främja Valios storskaliga projekt inom affärssystem, VALUE. Inom ramen för projektet kommer vi att modernisera och harmonisera Valios system och tillhörande processer samt förbättra kunskapsledningen. Projekten fortsätter under 2025–2026.

I början av 2024 inledde Valio förändringsförhandlingar för att förbättra lönsamheten, vilket berörde huvudkontorets funktioner samt tekniska tjänster till stöd för produktionen, underhåll och fabrikstjänster. Under året förde man dessutom separata förändringsförhandlingar på enskilda anläggningar för att förbättra produktions effektiviteten och lönsamheten.

Under året satsade Valio också på flera produktionsrelaterade utvecklingsprojekt och investeringar.

Vi påbörjade en investering på 60 miljoner euro i osttillverkningsprocessen vid anläggningen i Lappviken, som kommer att pågå fram till 2026. 2023–2026 investerar vi cirka 70 miljoner euro i moderniserings- och renoveringsprojekt i mjölkpulverfabriken i Seinäjoki samt i ett nytt regionalt laboratorium. Det innebär att anläggningarnas produktionskapacitet ökar, samt att verksamheten effektiviseras och energieffektiviteten förbättras.

Under 2024 beslutade Valio att flytta produktionen vid fyra anläggningar för att öka effektiviteten och lönsamheten.

Produktionen av saft och bärsoppor samt växtbaserade mellanmåls- och matlagningsprodukter flyttas från anläggningarna i Helsingfors och Åbo till Riihimäki. Enligt nuvarande bedömning kommer anläggningarna att stängas tidigast i början av 2026. Den moderna produktionsinfrastrukturen och expertisen inom tillverkning av växtbaserade produkter i Riihimäki skapar nya utvecklingsmöjligheter för de produkter som flyttas hit.

Verksamheten vid anläggningen i Vanda flyttas till Joensuu och lagerverksamheten i Sockenbacka i Helsingfors till Riihimäki. Anläggningen i Vanda kommer enligt nuvarande bedömning att stängas stegvis mellan år 2025 och 2027, och lagerverksamheten i Sockenbacka tidigast i slutet av 2027. Även läget har betydelse: Anläggningen i Joensuu ligger i ett område med omfattande produktion av mejeriprodukter och producerar redan i dagsläget ostar, som transporteras till fabriken i Vanda för att förpackas. I Helsingfors stads generalplan har Sockenbackaområdet anvisats som bostadsområde i stadsmiljö där det inte finns någon möjlighet att driva industriell verksamhet i framtiden.

I maj förnyade Valio sitt ansvarsprogram för mjölkgårdar. De prioriterade områdena i ansvarsprogrammet kommer även i fortsättningen vara att förbättra djurens välbefinnande, minska gårdens koldioxidavtryck och främja biologisk mångfald inom mjölkproduktionen. I och med förnyelsen av programmet stärktes fokus på de frivilliga åtgärderna i ansvarsprogrammet och ökade valmöjligheter. Genom ansvarsprogrammet betalar Valio cirka 50 miljoner euro om året till sina ägarföretag för åtgärder inom ansvarsprogrammet som överskrider de lagstadgade kraven.

Olika varumärkes- och intressegruppsenkäter visar hur Valios anseende utvecklas. 2024 var Valio för första gången med på listan över de tio mest värdefulla mejerivarumärkena i världen i Brand Finances ranking Food 100. Valio placerade sig dessutom på andra plats i jämförelsen Sustainable Brand Index, som mäter finländarnas uppfattning om varumärkesansvar, och som det fjärde mest ansedda företaget i undersökningen Luottamus&Maine.

År 2024 lanserade Valio projektet Food 2.0 för att utveckla framtidens livsmedelssystem och främja konkurrenskraften för Finlands livsmedellexport. Valios roll är att leda samarbetet inom nätverket av samarbetspartner samt olika forsknings- och utvecklingsprojekt. Business Finland beviljade finansiering på 10 miljoner euro till projektet och har dessutom reserverat 20 miljoner euro för att finansiera projekt i nätverket av samarbetspartner. Målet var att involvera minst 100 samarbetspartner inom livsmedelssystemet – ett mål som nåddes på rekordtid.

I december utsattes Valio för ett allvarligt dataintrång. Vi tar informationssäkerhets- och dataskyddsfrågor på mycket stort allvar. Dataintrånget avvärdades snabbt av Valios omfattande informationssäkerhetssystem och -rutiner och en anmälan gjordes till Dataombudsmannens byrå och till Traficom och en brottanmälan gjordes till polisen. Dessutom var Valio i kontakt med de personer som drabbats av dataintrånget och gav dem instruktioner om hur de skulle agera för att skydda sina egna personuppgifter.

Förändringar i koncernstrukturen

I oktober 2024 förvärvade Oddlygood det brittiska bolaget Rude Health, vars växtbaserade produkter säljs i över 40 länder. I och med bolagsaffären flyttades cirka 30 anställda till Oddlygood.

I början av 2025 blev PROfeel®-produktfamiljen ett dotterbolag som är helägt av Valio. Bolagiseringen av verksamheten är en verksamhetsmodell som vi tillämpar för att snabba på den internationella tillväxten.

Aktieägare och aktiekapital

Antalet aktieägare i Valio Ab var 13, det vill säga samma som föregående år. Valio Ab:s aktiekapital är 166 127 400 euro. Antalet aktier är 48 861. De är alla av samma typ och har samma rätt till företagets tillgångar och dividender, med förbehållet att dividenden delvis kan delas ut till Valios anskaffningsandelslag i proportion till deras mjölkvolym. En inlösenklausul gäller för aktierna.

Riskhantering

Valio är en internationell aktör inom livsmedelsindustrin vars verksamhet påverkas av såväl det globala verksamhetsklimatet och situationen på mjölkmarknaden som efterfrågan och konkurrensen i Finland. Som en betydande mottagare av mjölk samt producent och distributör av livsmedel är kontinuiteten i verksamheten, smidiga processer och tillförlitliga IT-system av yttersta vikt för Valio. Dessa delar bidrar till att Valio kan säkerställa en hög nivå på den dagliga leveransstryggheten och är en garant för den nationella försörjningstryggheten i olika exceptionella situationer.

Valios riskhantering har särskilt fokus på livsmedelssäkerhet, arbets säkerhet samt produkternas och verksamhetens kvalitet. Att vara framgångsrika inom dessa områden är viktigt för att undvika personskador och ansvarsrisker både för konsumenterna och för Valios kundföretag. Arbets säkerhetsmålet är noll olycksfall och tillbud. Alla aspekter som beskrivs ovan påverkar också Valios anseende.

Under 2024 kommer företag inom livsmedelsindustrin att stå inför betydande utmaningar, som exempelvis fluktuationer i råvarupriser och tillgänglighetsproblem orsakade av geopolitiska spänningar. Extrema väderfenomen och logistiska problem orsakade av arbetskonflikter har belyst hur sårbara komplexa leveranskedjor är för störningar. Cybersäkerhetshoten ökade, och i december utsattes Valio för ett allvarligt dataintrång via ett hackat användarnamn hos en IT-partner. Allmän ekonomisk osäkerhet, stigande inflation och energikostnader satte press på verksamhetens kostnadsstruktur. Trots det utmanande verksamhetsklimatet kunde Valio upprätthålla en mycket hög leveranssäkerhet och konkurrensförmåga.

Industriellt mjölkpulver och smör är Valios största exportprodukter. Priserna på dessa industriella produkter som säljs av Valio noteras på publika handelsplatser och fluktuationer i världsmarknadspriserna kan ha en betydande inverkan på Valios resultat. För att skydda sig mot prisrisken på industriella produkter kan Valio använda råvaruderivat i enlighet med företagets skyddspolicy.

Ett av målen med Valios riskhantering är att identifiera, utvärdera och hantera risker som hotar uppnåendet av verksamhetsmålen. Risk Management Office stöder det arbete som Valios olika funktioner och team ansvarar för. I Valios riskhanteringspolicy delas riskerna in i strategiska, operativa och ekonomiska risker samt compliance-risker.

Risk Management Office ansvarar för Valio Ab:s och hela koncernens försäkringsprogram och har även hand om försäkringar på dotterbolagen. Försäkringarna ger beredskap för skaderisker, som kan ha en betydande inverkan på

Valiokoncernens förmåga att bedriva verksamhet. Försäkringsskyddets täckning och huruvida försäkringsbeloppen är tillräckliga ses över kontinuerligt. Det sker exempelvis i samband med riskkartläggningar av verksamhetsställena och ur hela koncernens perspektiv.

Rättsprocesser

Den 30 oktober 2024 meddelade marknadsdomstolen ett beslut i ett ärende där Konkurrens- och konsumentverket föreslog att Valio skulle påföras en påföljdsavgift på 900 000 euro för att ha brutit mot ett villkor i anslutning till förvärvet av Heino Tukku. I sitt beslut sänkte marknadsdomstolen påföljdsavgiften till 600 000 euro. Konkurrens- och konsumentverket har överklagat marknadsdomstolens beslut till högsta förvaltningsdomstolen, som förväntas komma med ett slutligt avgörande i ärendet under 2025.

Forskning och produktutveckling

Under 2024 lanserade Valio Ab 120 nya produkter på den finska marknaden (88) och dessutom även nyheter på andra marknader. Under 2024 lämnade Valio in fem nya patentansökningar (6).

Kostnaderna för forskning och produktutveckling samt kvalitetskontroll uppgick till 34 miljoner euro (33 milj. euro), vilket motsvarade 1,5 procent av omsättningen (1,5 procent). Business Finland beviljade fem års finansiering av Valios forskningsprogram Food 2.0. Av dessa medel har 10 miljoner euro tilldelats Valio och 20 miljoner euro ekosystemet för Food 2.0, som leds av Valio, och som främst består av företag, forskningsinstitut och universitet.

Personal

Det genomsnittliga antalet anställda i koncernen under 2024 var 4 297 (4 360) och vid räkenskapsperiodens slut 4 172 (4 247). Det finländska moderbolaget sysselsatte i genomsnitt 3 451 personer (3 542 personer) och de utländska dotterbolagen 846 personer (818 personer). Valionova Tukku- ja Logistiikkapalvelut Oy, som är av betydande storlek i Finland, sysselsatte i genomsnitt 208 personer (213 personer). I länderna utanför Finland hade Estland det största antalet anställda, med ett genomsnitt på 458 personer (456 personer).

Moderbolagets personal bestod av 55 procent män och 45 procent kvinnor (53 procent respektive 47 procent). Personalens medelålder var 43 år (43 år).

Lönerna och ersättningarna inom Valiokoncernen 2024 uppgick till 229 miljoner euro (222 milj. euro). Pensionskostnaderna uppgick till 25 miljoner euro (31 milj. euro).

Miljöskydd

För sin verksamhet i Finland och Estland har Valio Ab ett ISO 14001-certifierat miljöledningssystem. I samband med de interna granskningarna som ingår i systemet eller de kontroller som utförts av ackrediterade externa företag upptäcktes inga större avvikelser från miljölagstiftningen eller myndigheternas krav. Dessutom avslöjade de inspektioner som utfördes av miljötillsynsmyndigheterna inga betydande avvikelser från tillståndskraven.

Valios egen verksamhet har betydande miljökonsekvenser: Avfall från produktionen ger upphov till belastning av avloppsvatten, och baksidan av att man upprätthåller en hög nivå på hygien är förbrukningen av vatten och energi. Avfallshanteringen av använda förpackningar har också en betydande miljöpåverkan.

Räkenskapsperiodens investeringar i syfte att minska miljökonsekvenserna uppgick 2024 i Finland till 0,5 miljoner euro och de kostnadsförda miljöutgifterna inom Finland till totalt 14,1 miljoner euro. De viktigaste enskilda investeringarna för att minska miljöpåverkan var deltagandet i saneringen av kommunala avloppsreningsverk vid två anläggningar. Kostnaderna innefattar sanering av förorenad mark i samband med en mindre fastighetsaffär. Under 2024 påbörjades miljöutredningarna i anslutning till de omlokaliseringar av Valios verksamhetsställen som det beslutats om och tillhörande investeringar.

Under 2024 var energiförbrukningen för Valiokoncernens verksamhet totalt 785 GWh. Det uppkom 6,0 miljoner kubikmeter avloppsvatten och avloppsvattenbelastningen på reningsverken var 9 240 ton beräknat som kemisk syreförbrukning. Jämfört med föregående år minskade energiförbrukningen med 0,2 procent och mängden avloppsvatten ökade med 0,3 procent, medan belastningen av avloppsvatten minskade med 2,2 procent.

Valio offentliggjorde sitt eget klimatprogram 2018. Vårt mål är att ha ett koldioxidavtryck på noll i värdekedjan för mjölk fram till år 2035.

Valios vetenskapsbaserade klimatmål, Science Based Targets, antogs våren 2021. Målet är att halvera utsläppen av växthusgaser från mjölkproduktionen per liter mottagen mjölk fram till 2030 jämfört med nivån 2019. Dessutom är målet att halvera utsläppen från fabrikenas energiförbrukning och minska utsläppen från logistiken för mjölkuppsamling med en tredjedel.

Under 2024 började vi med en uppdatering av dessa mål i enlighet med det reviderade internationella växthusgasprotokollet. Vi deltog också för sjätte gången i CDP-utvärderingen, som är en oberoende utvärdering av företags miljöprogram och miljöåtgärder. Resultatet för A–F förbättrades på flera områden jämfört med övriga företag, men totalt hamnade man fortsatt i den näst högsta kategorin (B).

Vi fortsatte med utbildningarna i kolodling för mjölkproducenter under 2024. Det finns nu cirka 1 600 utbildade mjölkgårdar och hela 130 000 hektar åkermark som är föremål för kolodling. Vi kommer också att fortsätta med utbildningarna i mjölkalkylatorn Valio Carbo®. Totalt har nästan 2 500 gårdar minskat koldioxidavtrycket från den egna produktionen. Det motsvarar nästan 80 procent av Valios totala mjölkanskaffning. Vi fortsatte utvecklingen av den modell som Valio Carbo®-kalkylatorn bygger på i ett samarbetskonsortium tillsammans med Naturresursinstitutet (Luke) och Atria. Under 2024 ökade användningen av Carbo®-kalkylatorn så mycket att det blev ett nationellt verktyg för nästan hela nötkreaturssektorn. I konsortiet ingår förutom Valio även Atria, HK, Snellman och Juustoportti.

Suomen Lantakaasu Oy, ett samriskföretag mellan Valio och energibolaget St1 Biokraft, fortsatte sin verksamhet 2024 i enlighet med affärsplanen.

De första investeringsbesluten rörande anläggningarna i Nurmo och Kiuruvesi, som producerar flytande biometan, fattades hösten 2024. Båda anläggningarna började byggas 2024 och de förväntas tas i drift under 2026.

Planeringen av de så kallade satellitenheterna i hybridanläggningen i Övre Savolax fortsatte. Målet är att man ska ha fattat investeringsbeslut om satellitanläggningarna under våren 2025. Satellitanläggningarna ska enligt planerna tas i drift 2026. Planeringen av de två anläggningarna i Norra, Mellersta och Södra Österbotten som följer på det fortsatte i enlighet med verksamhetsplanen.

Tomter och miljö tillstånd för nya biogasanläggningsprojekt förbereddes, och upphandlingen av råmaterial inleddes genom att underteckna avsiktsförklaringar. I slutet av 2024 påbörjades också byggandet av Suomen Lantakaasu Oy:s operativa organisation. Under den första fasen utsågs en verkställande direktör för bolaget, kraftverkscheferna på fabrikerna i Nurmo och Kiuruvesi samt en inköpschef för råmaterial. Under året färdigställdes också Suomen Lantakaasu Oy:s varumärkesprofil. Utöver den operativa organisationen kommer en projektorganisation med experter från både Valio och St1 Biokraft att fortsätta med planeringen av de framtida anläggningarna.

I början av 2024 började Valio sälja enheter för certifierad utsläppsminskning till sina industriella kunder. Carbo[®]-kundprogrammet befinner sig i pilotstadiet under 2024 och 2025. Inom ramen för kundprogrammet säljs utsläppsminskningar tillsammans med industrismör och skummjörkspulver till samma kund.

Mer detaljerade nyckeltal för miljön publiceras som en del av Valios hållbarhetsrapportering på Valio Ab:s webbplats www.valio.fi.

Omsättning

Koncernens omsättning uppgick till 2 278,5 miljoner euro (2 277,6 milj. euro). Omsättningen i Finland var 1 485 miljoner euro (1 499 milj. euro). Den internationella verksamheten omsatte 794 miljoner euro (778 milj. euro). Valio Ab:s omsättning var 1 993 miljoner euro (2 002 milj. euro).

Investeringar

Koncernens investeringar uppgick till 153 miljoner euro (79 milj. euro), vilket motsvarade 6,7 procent av omsättningen (3,5 procent).

De största produktiva investeringarna som gjordes var i ett nytt laboratorium i Seinäjoki, byte av ostkittlar och en bearbetningsyta i Joensuu samt en investering i omlokalisering och packning i säckar av mjölkpulver i Lappviken. Dessutom byttes produktionsutrustning och IT-system ut och produktsortimentet och förpackningarna i Finland och Estland förnyades.

De största investeringarna som inleddes var investeringar i produktion och logistik i anslutning till de omlokaliseringar av anläggningar som Valio beslutat om. Andra större investeringar som påbörjades var en uppgradering av en ostlinje i Lappviken, en totalrenovering av torkningsprocessen vid mjölkpulverfabriken i Seinäjoki och inrättandet av ett lagringsutrymme för ostar i Vöru. När det gäller pågående investeringar var några av de mest betydande fortsatt förnyelse av

affärsledningssystemet samt bygget av en förbehandlingsanläggning i Suonenjoki och ett rengöringscenter i Seinäjoki.

Oddlygood Oy, som delvis ägs av Valio, förvärvade det brittiska företaget Rude Health, som producerar växtbaserade livsmedel. Dessutom meddelade Suomen Lantakaasu Oy, som delvis ägs av Valio, att man investerar i två biogasanläggningsprojekt.

Finansiering

Koncernens och moderbolagets likviditet var god under hela räkenskapsperioden. Kassa och banktillgodohavanden samt insättningar uppgick vid räkenskapsårets slut till 201 miljoner euro (230 milj. euro). Omsättningstillgångarna utgjorde vid räkenskapsperiodens slut 231 miljoner euro och i början av räkenskapsperioden 235 miljoner euro. De räntebärande skulderna var vid räkenskapsperiodens slut 262 miljoner euro och i början av perioden 295 miljoner euro. Lånen från kreditinstitut minskade med 34 miljoner euro. Av lånen från kreditinstitut var 72 miljoner euro (39 miljoner euro) kortfristiga och 103 miljoner euro (171 miljoner euro) långfristiga. Moderbolaget har bindande kreditlimiter på sammanlagt 110 miljoner euro (110 milj. euro). De finansiella nettokostnaderna uppgick till 4 miljoner euro (7 milj. euro), vilket motsvarade 0,2 procent av koncernens omsättning (0,3 procent).

Bolaget har ett kapitallån enligt 12 kapitlet i lagen om aktiebolag på sammanlagt 116 066 000 euro. Av detta är en del ett kapitallån som enligt 5:5c i bokföringslagen står angivet som eget kapital som uppgår till 30 000 000 euro. Den andel av kapitallånet som har upptagits som eget kapital har inget förfallodatum. Räntan betalas en gång om året. Den andra delen av kapitallånet, 86 066 000 euro, har ett förfallodatum och det betalas som ett engångsbelopp på förfallodatuet. Räntebetalning sker en gång om året. Lånens kapital och ränta betalas om bolaget är försatt i konkurs eller likvidation med en efterställd rätt till betalning. I annat fall får man betala tillbaka kapitalet och ränta betalar man endast till den del som bolagets fria egna kapital och beloppet för alla kapitallån vid betalningstidpunkten överstiger förlusten enligt balansräkningen i bokslutet från bolagets senaste bekräftade räkenskapsperiod eller en nyare version. Ingen säkerhet ställs för betalning av kapital eller ränta. Om man inte kan betala räntan överförs den till att betalas på grundval av det första bokslutet enligt vilket den kan betalas. Ingen obetald ränta på lånen har ackumulerats som inte har tagits upp som kostnad.

Resultat

Koncernens resultat före skatt var 80 miljoner euro (17 milj. euro). Räkenskapsperiodens skatter uppgick till -17 miljoner euro (-7 milj. euro). Räkenskapsperiodens resultat för koncernen var 67 miljoner euro (21 milj. euro).

Moderbolagets resultat före skatt och bokslutsdispositioner var 81 miljoner euro (9 milj. euro). Räkenskapsperiodens inkomstskatter var -16 miljoner euro (-5 milj. euro). Räkenskapsperiodens resultat för moderbolaget var 70 miljoner euro (17 milj. euro).

Koncernens mjölkmarginall uppgick till 982 miljoner euro (983 milj. euro) och mjölkavkastningen 52,2 cent per liter (51,6 cent/l).

Viktiga händelser efter räkenskapsåret

Utredningen av dataintrånget pågår fortfarande, inte bara genom egna åtgärder från Valios sida utan också av myndigheterna. Polisen utreder dataintrånget och Valios behandling av personuppgifter utreds av Dataombudsmannens byrå. Valio kan inte ge någon ytterligare information om ärendet medan utredningen fortfarande pågår.

Valio undertecknade i mars 2025 avtal om leasingfinansiering av anläggningsinvesteringar i produktion. De totala kostnaderna för finansiering genom leasingavtal utanför balansräkningen beräknas öka med cirka 40 miljoner euro 2025 och med cirka 25 miljoner euro 2026.

År 2025

I takt med att världens befolkning växer kommer livsmedelsbehovet att fördubblas fram till 2050. Samtidigt tvingar klimatförändringarna vårt livsmedelssystem att förändras. Valios strategi är ett svar på de utmaningar och möjligheter som det framtida livsmedelssystemet står inför.

På Valio anser vi att ett hållbart livsmedelssystem är en kombination av många olika former av livsmedelsproduktion, exempelvis växtbaserade livsmedel, hållbart producerad mjölk och kött samt innovationer inom cellulärt jordbruk. Valio är involverad i alla dessa.

Under 2025 kommer vår strategi att fokusera på de områden där vi vill skapa ny tillväxt, förbättra den operativa effektiviteten och öka lönsamheten.

Vi vill stärka vår marknadsledande ställning i Finland och Estland och växa i Sverige. Valio Aimo® strävar efter att vara en pionjär på den finska Food Service-marknaden. På de internationella marknaderna vill vi framför allt växa inom specialmjölkpulver och varumärkena Oddlygood® och PROfeel®. Vi kommer fortsätta att bygga framtidens livsmedelssystem och arbeta för att få ner mjölkens koldioxidavtryck till noll fram till 2035. Food 2.0-projektet och Suomen Lantakaasu för Valio närmare dessa mål. Vi kommer att fortsätta med vårt resultatförbättringsprogram #2025, som omfattar hela Valio, och fortsätta göra investeringar i våra fabriker samt i andra åtgärder för att öka effektiviteten i produktionen.

Livsmedel är en global tillväxtbransch på lång sikt. Konsumtionen av mejeriprodukter ökar på tillväxtmarknader som Asien, och av växtbaserade produkter i västvärlden.

Livsmedelsväxter som behöver värme och ljus är oftast bäst att odla i sydligare områden. På åkrarna längst upp i norr växer dock gräs bra och ger tillförlitliga skördar. Kor behövs för att omvandla gräs till mat som är lämplig för människor. De olika formerna av livsmedelsproduktion stöder också varandra: djurgårdar producerar exempelvis gödselmedel till växtodlingsgårdar och biflöden från växtodling används för att producera djurfoder.

I de nya nationella näringsrekommendationerna som publicerades i slutet av 2024 erkänns fortsatt hälsofördelarna med mjölkprodukter och deras betydelse som en bra källa till näringsämnen, även om rekommendationerna i högre grad

uppmuntrar till en mer växtbaserad kost. Som livsmedelsföretag erbjuder Valio gott om alternativ för alla typer av kost i sitt produktsortiment.

Verksamhetsklimatet är fortsatt utmanande och oförutsägbart även under 2025. Geopolitiska spänningar påverkar världshandeln och strängare EU-regleringar medför en risk för att vår konkurrenskraft gentemot resten av världen försvagas. Den nya kommissionens arbete är också inriktat på att stärka Europas konkurrenskraft. I Finland finns det tecken på en ekonomisk återhämtning, men priskonkurrensen på livsmedel är fortfarande hård. I många andra länder har ekonomin redan börjat ta fart, till exempel i Asien där efterfrågan ökar.

Valios huvudsakliga uppgift är att förädla den mjölk som produceras av ägarna, de finska mjölkgårdarna, på ett så lönsamt sätt som möjligt och att betala bästa möjliga avkastning till mjölkgårdarna genom andelslagen.

Mjölkgårdarnas kostnader förväntas förbli höga även i fortsättningen. En bra nyhet är att mjölkgårdarnas investeringar nyligen har visat tecken på att ta fart. För Finlands matsäkerhet är det av yttersta vikt att även unga väljer jordbruk som yrke. Av den anledningen kommer vi under 2025 att lansera programmet Tulevaisuuden Valiot (Framtidens Mästare) för unga mjölkproducenter och de som fun-derar på att bli egenföretagare.

Styrelsens förslag till vinstutdelning

Moderbolagets utdelningsbara medel uppgår till 365 284 916,15 euro, varav räkenskapsperiodens vinst uppgår till 70 427 217,24 euro och balanserade vinstmedel till 294 857 698,91 euro. Styrelsen föreslår för bolagsstämman att dividend delas ut på sammanlagt 6 827 836,14 euro enligt följande:

- 6 645 096,00 euro av den totala dividenden betalas ut som en basdividend som fördelas lika på varje aktie, det vill säga 136,00 euro per aktie och
- 182 740,14 euro av den totala dividenden betalas ut som en extra dividend, som fördelas enligt följande:
 - de aktieägare i Valio som vid tidpunkten för beslutet om dividend har ett giltigt mjölkanskaffningsavtal med Valio, får en del av denna dividend i form av ett belopp motsvarande deras sammanlagda ägarandel i Valio (98,63 %) av det totala beloppet, det vill säga 180 230,60 euro, som fördelas mellan dessa aktieägare i enlighet med 7 § andra stycket, andra meningen i Valios bolagsordning i proportion till de mjölkvolymen som de levererat till Valio under 2024 och
 - de övriga aktieägarna i Valios andel av denna dividend i form av ett belopp motsvarande deras sammanlagda ägarandel i Valio (1,37 %) av det totala beloppet, det vill säga 2 509,54 euro, som delas ut till dem i proportion till deras ägarandel i Valio.

Valio-koncernens femårsöversikt

	2024	2023	2022	2021	2020
Mjölmängd mottagen av ägarna, milj. l	1 641	1 664	1 682	1 723	1 807
Betalt till ägarna milj. € 1)	844	902	883	736	747
Valio Ab:s avräkningspris till andelsföreningarna totalt, cent/l 2)	50,9	53,7	52,1	42,3	40,9
Omsättning milj. €	2 278	2 278	2 236	1 934	1 808
Förändring %	0,0	1,9	15,6	7,0	1,2
- Finland milj. €	1 485	1 499	1 404	1 194	1 062
Förändring %	-1,0	6,8	17,6	12,4	-0,9
- Internationell verksamhet milj. €	794	778	832	740	746
Förändring %	2,0	-6,5	12,4	-0,7	4,3
Omsättning/av ägarna mottagen mjölkliter €/l	1,39	1,37	1,33	1,12	1,00
Rörelsevinst	83	25	45	66	53
Rörelsevinst %	4	1	2	3	3
Anställda i genomsnitt	4 297	4 360	4 457	4 518	4 246
Löner och ersättningar milj. €	229	222	215	202	187
Forsknings- och produktutvecklingskostnader milj. €	21	21	18	22	16
Bokföringsresultat milj. €	67	21	26	37	37
Balansomslutning milj. €	1 341	1 272	1 328	1 309	1 171
Omsättningstillgångar milj. €	231	235	254	210	178
Investeringar milj. €	153	79	55	56	61
Avskrivningar och nedskrivningar enligt plan milj. €	85	85	90	89	85
Soliditet % 3)	56	53	50	48	50
Avkastning på eget kapital %	9	3	4	6	7
Mjölmarginal milj. € 4)	982	983	1 008	862	861
Mjölkintäkt, cent /l 5)	52,2	51,6	52,5	43,7	41,5

1) Avräkningspris, efterlikvid, dividend och ränta utbetalt till ägarna.

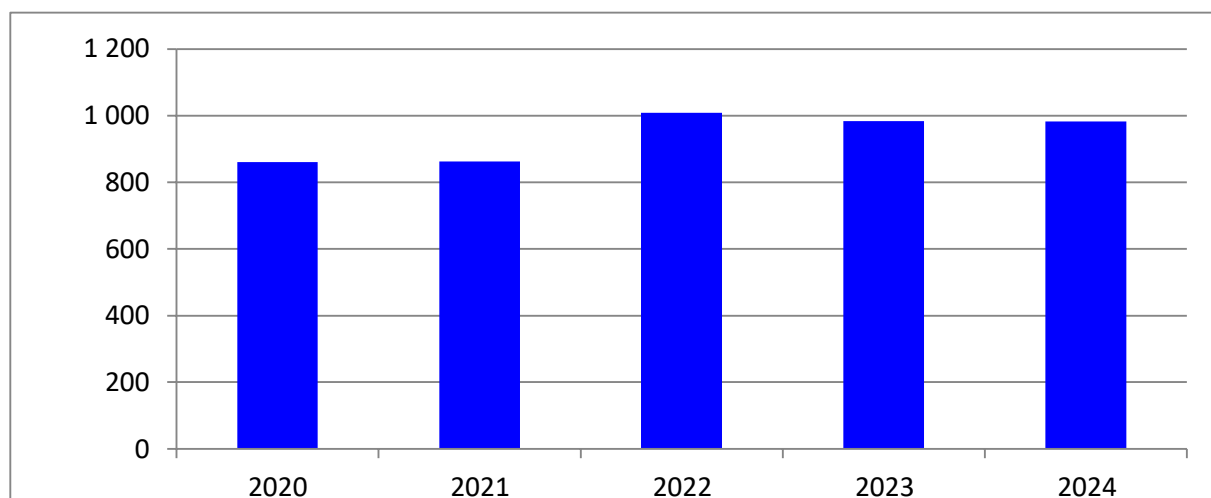
2) Inkluderar baspris, tillägg baserat på sammansättning och kvalitet, ekologiskt tillägg samt efterlikvid.

3) Eget kapital dividerat med balansomslutningen minus erhållna förskott. I eget kapital är även minoritetsintresset inräknat. Skulder i form av långfristiga kapitallån ingår inte i eget kapital.

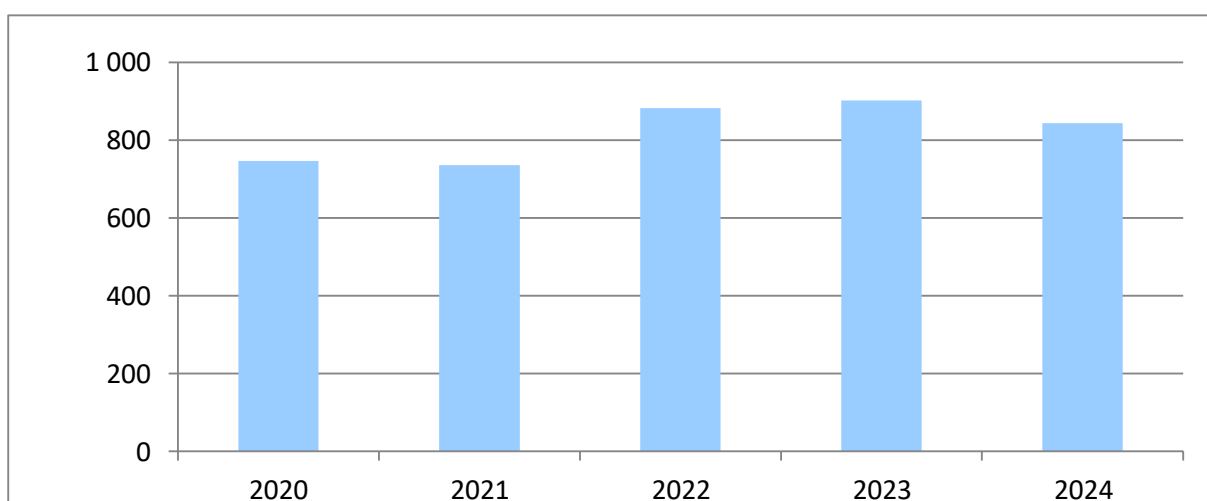
4) Alla övriga kostnader med undantag av producentpris för mjölken, ränta på delägarlån, avskrivningar enligt plan, extra understödsavgifter till pensionskassan, återbetalningar av pensionsavgifter och poster som avviker från den ordinarie verksamheten som exempelvis reavinsterna på bolagsaffärer och obligatoriska avsättningar. I mjölmarginalen beaktas skatter i bokslutsdispositioner samt skatteeffekten av Valio Ab:s resultat efter avdrag av skatteandelen på resultatet beräknat enligt den genomsnittliga procentuella utdelningen på aktiekapitalet.

5) Från mjölmarginalen görs avdrag för det uppskattade finansieringsbehovet för investeringar, och den siffra som erhållits divideras med den mjölkvolym som mottagits från Valio Ab:s ägare.

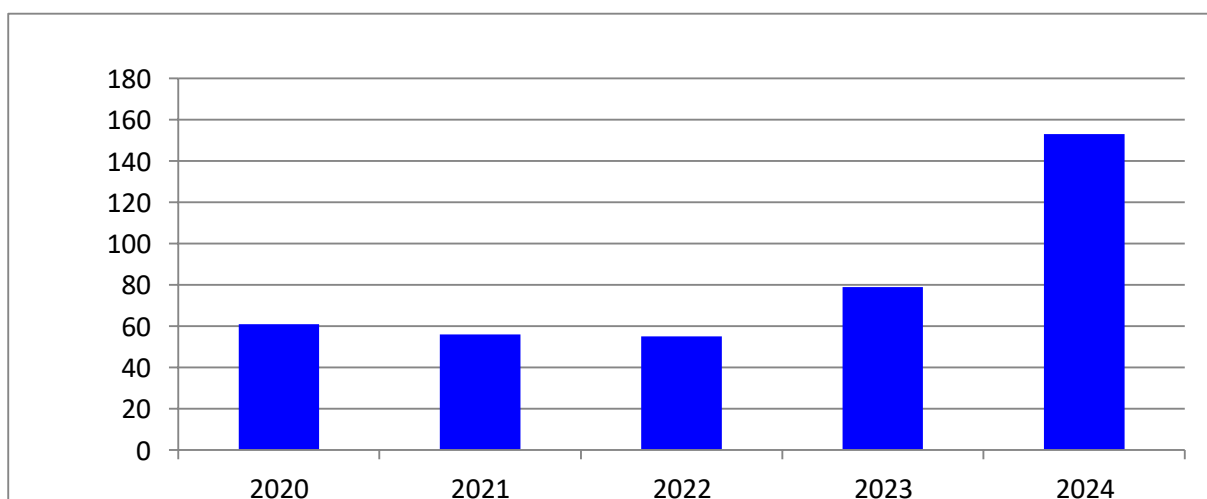
Valio-koncernens mjölk marginal milj. €



Betalt till ägarna milj. €



Valio-koncernens investeringar milj. €



Koncernens resultaträkning

	2024	2023
Omsättning	2 278 466	2 277 595
Ökning (+)/minskning (-) av lager av färdiga varor och varor under tillverkning	-11 460	-11 291
Tillverkning för eget bruk	883	796
Övriga rörelseintäkter	38 477	39 486
Material och tjänster		
Material, förnödenheter och varor		
Inköp under räkenskapsperioden	-1 417 317	-1 472 661
Ökning (-)/minskning (+) av lager	3 910	-5 727
Köpta tjänster	-23 480	-20 592
	-1 436 887	-1 498 980
Personalkostnader		
Löner och arvoden	-228 650	-221 925
Lönebikostnader		
Pensionskostnader	-25 188	-30 702
Övriga lönebikostnader	-12 996	-13 702
	-266 834	-266 329
Avskrivningar och nedskrivningar		
Avskrivningar enligt plan	-80 630	-81 722
Nedskrivningar av tillgångar bland bestående aktiva	-700	-68
Avskrivning av koncerngoodwill	-3 668	-2 916
	-84 998	-84 706
Övriga rörelsekostnader	-434 393	-431 920
Rörelsevinst/-förlust	83 254	24 651
Finansiella intäkter och kostnader		
Övriga ränteintäkter och finansiella intäkter		
Från övriga	8 304	5 892
Andel av intresseföretagens resultat	295	208
Räntekostnader och övriga finansiella kostnader		
Till övriga	-12 328	-13 424
	-3 729	-7 324
Vinst/förlust före bokslutsdispositioner och skatter	79 525	17 327
Inkomstskatter		
Inkomstskatter	-17 029	-9 216
Latenta skatter	-206	2 086
	-17 234	-7 131
Minoritetsandel av resultatet för räkenskapsperioden	4 266	11 239
Räkenskapsperiodens vinst/förlust	66 557	21 435

Alla siffror i 1 000 euro

Koncernens balansräkning

AKTIVA	31.12.2024	31.12.2023
Bestående tillgångar		
Immateriella tillgångar		
Immateriella rättigheter	9 161	8 207
Goodwill	4 487	5 998
Koncerngoodwill	102 034	65 705
Övriga immateriella tillgångar	31 821	22 247
	147 503	102 157
Materiella tillgångar		
Mark- och vattenområden	25 281	25 016
Byggnader och konstruktioner	241 089	242 418
Maskiner och inventarier	191 730	188 348
Övriga materiella tillgångar	339	583
Förskottsbetalningar och pågående nyanläggningar	63 362	45 555
	521 799	501 920
Placeringar		
Aktier i intresseföretag	12 200	2 405
Övriga aktier och andelar	4 010	3 515
	16 210	5 920
Rörliga aktiva		
Omsättningstillgångar		
Material och förnödenheter	43 863	39 707
Varor under tillverkning	9 839	11 246
Färdiga produkter/varor	173 635	179 790
Övriga omsättningstillgångar	3 608	3 849
Förskottsbetalningar	105	-
	231 050	234 592
Fordringar		
Långfristiga		
Lånefordringar	1 588	1 493
Övriga fordringar	207	186
	1 795	1 679
Kortfristiga		
Lånefordringar	170 186	161 002
Latenta skattefordringar	1 740	2 417
Övriga fordringar	28 783	24 448
Resultatregleringar	21 286	8 566
	221 995	196 433
Finansiella värdepapper		
Övriga värdepapper	5 887	97 189
Kassa och bank	195 116	132 316
Aktiva totalt	1 341 355	1 272 206

Alla siffror i 1 000 euro

Koncernens balansräkning

PASSIVA	31.12.2024	31.12.2023
Eget kapital		
Aktiekapital	166 128	166 128
Övriga fonder		
Övriga fonder	5 984	5 984
Omräkningsdifferenser	-27 988	-28 928
Kapitallån	30 000	30 000
Vinst/förlust från föregående räkenskapsår	496 071	477 260
Räkenskapsperiodens vinst/förlust	66 557	21 435
	736 752	671 879
Minoritetsandel	15 587	7 158
Obligatoriska avsättningar		
Övriga obligatoriska avsättningar	1 941	5 524
Skulder		
Långfristiga		
Kapitallån	77 300	42 766
Lån från kreditinstitut	103 400	170 800
Latent skatteskuld	28 868	29 087
Övriga skulder	-	7
	209 568	242 660
Kortfristiga		
Kapitallån	8 766	4 861
Lån från kreditinstitut	72 400	38 845
Erhållna förskott	2 373	682
Leverantörsskulder	194 841	166 997
Skulder till ägarintresseföretag	226	726
Latent skatteskuld	-	24
Övriga skulder	23 980	59 694
Resultatregleringar	74 920	73 156
	377 507	344 985
Passiva totalt	1 341 355	1 272 206

Alla siffror i 1 000 euro

Koncernens finansieringsanalys

	2024	2023
Kassaflöde från verksamheten		
Rörelsevinst	83 254	24 651
Korrektivposter		
Avskrivningar enligt plan	84 298	84 638
Övriga intäkter och kostnader som inte medfört betalning	-2 626	4 580
Övriga korrektivposter	-15	1 777
Kassaflöde före förändring av rörelsekapital	164 911	115 646
Förändring av rörelsekapital:		
Ökning (-)/minskning (+) av kortfristiga räntefria rörelsefordringar	-18 136	22 779
Ökning (-)/minskning (+) av omsättningstillgångar	6 306	19 717
Ökning (+)/minskning (-) av kortfristiga räntefria skulder	33 634	-29 734
Kassaflöde från verksamheten före finansiella poster och skatter	186 715	128 408
Betalda räntor och betalningar för affärsverksamhetens övriga finansiella kostnader	-14 956	-12 682
Erhållen dividend	1	0
Erhållna räntor och övriga finansiella intäkter	8 536	5 621
Betalda direkta skatter	-22 233	-15 005
Kassaflöde från verksamheten	158 063	106 342
Kassaflöde från investeringar		
Investeringar i materiella och immateriella tillgångar	-108 769	-80 808
Erhållna investeringsbidrag	64	634
Överlåtelseinkomster från materiella och immateriella tillgångar	72	2 060
Investeringar i övriga placeringar	-40 765	-
Överlåtelseinkomster från övriga placeringar	-495	-1 000
Beviljande lån	-	-3
Återbetalning av lånefordringar	116	159
Övrigt	855	-1 150
Kassaflöde från investeringar	-148 922	-80 108
Kassaflöde från finansieringsverksamheten		
Kontantemissioner	1 810	9 430
Ökning (+)/minskning (-) av kortfristiga lån	5 470	-5 311
Långfristiga lån tagna	43 300	18 800
Återbetalning av långfristiga lån	-81 266	-48 889
Betald dividend	-5 532	-5 532
Ränta på kapitallån upptagen som eget kapital	-1 425	-
Kassaflöde från investeringar	-37 643	-31 502
Förändring av likvida medel	-59 021	-47 657
Likvida medel vid räkenskapsperiodens början	229 505	234 773
Likvida medel vid räkenskapsperiodens slut	201 003	187 116
Likvida medel innefattar förutom kontanter och banktillgodohavanden även finansiella värdepapper:		
	31.12.2024	31.12.2023
Finansiella värdepapper	5 887	97 189
Kassa och bank	195 116	132 316
Likvida medel i finansieringsanalysen	201 003	229 505

Alla siffror i 1 000 euro

Moderbolagets resultaträkning

	2024	2023
Omsättning	1 992 610	2 001 598
Ökning (+)/minskning (-) av lager av färdiga varor och varor under tillverkning	-9 482	-4 215
Tillverkning för eget bruk	883	796
Övriga rörelseintäkter	51 063	52 511
Material och tjänster		
Material, förnödenheter och varor		
Inköp under räkenskapsperioden	-1 238 252	-1 302 866
Ökning (-)/minskning (+) av lager	3 511	-5 432
Köpta tjänster	-41 150	-38 218
	-1 275 891	-1 346 515
Personalkostnader		
Löner och arvoden	-194 328	-190 858
Lönebikostnader		
Pensionskostnader	-22 489	-27 890
Övriga lönebikostnader	-6 420	-7 666
	-223 237	-226 414
Avskrivningar och nedskrivningar		
Avskrivningar enligt plan	-78 205	-79 429
Nedskrivningar av tillgångar bland bestående aktiva	-657	-46
	-78 863	-79 475
Övriga rörelsekostnader	-376 303	-379 994
Rörelsevinst/-förlust	80 780	18 291
Finansiella intäkter och kostnader		
Intäkter från övriga placeringar bland bestående aktiva		
Från företag inom samma koncern	6 588	-
Från övriga	1	0
Övriga ränteintäkter och finansiella intäkter		
Från företag inom samma koncern	248	89
Från övriga	6 825	5 127
Räntekostnader och övriga finansiella kostnader		
Till företag inom samma koncern	-2 013	-1 698
Till övriga	-11 746	-12 729
	-96	-9 211
Vinst/förlust före bokslutsdispositioner och skatter	80 684	9 080
Bokslutsdispositioner		
Ökning (-)/minskning (+) av avskrivningsdifferens	2 437	10 699
Mottaget (+) och givet (-) koncernbidrag	3 040	2 770
	5 477	13 469
Inkomstskatter		
Latenta skatter	-725	877
Inkomstskatt för räkneskapsperioden	-15 770	-6 037
Inkomstskatt från tidigare räkneskapsperioder	762	-
	-15 733	-5 160
Räkneskapsperiodens vinst/förlust	70 427	17 390

Alla siffror i 1 000 euro

Moderbolagets balansräkning

AKTIVA	31.12.2024	31.12.2023
Bestående aktiva		
Immateriella tillgångar		
Immateriella rättigheter	5 793	6 208
Goodwill	62 413	66 547
Övriga immateriella tillgångar	30 563	21 308
Förskottsbetalningar	-	156
	98 769	94 219
Materiella tillgångar		
Mark- och vattenområden	22 224	21 978
Anslutningsavgifter	2 949	2 930
Byggnader och konstruktioner	229 751	231 913
Maskiner och inventarier	171 856	168 443
Övriga materiella tillgångar	157	157
Förskottsbetalningar och pågående nyanläggningar	57 509	41 930
	484 446	467 351
Placeringar		
Andelar i företag inom samma koncern	154 041	120 821
Andelar i ägarintresseföretag	11 095	1 595
Övriga aktier och andelar	4 010	3 515
	169 145	125 930
Rörliga aktiva		
Omsättningstillgångar		
Material och förnödenheter	40 389	36 613
Varor under tillverkning	8 317	9 871
Färdiga produkter/varor	117 374	125 302
Övriga omsättningstillgångar	1 483	1 748
Förskottsbetalningar	105	-
	167 669	173 535
Fordringar		
Långfristiga		
Fordringar hos företag inom samma koncern	9 937	8 097
Övriga fordringar	63	63
	10 000	8 160
Kortfristiga		
Kundfordringar	116 601	114 187
Fordringar hos företag inom samma koncern	37 887	33 458
Latenta skattefordringar	363	1 089
Övriga fordringar	23 691	23 955
Resultatregleringar	19 732	6 671
	198 275	179 360
Finansiella värdepapper		
Övriga värdepapper	5 887	97 189
Kassa och bank	151 406	107 208
Aktiva totalt	1 285 597	1 252 952

Alla siffror i 1 000 euro

Moderbolagets balansräkning

PASSIVA	31.12.2024	31.12.2023
Eget kapital		
Aktiekapital	166 127	166 127
Övriga fonder		
Reservfond	5 984	5 984
Kapitallån	30 000	30 000
Vinst/förlust från föregående räkenskapsår	294 858	283 713
Räkenskapsperiodens vinst/förlust	70 427	17 390
	567 396	503 214
Akkumulerade bokslutsdispositioner		
Avskrivningsdifferens	142 216	144 653
Obligatoriska avsättningar	1 817	5 443
Skulder		
Långfristiga		
Kapitallån	77 300	42 766
Lån från kreditinstitut	103 400	170 800
Skulder till företag inom samma koncern	955	955
	181 655	214 521
Kortfristiga		
Kapitallån	8 766	4 861
Lån från kreditinstitut	67 400	38 844
Erhållna förskott	39	20
Leverantörsskulder	170 439	149 218
Skulder till företag inom samma koncern	68 064	78 532
Skulder till ägarintresseföretag	226	726
Övriga skulder	18 726	57 086
Resultatregleringar	58 853	55 833
	392 512	385 121
Passiva totalt	1 285 597	1 252 952

Alla siffror i 1 000 euro

Moderbolagets finansieringsanalys

	2024	2023
Kassaflöde från verksamheten		
Rörelsevinst	80 780	18 291
Korrektivposter:		
Avskrivningar enligt plan	78 205	79 429
Övriga intäkter och kostnader som inte medfört betalning	-2 793	1 358
Övriga korrektivposter	-5	1 786
Kassaflöde före förändring av rörelsekapital	156 187	100 864
Förändring av rörelsekapital:		
Ökning (-)/minskning (+) av kortfristiga räntefria rörelsefordringar	-20 656	25 258
Ökning (-)/minskning (+) av omsättningstillgångar	5 867	9 733
Ökning (+)/minskning (-) av kortfristiga räntefria skulder	23 506	-29 157
Kassaflöde från verksamheten före finansiella poster och skatter	164 904	106 698
Betalda räntor och betalningar för affärsverksamhetens övriga finansiella kostnader	-16 511	-13 686
Erhållen dividend	6 589	0
Erhållna räntor och övriga finansiella intäkter	7 307	4 945
Betalda direkta skatter	-19 114	-11 961
Kassaflöde från verksamheten	143 175	85 996
Kassaflöde från investeringar		
Investeringar i materiella och immateriella tillgångar	-100 583	-74 381
Erhållna investeringsbidrag	64	634
Överlåtelseinkomster från materiella och immateriella tillgångar	17	2 046
Investeringar i aktier i dotterbolag och intressebolag	-42 720	-
Investeringar i övriga placeringar	-495	-1 000
Överlåtelse av aktier i dotterbolag	-	-3
Beviljande lån	900	-
Kassaflöde från investeringar	-142 817	-72 704
Kassaflöde från investeringar		
Ökning (+)/minskning (-) av kortfristiga lån	-2 538	17 248
Långfristiga lån tagna	43 300	18 800
Återbetalning av långfristiga lån	-81 266	-48 889
Betald dividend	-5 532	-5 532
Ränta på kapitallån som upptagits som eget kapital	-1 425	-
Kassaflöde från investeringar	-47 461	-18 373
Förändring av likvida medel	-47 103	-5 081
Likvida medel vid räkenskapsperiodens början	204 397	209 478
Likvida medel vid räkenskapsperiodens slut	157 293	204 397
Likvida medel innefattar förutom kontanter och banktillgodohavanden även finansiella värdepapper:		
	31.12.2024	31.12.2023
Finansiella värdepapper	5 887	97 189
Kassa och bank	151 406	107 208
Likvida medel i finansieringsanalysen	157 293	204 397

Alla siffror i 1 000 euro

Noter till koncernens och moderbolagets bokslut

REDOVISNINGSPRINCIPER

Koncernbokslutets omfattning

I koncernbokslutet ingår de dotterbolag i vilka moderbolaget direkt eller indirekt innehar över 50 procent av rösterna. I koncernbokslutet har dessutom intressebolagen medtagits, och de är konsoliderade enligt kapitalandelsmetoden. Koncernens ägarandel av intressebolagens resultat för räkenskapsåret redovisas under finansiella poster. Siffrorna för Nurmo Bioenergia omfattas inte, då det inte bedöms ha någon väsentlig påverkan på Valiokoncernens siffror. Nurmon Bioenergia är ett dotterbolag till Suomen Lantakaasu, ett samriskföretag som ägs av Valiokoncernen.

Grunder för gemensamt inflytande i samriskföretag

Valios samriskföretag, Suomen Lantakaasus och Pakastamos inflytande bygger på delägaravtal enligt vilka ingendera parten ensam kontrollerar bolaget, utan inflytandet utövas gemensamt i enlighet med villkoren i avtalet. Det genomsnittliga antalet anställda på Suomen Lantakaasu är 2. Det genomsnittliga antalet anställda på Pakastamo är 29.

Koncerninterna transaktioner

Koncernbokslutet har upprättats enligt förvärvsmetoden. Koncernintern omsättning, interna intäkter och kostnader, intern vinstutdelning, internt bidrag av lager, interna realisationsvinster av anläggningstillgångar samt inbördes fordringar och skulder har eliminerats vid upprättandet av bokslutet. Minoritetsandelarna har avskilts från koncernens eget kapital och räkenskapsperiodens resultat samt presenterats som en egen post.

Valutabelopp

Resultaträkningarna för de utländska koncernbolagen har omräknats till euro till räkenskapsperiodens medelkurs och balansräkningarna till bokslutsdagens kurs. De kursdifferenser som uppstått vid omräkningen liksom de omräkningsdifferenser som uppstått vid omräkningen av de utländska dotterbolagens eget kapital redovisas under posten "Övriga fonder".

Bestående aktiva

Immateriella och materiella tillgångar under bestående aktiva har i balansräkningen upptagits till anskaffningsutgift med avdrag för planenliga avskrivningar. De planenliga avskrivningarna har beräknats linjärt och är baserade på objektets ekonomiska livslängd. Placeringar under bestående aktiva har i balansräkningen upptagits till anskaffningspris eller till ett lägre gängse värde.

Avskrivningstiderna är:

Koncerngoodwill	10–25 år
Goodwill	20–25 år
Immateriella rättigheter och övriga utgifter med lång verkningstid	5–10 år
Byggnader och konstruktioner	10–25 år
Maskiner och inventarier	5–20 år
Datautrustning och programvara	3–5 år
Transportutrustning och vissa kylanläggningar	3–15 år
Övriga materiella tillgångar	5 år

Bolaget har under räkenskapsåret ändrat avskrivningsplanen för tillgångar vars ekonomiska livslängd upphör på grund av nedläggning av en anläggning. Ändringen av avskrivningsplanen har genomförts på ett sådant sätt att de aktuella tillgångarna tas bort helt i slutet av deras planerade användningstid. Effekten av ändringarna i räkenskapsperiodens avskrivningar var 0,4 miljoner euro.

Likvida medel

De likvida medlen innefattar kontanter och banktillgodohavanden som kan realiserars vid behov.

Derivat

I enlighet med sin riskhanteringspolicy använder bolaget olika derivat för att skydda sig mot valuta- och råvarurisker. Redovisningen av derivat sker i enlighet med bokföringslagens 5:2 §. Säkringsredovisning tillämpas inte för valutaderivat. Orealiserade negativa förändringar i valutaderivatens gängse värde redovisas som en kostnad under räkenskapsperioden, men orealiserade positiva förändringar i gängse värde intäktas inte. På råvaruderivat tillämpas säkringsredovisning och nettohantering i enlighet med bokföringsnämndens utlåtande 1912/2014. Råvaruderivat behandlas som säkringar av poster utanför balansräkningen. Bolaget dokumenterar och följer upp effektiviteten i säkringsförhållandena när säkringen påbörjas och åtminstone vid varje bokslut.

Kapitallån

Bolaget har ett kapitallån enligt 12 kapitlet i lagen om aktiebolag på sammanlagt 116 066 000 euro. Av detta är en del ett kapitallån som enligt 5:5c i bokföringslagen står angivet som eget kapital som uppgår till 30 000 000. Den andel av kapitallånet som har upptagits som eget kapital har inget förfallodatum. Räntan betalas en gång om året. Den andra delen av kapitallånet, 86 066 000 euro, har ett förfallodatum och det betalas som ett engångsbelopp på förfallodatumet. Räntebetalning sker en gång om året. Lånens kapital och ränta betalas om bolaget är försatt i konkurs eller likvidation med en efterställd rätt till betalning. I annat fall får man betala tillbaka kapitalet och ränta betalar man endast till den del som bolagets fria egna kapital och beloppet för alla kapitallån vid betalningstidpunkten överstiger förlusten enligt balansräkningen i bokslutet från bolagets senaste bekräftade räkenskapsperiod eller en nyare version. Ingen säkerhet ställs för betalning av kapital eller ränta. Om man inte kan betala räntan överförs den till att betalas på grundval av det första bokslutet enligt vilket den kan betalas. Ingen obetald ränta på lånen har ackumulerats som inte har tagits upp som kostnad.

Omsättningstillgångar

Egentillverkade produkter värderas till den direkta anskaffningsutgiften eller till ett lägre sannolikt försäljningspris. Inköpta produkter, råvaror och förpackningsmaterial värderas till det lägsta av anskaffnings- eller återanskaffningsvärdet eller sannolikt försäljningspris. Anskaffningsvärdet fastställs med hjälp av ett viktat snittpris eller FIFO-metoden.

Latenta skatter

Latent skatteskuld eller -fordran har beräknats på den temporära differensen mellan beskattning och bokslut samt på den förlust som fastställs med användning av den skattesats för följande år som fastställts på bokslutsdagen.

Utsläppsrätter

I bokföringen av utsläppsrätter iakttas bokföringsnämndens utlåtande 1767/2005. Om de realiserade utsläppsvolymererna överstiger erhållna rättigheter, kostnadsförs de överskjutande volymer till bokslutsdagens marknadspris med avsättningarna som motkonto. Om de realiserade volymererna understiger erhållna rättigheter, upptas tillgångarna utanför balansräkningen i noterna. Å andra sidan upptas inköp och försäljning av utsläppsrätter som transaktioner enligt prestationsprincipen.

Ändring av jämförelseuppgifter

Bolaget har ändrat klassificeringen av minoritet när det gäller andel vid aktieemission så att minoritetens andel av aktieemissionen har separerats från kassaflödet för investeringsverksamheten till kassaflödet för finansieringsverksamheten. För att behålla jämförbarheten har även klassificeringen av referensperioden ändrats så att den återspeglar den nuvarande klassificeringen. Ändringen har ingen inverkan på referensperiodens resultat.

Siffrorna i bokslutet anges i 1 000 euro.

Noter till resultaträkningen

	KONCERNEN		MODERBOLAGET	
	2024	2023	2024	2023
1. OMSÄTTNINGENS FÖRDELNING				
1.1. OMSÄTTNING PER AFFÄRSOMRÅDE				
Färska mejeriprodukter	903 299	895 553	783 858	778 785
Matfett	458 874	343 387	348 359	330 186
Ost	404 836	503 467	390 929	397 620
Pulver	233 334	254 965	218 704	223 572
Övrigt	278 123	280 223	250 760	271 435
	2 278 466	2 277 595	1 992 610	2 001 598
1.2. GEOGRAFISK FÖRDELNING				
Finland	1 484 612	1 499 150	1 479 237	1 494 553
Övriga länder	793 854	778 445	513 373	507 045
	2 278 466	2 277 595	1 992 610	2 001 598
2. ÖVRIGA RÖRELSEINTÄKTER				
Logistik	21 398	20 647	25 752	24 394
Hyror	2 105	3 114	7 519	8 371
Försäljning av laboratorietjänster	3 060	3 131	3 060	3 131
Försäljning av anläggningstillgångar	9	1 561	6	4 753
Övriga intäkter	11 905	11 033	14 726	11 862
	38 477	39 486	51 063	52 511
3. INKÖP UNDER RÄKENSKAPSPERIODEN				
Inköp av råmjölk från anskaffningsandelslag	835 170	893 236	835 170	893 236
Övriga inköp	582 147	579 425	403 082	409 630
	1 417 317	1 472 661	1 238 252	1 302 866
4. FÖRÄNDRING I AVSÄTTNINGAR				
ÖKNING (-)/MINSKNING (+)				
Självriskpremie	-87	-42	-87	-42
Rättsprocesser	900	-1 078	900	-1 078
Övriga obligatoriska avsättningar	2 770	-3 223	2 813	-3 263
	3 583	-4 343	3 626	-4 383

Noter till resultaträkningen

	KONCERNEN		MODERBOLAGET	
	2024	2023	2024	2023
5. ÖVRIGA RÖRELSEKOSTNADER				
Produktion	121 143	121 883	112 043	112 418
Transport	136 366	134 873	124 354	122 461
Hyror	22 787	20 807	19 968	18 523
Marknadsföring	57 625	54 770	36 593	35 827
Administration	66 707	66 167	55 706	54 194
Övriga kostnader	29 765	33 420	27 639	36 571
	434 393	431 920	376 303	379 994
6. ANTAL ANSTÄLLDA I GENOMSnitt				
	4 297	4 360	3 451	3 542
7. PERSONALKOSTNADER				
Löner och ersättningar	228 650	221 925	194 328	190 858
Lönebikostnader				
Pensionskostnader	25 188	30 702	22 489	27 890
Övriga personalbikostnader	12 996	13 702	6 420	7 668
	266 834	266 329	223 237	226 416
8. LEDNINGENS LÖNER OCH ARVODEN				
Förvaltningsråd	113	217	113	217
Styrelse	299	242	299	242
Valios ledningsgrupp och verkställande direktörer	4 498	5 236	2 854	3 682
	4 910	5 695	3 266	4 141
9. REVISORNS ARVODEN				
Till bolag i PricewaterhouseCoopers -kedjan				
Revision	573	514	325	292
Revisorns utlåtanden	31	20	28	16
Skattetjänster	245	293	54	143
Övriga tjänster	558	132	398	132
	1 407	959	805	583

Noter till balansräkningen

	KONCERNEN		MODERBOLAGET	
	2024	2023	2024	2023
10. IMMATERIELLA TILLGÅNGAR				
Immateriella rättigheter				
Anskaffningsutgift 1.1.	23 345	21 188	19 206	18 696
Tillägg 1.1.–31.12.	2 275	3 721	579	2 031
Avdrag 1.1.–31.12.	-190	-1 564	-77	-1 521
Anskaffningsutgift 31.12.	25 430	23 345	19 708	19 206
Ackumulerade avskrivningar 1.1.	-15 138	-14 051	-12 999	-12 014
Ackumulerade avskrivningar på avdrag	174	46	61	3
Avskrivning under räkenskapsperioden	-1 305	-1 133	-977	-988
Ackumulerade avskrivningar 31.12.	-16 269	-15 138	-13 915	-12 999
Bokföringsvärde 31.12.	9 161	8 207	5 793	6 207
Goodwill				
Anskaffningsutgift 1.1.	30 738	30 738	74 551	74 551
Tillägg 1.1.–31.12.	-	-	-	-
Avdrag 1.1.–31.12.	-	-	-	-
Anskaffningsutgift 31.12.	30 738	30 738	74 551	74 551
Ackumulerade avskrivningar 1.1.	-24 740	-23 229	-8 004	-3 870
Ackumulerade avskrivningar på avdrag	-	-	-	-
Avskrivning under räkenskapsperioden	-1 511	-1 511	-4 134	-4 134
Ackumulerade avskrivningar 31.12.	-26 251	-24 740	-12 138	-8 004
Bokföringsvärde 31.12	4 487	5 998	62 413	66 547
Koncerngoodwill				
Anskaffningsutgift 1.1.	72 995	72 995	-	-
Tillägg 1.1.–31.12.	39 997	-	-	-
Avdrag 1.1.–31.12.	-	-	-	-
Anskaffningsutgift 31.12.	112 992	72 995	-	-
Ackumulerade avskrivningar 1.1.	-7 290	-4 374	-	-
Ackumulerade avskrivningar på avdrag	-	-	-	-
Avskrivning under räkenskapsperioden	-3 668	-2 916	-	-
Ackumulerade avskrivningar 31.12.	-10 958	-7 290	-	-
Bokföringsvärde 31.12.	102 034	65 705	-	-
Övriga immateriella tillgångar				
Anskaffningsutgift 1.1.	88 079	77 155	86 853	76 513
Tillägg 1.1.–31.12.	14 196	10 946	13 373	10 340
Avdrag 1.1.–31.12.	-6 607	-28	-6 429	-
Anskaffningsutgift 31.12.	95 668	88 073	93 797	86 853
Ackumulerade avskrivningar 1.1.	-65 832	-61 614	-65 389	-61 287
Ackumulerade avskrivningar på avdrag	6 427	-	6 331	-
Avskrivning under räkenskapsperioden	-4 442	-4 212	-4 176	-4 102
Ackumulerade avskrivningar 31.12.	-63 847	-65 826	-63 234	-65 389
Bokföringsvärde 31.12.	31 821	22 247	30 563	21 464
Ackumulerade tillgångar totalt	147 503	102 157	98 769	94 219

Noter till balansräkningen

	KONCERNEN		MODERBOLAGET	
	2024	2023	2024	2023
11. MATERIELLA TILLGÅNGAR				
Mark- och vattenområden				
Anskaffningsutgift 1.1.	25 016	24 801	24 909	24 693
Tillägg 1.1.–31.12.	271	346	270	347
Avdrag 1.1.–31.12.	-6	-131	-6	-131
Anskaffningsutgift 31.12.	25 281	25 016	25 173	24 909
Bokföringsvärde 31.12.	25 281	25 016	25 173	24 909
Byggnader och konstruktioner				
Anskaffningsutgift 1.1.	826 957	816 824	803 182	793 403
Tillägg 1.1.–31.12.	27 759	16 748	26 115	16 394
Avdrag 1.1.–31.12.	-6 456	-6 615	-6 435	-6 615
Anskaffningsutgift 31.12.	848 260	826 957	822 862	803 182
Akkumulerade avskrivningar 1.1.	-584 539	-561 468	-571 269	-548 993
Akkumulerade avskrivningar på avdrag	6 348	6 266	6 328	6 266
Avskrivning under räkenskapsperioden	-28 829	-29 337	-28 019	-28 542
Nedskrivningar	-151	-	-151	-
Akkumulerade avskrivningar 31.12.	-607 171	-584 539	-593 111	-571 269
Bokföringsvärde 31.12.	241 089	242 418	229 751	231 913
Maskiner och inventarier samt övriga materiella tillgångar				
Anskaffningsutgift 1.1.	971 492	942 075	902 498	877 263
Tillägg 1.1.–31.12.	47 667	30 462	44 603	26 110
Avdrag 1.1.–31.12.	-42 857	-1 442	-42 419	-874
Anskaffningsutgift 31.12.	976 302	971 095	904 682	902 498
Akkumulerade avskrivningar 1.1.	-782 261	-738 036	-733 899	-693 066
Akkumulerade avskrivningar på avdrag	42 571	1 401	42 128	832
Avskrivning under räkenskapsperioden	-44 543	-45 529	-40 898	-41 664
Akkumulerade avskrivningar 31.12.	-784 233	-782 164	-732 669	-733 899
Bokföringsvärde 31.12.	192 069	188 931	172 013	168 599
Förskottsbetalningar och pågående nyanläggningar				
Anskaffningsutgift 1.1.	45 555	29 440	41 930	26 743
Tillägg 1.1.–31.12.	52 619	35 998	46 878	32 316
Avdrag 1.1.–31.12.	-9	-	-	-
Överföring till färdiga	-34 803	-16 545	-31 299	-13 791
Överföring till kostnad	-	-3 338	-	-3 338
Anskaffningsutgift 31.12.	63 362	45 555	57 509	41 930
Bokföringsvärde 31.12.	63 362	45 555	57 509	41 930
Materiella tillgångar totalt	521 799	501 920	484 446	467 351
Planenliga avskrivningar under räkenskapsåret totalt	-84 298	-84 638	-78 204	-79 430
Bokföringsvärde 31.12. för maskiner och inventarier som används i produktionen	174 829	172 807	156 288	154 121

Noter till balansräkningen

12. FÖRETAG I KONCERNENS OCH MODERBOLAGETS ÄGO

KONCERNFÖRETAG

	Koncernens andel av aktier och rösträtt %	Koncernens andel av aktier och rösträtt %
Valio USA Inc., USA	100	100
Meijeri USA LLC	100	0
Tuonti USA LLC	100	0
Voi USA LLC	100	0
SIA Valio International, Lettland	100	100
UAB Valio International, Litauen	100	100
Nordic Dairy Holding Oy, Finland	100	100
Valio Eesti AS, Estland	100	0
Valio Shanghai Ltd, Kina	100	100
Valio Sverige AB, Sverige	100	100
Oddlygood Oy, Finland	74	74
Oddlygood USA , Inc., USA	74	0
Oddlygood Sweden AB, Sverige	74	0
Oddlygood Estonia Oü, Estland	74	0
Oddlygood Netherlands B.V., Nederländerna	74	0
Oddlygood UK Ltd, Storbritannien	74	0
Rude Health Foods Ltd, Storbritannien	74	0
Rude Health Foods B.V, Nederländerna	74	0
Valionova tukku- ja logistiikkapalvelut Oy, Finland	100	100
Valio NewCo Oy*	100	100
Jäätelöyhtymä Oy, Finland*	100	100
Smeds & Co Oy, Finland*	100	100

*Ingen affärsverksamhet

ÄGARINTRESSEFÖRETAG

INTRESSEFÖRETAG

Haapaveden Ympäristöpalvelut Oy, Finland	40,5	40,5
Majakka Voima Oy, Finland**	52,9	52,9
Pakastamo Oy, Finland	50,0	50,0
Suomen Lantakaasu Oy, Finland	50,0	50,0
Nurmon Bioenergia Oy, Finland	45,6	0,0

**Ägarandel, %

Noter till balansräkningen

13. INVESTERINGAR I MODERBOLAGET

	Aktier koncernför etage	Aktier ägarintress eföretag	Osakkeet muut
Anskaffningsutgift 1.1.2024	125 927	11 650	3 515
Tillägg	33 220	9 500	495
Avdrag	-	-	-
Anskaffningsutgift 31.12.2024	159 147	21 150	4 010
Akkumulerade avskrivningar och nedskrivningar 1.1.2024	-9 983	-10 055	-
Akkumulerade avskrivningar och nedskrivningar 31.12.2024	-9 983	-10 055	-
Akkumulerad återföring av nedskrivningar 1.1.2023	4 877	-	-
Akkumulerade återföringar av nedskrivningar 31.12.2024	4 877	-	-
Bokföringsvärde 31.12.2024	154 041	11 095	4 010

14. PLACERINGAR I KONCERNEN

	Aktier koncernför etage	Aktier ägarintress eföretag	Osakkeet muut
Anskaffningsutgift 1.1.2024	-	12 840	3 515
Tillägg	-	9 795	495
Avdrag	-	-	-
Anskaffningsutgift 31.12.2024	-	22 635	4 010
Akkumulerade avskrivningar och nedskrivningar 1.1.2024	-	-10 435	-
Akkumulerade avskrivningar och nedskrivningar 31.12.2024	-	-10 435	-
Bokföringsvärde 31.12.2024	-	12 200	4 010

Noter till balansräkning

	KONCERNEN		MODERBOLAGET	
	2024	2023	2024	2023
15. LÅNGFRISTIGA FORDRINGAR HOS FÖRETAG INOM SAMMA KONCERN				
Lånefordringar	-	-	2 600	3 800
Övriga fordringar	-	-	7 337	4 297
	-	-	9 937	8 097
16. KORTFRISTIGA FORDRINGAR HOS FÖRETAG INOM SAMMA KONCERN				
Kundfordringar	-	-	1 200	900
Övriga fordringar	-	-	33 335	28 374
Lånefordringar	-	-	3 352	4 184
	-	-	37 887	33 458
17. RESULTATREGLERINGAR				
Personalposter	13 403	1 337	12 753	1 190
Beviljade rabatter	997	1 510	997	1 510
Räntor	128	361	128	361
Resultatregleringar för IT-förvaltning	-	-	1 385	1 253
Övriga resultatregleringar	6 758	5 358	4 469	2 357
	21 286	8 566	19 732	6 671
18. FINANSIELLA VÄRDEPAPPER				
Övriga värdepapper	5 887	97 189	5 887	97 189
	5 887	97 189	5 887	97 189

Noter till balansräkningen

	KONCERNEN		MODERBOLAGET	
	2024	2023	2024	2023
19. FÖRÄNDRINGAR I EGET KAPITAL				
Aktiekapital 1.1.	166 128	166 128	166 128	166 128
Aktiekapital 31.12.	166 128	166 128	166 128	166 128
Övriga fonder/reservfond 1.1.	5 984	5 984	5 984	5 984
Övriga fonder/reservfond 31.12.	5 984	5 984	5 984	5 984
Kapitallån 1.1.	30 000	30 000	30 000	30 000
Kapitallån 31.12.	30 000	30 000	30 000	30 000
Kursdifferens i utländska dotterbolags eget kapital 1.1.	-28 928	-27 867	-	-
Kursdifferens i utländska dotterbolags eget kapital 31.12.	-27 988	-28 928	-	-
Vinst/förlust från tidigare räkenskapsperioder 1.1.	498 695	482 792	301 102	289 244
Korrigerig från tidigare räkenskapsperiod 1.1.	2 768	-	-713	-
Kursdifferens på intern dividend	140	-	-	-
Dividendutdelning	-5 532	-5 532	-5 532	-5 532
Vinst/förlust från tidigare räkenskapsperioder 31.12.	496 071	477 260	294 857	283 712
Räkenskapsperiodens vinst/förlust	66 557	21 435	70 427	17 390
Eget kapital 31.12.	736 752	671 879	567 396	503 214

Den andel av ackumulerad avskrivningsdifferens som redovisades i koncernens eget kapital 2024 uppgick till 114 058 tusen euro (115 948 tusen euro).

MODERBOLAGETS FRIA EGNA KAPITAL

Vinst/förlust från tidigare räkenskapsperioder 31.12	294 857	283 712
Räkenskapsperiodens vinst/förlust	70 427	17 390
Fritt eget kapital 31.12	365 284	301 102

Innehavarna av kapitallånet har rätt till 30 000 tusen euro av moderbolagets utdelningsbara fria egna kapital.

20. OBLIGATORISKA AVSÄTTNINGAR

Självriskpremie	342	255	342	255
Rättsprocesser	178	1 078	178	1 078
Övriga avsättningar	1 421	4 191	1 297	4 110
	1 941	5 524	1 817	5 443

Noter till balansräkningen

	KONCERNEN		MODERBOLAGET	
	2024	2023	2024	2023
21. LATENTA SKATTEFORDRINGAR OCH -SKULDER				
Latenta skattefordringar				
Periodiseringsskillnader	1 174	1 089	363	1 089
För övriga temporära skillnader mellan bokföring och beskattning	541	865	-	-
För förlust som fastställs vid beskattningen	25	463	-	-
	1 740	2 417	363	1 089
Latenta skatteskulder				
För bokslutsdispositioner	28 868	29 111	-	-
	28 868	29 111	-	-
22. RESULTATREGLERINGAR				
Räntor	68	3 533	68	3 533
Personalkostnader	48 135	44 360	42 948	40 032
Beviljade rabatter	11 074	6 346	6 847	1 644
Skatter	3 409	7 902	949	4 208
Övriga resultatregleringar	12 234	11 015	8 041	6 416
	74 920	73 156	58 853	55 833
23. LÅNGFRISTIGA SKULDER TILL FÖRETAG INOM SAMMA KONCERN				
Övriga lån	-	-	955	955
	-	-	955	955
24. KORTFRISTIGA SKULDER TILL FÖRETAG INOM SAMMA KONCERN				
Leverantörsskulder	-	-	59	29
Övriga skulder	-	-	68 005	78 503
	-	-	68 064	78 532
25. KORTFRISTIGA SKULDER TILL ÄGARINTRESSEFÖRETAG				
Leverantörsskulder	226	726	226	726
Övriga skulder	-	-	-	-
	226	726	226	726

Noter till balansräkningen

	KONCERNEN		MODERBOLAGET	
	2024	2023	2024	2023
26. SÄKERHETER OCH ANSVARSTAGANDER				
För egen verksamhet				
Beviljade inteckningar	217 139	217 139	217 139	217 139
Inteckningssäkerheter	8	8	8	8
Borgensförbindelser	3 227	3 220	3 227	3 220
Leasingansvar	49 366	56 342	42 656	48 709
För egen verksamhet totalt	269 740	276 709	263 030	269 076
För koncernbolagens räkning	10 000	-	10 000	-
För övriga	25 490	1 982	25 490	1 982
	305 230	278 691	298 520	271 058
Skulder mot vilka inteckningar och panter ställts som säkerhet				
Lån från penninginstitut	30 000	30 000	30 000	30 000
Avtal om kreditlimiter				
Total beviljad kreditlimit	120 000	110 000	110 000	110 000
Används	5 000	-	-	-
27. UTSLÄPPSRÄTTER				
Utsläppsrätter som erhållits utan vederlag t CO2	27 903	28 340	27 903	28 340
Övriga ökning/minskningar t CO2	-14 000	-5 000	-14 000	-5 000
Årliga utsläppsvolymer t CO2	10 024	16 771	10 024	16 771
Utsläppsrätter som innehåses t CO2	24 840	27 709	24 840	27 709
Bolaget har tillgångar i form av utsläppsrätter utanför balansräkningen t €	1 067	820	1 067	820

Noter till balansräkningen

	KONCERNEN		MODERBOLAGET	
	2024	2023	2024	2023
28. DERIVAT				
Derivat som i bokföringen behandlas som säkringar				
Råvaruderivat				
Derivatens nominella värde	3 393	-	3 393	-
Derivatens gängse värde	-149	-	-149	-
Syftet med säkringen är att skydda sig mot råvaruprisrisken för smör i enlighet med principerna i koncernens policy för råvaruskydd. Säkringsredovisningsmodellen är en kassaflödessäkring av en uppskattad affärstransaktion. Effektiviteten i säkringen har kunnat beräknas på ett tillförlitligt sätt och säkringen har varit effektiv under hela säkringsförhållandenas giltighetstid. Maturiteten för derivaten är juli-december 2025.				
Övriga derivatkontrakt				
Valutaderivat				
Derivatens nominella värde	-124	-	-	-
Derivatens gängse värde	-124	-	-	-
Valutaderivat skyddar kassaflöden i GBP och EUR.				

29. ANDRA EKONOMISKA ANSVAR

Fastighetsinvesteringar

Bolaget har gjort avdrag för mervärdesskatt på fastighetsinvesteringar, till vilka hänförs sig eventuell kontrollskyldighet av avdragen skatt, om lokalerna tas i sådan användning som inte ger rätt till avdrag för mervärdesskatt. En sådan förändring är emellertid inte i sikte.

Inlösningsskyldigheter för energiavtal

Valio Ab har ingått flera, delvis långfristiga, avtal om energileveranser till produktionsanläggningar. I avtalen ingår inlösningsskyldigheter till värmeverk om Valio säger upp avtalen mitt under avtalsperioden.

Maximibeloppet för inlösningsskyldigheterna 31.12.2024 var 34,19 miljoner euro.

Noter till balansräkningen

30. VIKTIGA HÄNDELSER EFTER RÄKENSKAPSÅRET

Utredningen av dataintrånget som skedde i december pågår fortfarande, inte bara genom egna åtgärder från Valios sida utan också av myndigheterna. Polisen utreder dataintrånget och Valios behandling av personuppgifter utreds av Dataombudsmannens byrå. Valio kan inte ge någon ytterligare information om ärendet medan utredningen fortfarande pågår.

Valio undertecknade i mars 2025 avtal om leasingfinansiering av anläggningsinvesteringar i produktion. De totala kostnaderna för finansiering genom leasingavtal utanför balansräkningen beräknas öka med cirka 40 miljoner euro 2025 och med cirka 25 miljoner euro 2026.

Moderbolagets förslag till vinstutdelning

Enligt bokslutet uppgår de utdelningsbara medlen till 365 284 916,15 euro.

I bolagets ekonomiska situation har det efter räkenskapsperiodens slut inte inträffat några väsentliga förändringar och det solvenstest som avses i 13 kap. 2 § i aktiebolagslagen inverkar inte på beloppet av de utdelningsbara medlen. Styrelsen föreslår inför bolagsstämman att de utdelningsbara medlen används på följande sätt:

Vinstmedel från tidigare räkenskapsperioder	294 857 698,91 €
Räkenskapsperiodens resultat	70 427 217,24 €
Totalt	365 284 916,15 €

Styrelsen föreslår inför årsstämman att dividend delas ut enligt följande:

4,00 % av aktiens nominella värde som en basdividend, det vill säga 136,00 € per aktie och summa extra dividend	6 645 096,00 € 182 740,14 €
---	--------------------------------

Utbetalningen av den extra dividenden är fördelas enligt följande:

De aktieägare i Valio som vid tidpunkten för beslutet om dividend har ett giltigt mjölkanskaffningsavtal med Valio, får en del av denna dividend i form av ett belopp motsvarande deras sammanlagda ägarandel i Valio (98,627 %) av det totala beloppet, det vill säga 180 230,60 euro, som fördelas mellan dessa aktieägare i enlighet 7 § andra stycket, andra meningen i Valios bolagsordning i proportion till de mjölkvolymerna som de levererat till Valio under 2024 och de övriga aktieägarna i Valios andel av denna dividend i form av ett belopp motsvarande deras sammanlagda ägarandel i Valio (1,373 %) av det totala beloppet, det vill säga 2 509,54 euro, som delas ut till dem i proportion till deras ägarandel i Valio.

Om bolagsstämman godkänner ovanstående förslag till vinstutdelning är bolagets eget kapital efter utdelningen följande:

Aktiekapital	166 127 400,00 €
Reservfond	5 984 101,53 €
Vinstmedel från tidigare räkenskapsperioder	358 457 080,01 €
Kapitallån	30 000 000,00 €
Eget kapital totalt	560 568 581,54 €

UNDERTECKNANDE AV STYRELSENS VERKSAMHETSBERÄTTELSE OCH BOKSLUT

den 25 mars 2025

Vesa Kaunisto
styrelseordförande

Pentti Suokannas
styrelseledamot

Annikka Hurme
verkställande direktör

Matti Leikkanen
styrelseledamot

Jarno Kämäräinen
styrelseledamot

Satu Pulkka
styrelseledamot

REVISIONSANTECKNING

En berättelse över utförd revision har i dag avgetts.

den 25 mars 2025

PricewaterhouseCoopers Oy
Revisionsammanslutning

Mikko Nieminen
CGR

Revisionsberättelse

Till Valio Ab:s årsstämma

Revision av bokslutet

Utlåtande

Enligt vår mening ger bokslutet riktiga och tillräckliga uppgifter om koncernens och moderbolagets ekonomiska ställning samt om resultatet av dess verksamhet i enlighet med i Finland gällande stadganden om upprättande av bokslut och uppfyller lagstadgade krav.

Revisionens syfte

Vi har reviderat Valio Ab:s (FO-nummer 0116297-6) bokslut för räkenskapsperioden 1.1–31.12.2024. Bokslutet omfattar såväl koncernens som moderbolagets balansräkning, resultaträkning, finansieringsanalys och noter.

Vad utlåtandet grundar sig på

Vi har utfört revisionen i enlighet med god revisions sed i Finland. Våra skyldigheter enligt god revisions sed beskrivs närmare i avsnittet Revisorns skyldigheter vid revision av bokslutet.

Enligt vår mening har vi inhämtat tillräckliga och ändamålsenliga revisionsbevis som grund för vårt utlåtande.

Oberoende

Vi är oberoende av moderbolaget och koncernföretagen enligt de etiska krav som de följer i Finland, som berör den revision vi har utfört och vi har uppfyllt de övriga etiska förpliktelser som vi har enligt dessa krav.

Styrelsens och verkställande direktörens ansvar rörande bokslutet

Styrelsen och verkställande direktören ansvarar för upprättandet av bokslutet och för att de ger riktiga och tillräckliga uppgifter i enlighet med i Finland gällande bestämmelser om upprättande av bokslut och uppfyller de lagstadgade kraven. Styrelsen och verkställande direktören ansvarar också för den interna övervakning som de anser nödvändig för att kunna upprätta bokslutet, som inte innefattar väsentliga felaktigheter som beror på oegentligheter eller fel.

Styrelsen och verkställande direktören är vid upprättande av bokslutet skyldiga att utvärdera moderbolagets och koncernens förmåga att fortsätta sin verksamhet och i tillämpliga fall presentera omständigheter som har med verksamhetens kontinuitet att göra och för att bokslutet har upprättats med utgångspunkt i verksamhetens kontinuitet. Bokslutet upprättas med utgångspunkt i verksamhetens kontinuitet, med undantag av om moderbolaget eller koncernen ska upplösas eller verksamheten läggas ner eller det inte finns något annat realistiskt alternativ än att göra det.

Revisorns skyldigheter vid revisionen av bokslutet

Vårt syfte är att få en rimlig säkerhet om ifall bokslutet som helhet innehåller väsentliga felaktigheter på grund av oegentligheter eller fel samt att ge en revisionsberättelse som innehåller vårt utlåtande. Rimlig säkerhet är en hög säkerhetsnivå, men utgör inte alltid någon garanti för att väsentliga felaktigheter upptäcks i en revision som bygger på god revisions sed. Felaktigheter kan uppstå på grund av oegentligheter eller fel, och de betraktas som väsentliga om de enskilt eller tillsammans rimligen kan förväntas påverka ekonomiska beslut som användarna fattar med utgångspunkt i bokslutet.

I revision enligt god revisionsred ingår det att vi använder professionellt omdöme och bibehåller vår professionella skepsis under hela revisionen. Dessutom:

- Vi identifierar och utvärderar vi risker för väsentliga felaktigheter som beror på oegentligheter eller fel, planerar och vidtar revisionsåtgärder som svarar på dessa risker och skaffar nödvändig mängd revisionsbevis för syftet som grund för vårt utlåtande. Risker för att väsentliga felaktigheter på grund av oegentligheter förblir oupptäckta är större än risken för att väsentliga felaktigheter på grund av fel förblir oupptäckta, eftersom oegentligheter kan ske i form av samverkan, förfalskning, avsiktligt underlåtnande att tillhandahålla information eller tillhandahållande av felaktig information eller kringgående av intern kontroll.
- Vi bildar oss en uppfattning om för bokslutet relevant intern kontroll för att kunna planera relevanta granskningsåtgärder men inte i syfte att kunna göra ett utlåtande om effektiviteten i moderbolagets eller koncernens interna kontroll.
- Vi gör också en utvärdering av ändamålsenligheten i de redovisningsprinciper som har använts och av rimligheten i företagsledningens bokföringsmässiga uppskattningar.
- Vi drar en slutsats om huruvida det har varit rimligt av styrelsen och verkställande direktören att upprätta bokslutet med utgångspunkt i ett antagande om en fortsatt verksamhet och vi drar utifrån inhämtade revisionsbevis en slutsats om ifall det har förekommit betydande osäkerhet i anslutning till händelser eller omständigheter som kan ge en betydande anledning att tvivla på moderbolagets eller koncernens förmåga att fortsätta sin verksamhet. Om vår slutsats är att det har förekommit betydande osäkerhet måste vi i vår revisionsberättelse fästa läsarens uppmärksamhet vid de uppgifter som är förknippade med osäkerhet i bokslutet eller, om de uppgifter som är förknippade med osäkerhet inte är tillräckliga, ändra vårt utlåtande. Våra slutsatser bygger på de revisionsbevis som inhämtats fram till det datum då revisionsberättelsen kommer ut. Framtida händelser eller omständigheter kan emellertid leda till att moderbolaget eller koncernen inte kan fortsätta sin verksamhet.
- Vi bedömer bokslutet, alla de uppgifter som presenteras i bokslutet inbegripet den övergripande presentationen av bokslutet, dess struktur och innehåll samt huruvida bokslutet beskriver de verksamheter och händelser som ligger till grund för det, så att det ger en korrekt och tillräcklig bild.
- Vi planerar och genomför revisionen av koncernredovisningen i syfte att inhämta tillräckligt omfattande revisionsbevis anpassat för ändamålet i anslutning till de finansiella uppgifterna för de sammanslutningar eller affärsenheter som ingår i koncernen som grund för vårt utlåtande om koncernbokslutet. Vi ansvarar för styrningen, övervakningen och genomgången av det revisionsarbete som utförs för koncernrevisionen. Vi är enskilt ansvariga för revisionsutlåtandet.

Vi kommunicerar med förvaltningsorganet om bland annat omfattningen av planeringen av revisionen och tidpunkten samt betydande upptäckter i revisionen, inbegripet betydande brister i den interna kontrollen som vi identifierar under revisionen.

Övriga rapporteringsskyldigheter

Övrig information

Styrelsen och verkställande direktören ansvarar för den övriga informationen. Den övriga informationen handlar om verksamhetsberättelsen.

Vårt utlåtande om bokslutet innefattar inte övrig information.

Det är vår skyldighet att läsa de övriga uppgifterna i samband med revisionen av bokslutet och att samtidigt göra

en bedömning av huruvida de övriga uppgifterna på ett väsentligt sätt står i strid med bokslutet eller de upplysningar vi inhämtat vid upprättandet av bokslutet eller om de på annat sätt verkar innehålla väsentliga felaktigheter. Det är dessutom vår skyldighet att bedöma huruvida verksamhetsberättelsen har sammanställts enligt tillämpliga bestämmelser.

Enligt vår mening är uppgifterna i verksamhetsberättelsen och bokslutet enhetliga och verksamhetsberättelsen har upprättats enligt tillämpliga bestämmelser.

Om vi utifrån det arbete vi utfört drar slutsatsen att det förekommer väsentliga felaktigheter i uppgifterna i verksamhetsberättelsen måste vi rapportera detta. Vi har inget att rapportera i detta avseende.

Övriga utlåtanden

Vi förordar fastställande av bokslutet. Styrelsens förslag till disposition av den vinst som balansräkningen utvisar beaktar bestämmelserna i aktiebolagslagen. Vi förordar beviljandet av ansvarsfrihet för medlemmarna i moderbolagets förvaltningsråd och styrelseledamöterna samt verkställande direktören för den av oss granskade räkenskapsperioden.

Helsingfors den 25 mars 2025

PricewaterhouseCoopers Oy
Revisionsammanslutning

Mikko Nieminen
CPA

FÖRVALTNINGSRÅDETS UTLÅTANDE

Vi har tagit del av Valio Ab:s bokslut, koncernbokslut och verksamhetsberättelse för perioden 1.1–31.12.2024 samt revisionsberättelsen.

Vi förordar att bokslutet och koncernbokslutet fastställs och bifaller styrelsens förslag till vinstdisposition.

Helsingfors den 26 mars 2025.

På Valio Ab:s förvaltningsråds vägnar,

Mikko Heikkinen
ordförande

Valio Ab:s ägare 31.12.2024

Valio Ab är de finska mjölkproducenternas företag. Valios ägare är de finska mjölkproducenternas företag eller sammanslutningar som förädlar mjölk. Råvaran för förädling får Valio främst från mjölkproducenterna i de andelsföreningar som är engagerade i företaget.

Valios ägarförvaltning utövas av bolagsstämman, förvaltningsrådet och styrelsen.

Aktieägarens namn	Hemort	Aktier
		à 3 400 €/st.
Evijärven Osuusmeijeri	Evijärvi	72
*Hirvijärven Osuusmeijeri	Jalasjärvi	78
*Hämeenlinnan Osuusmeijeri	Tavastehus	1
*Kaustisen Osuusmeijeri	Kaustby	1
*Kuusamon Osuusmeijeri	Kuusamo	1
*Laaksojen Maitokunta	Ylivieska	54
Osuuskunta Länsi-Maito	Tammerfors	6 336
*Osuuskunta Maitokolmio	Toholampi	245
*Osuuskunta Maitomaa	Suonenjoki	290
Osuuskunta Maitosuomi	Lappviken	20 849
Osuuskunta Pohjolan Maito	Haapavesi	8 496
*Osuuskunta Satamaito	Björneborg	1
Osuuskunta Tuottajain Maito	Riihimäki	12 437
Totalt		48 861
Aktieägare totalt 31.12.2024		13
Aktiekapital totalt		166 127 400 €

*Har inte affärsförbindelser med Valio

Förvaltningsrådet 31.12.2024

	från år	i tur att avgå
Mikko Heikkinen, ordförande jordbrukare, Lapinlax Osuuskunta Maitosuomi	2017	2027
Jari Hekkala, vice ordförande fr.o.m. 12.12.2024 jordbrukare, Kalajoki Osuuskunta Pohjolan Maito	2012	2025
Satu Pulkka, vice ordförande fram till 12.12.2024 jordbrukare, Vieremä Osuuskunta Maitosuomi	2018	2025
Mats Broända jordbrukare, Kronoby Osuuskunta Maitosuomi	2021	2026
Hannu Gröhn jordbrukare, Nurmes Osuuskunta Maitosuomi	2020	2026
Pekka Halinen Jordbrukare, S:t Michels Osuuskunta Tuottajain Maito	2023	2025
Arto Heikkinen jordbrukare, Pyhäntä Osuuskunta Maitosuomi	2013	2027
Petri Hovi jordbrukare, Villmanstrand Osuuskunta Tuottajain Maito	2024	2026
Mikko Huuskonen ¹⁾ expert, Suonenjoki	2017	2025
Hanna Kaihoniemi jordbrukare, Kides Osuuskunta Maitosuomi	2024	2027
Ari Kantonen jordbrukare, Taipalsaari Osuuskunta Tuottajain Maito	2022	2025
Matti Kivelä jordbrukare, Sysmä Osuuskunta Tuottajain Maito	2023	2027
Otto Kokkila 2022 2027 jordbrukare, Petäjävesi Osuuskunta Maitosuomi		
Ritva Kokkonen ¹⁾ livsmedelsarbetare, Suonenjoki	2023	2025

Hanna Laitinen ^{1) 2)} marknadsföringschef, Helsingfors	2024	2025
Katariina Lampela jordbrukare, Tervola Osuuskunta Pohjolan Maito	2012	2025
Matti Leikkanen jordbrukare, Sastamala Osuuskunta Länsi-Maito	2016	2025
Lassi Mäkinen jordbrukare, Leto Osuuskunta Länsi-Maito	2015	2027
Petri Natunen jordbrukare, Jorois Osuuskunta Maitosuomi	2019	2026
Markus Ojanperä ¹⁾ produkttilverkare, Seinäjoki	2020	2025
Jari Pitkämäki jordbrukare, Kauhava Osuuskunta Maitosuomi	2024	2025
Ismo Puurunen ^{1) 2)} kvalitetsspecialist, Lappviken	2023	2025
Jukka Rahja jordbrukare, Kalajoki Osuuskunta Pohjolan Maito	2021	2027
Antti Saari jordbrukare, Lappo Osuuskunta Maitosuomi	2020	2026
Vesa Seppä jordbrukare, Sastamala Osuuskunta Länsi-Maito	2023	2025
Mika Tervo jordbrukare, Buckila Osuuskunta Tuottajain Maito	2024	2025
Juha Törmä jordbrukare, Tyrnävä Osuuskunta Pohjolan Maito	2017	2026
Päivi Ylä-Outinen jordbrukare, Villmanstrand Osuuskunta Tuottajain Maito	2008	2027

¹⁾ personalrepresentant

²⁾ Hanna Laitinen började som personalmedlem i förvaltningsrådet 12.11.2024 och ersatte Ismo Puurunen.

Styrelse 31.12.2024

Vesa Kaunisto, ordförande jordbrukare, Vetil Osuskunta Pohjolan Maito	2013	2025
Pentti Suokannas, vice ordförande jordbrukare, Askola Osuskunta Tuottajain Maito	2015	2026
Jarno Kämäräinen jordbrukare, Kiuruvesi Osuskunta Maitosuomi	2017	2027
Sauli Lähteenmäki jordbrukare, Rusko Osuskunta Länsi-Maito	2007	2024

Revisor

PricewaterhouseCoopers Oy
Revisionsammanslutning, Helsingfors

Mikko Nieminen, CPA

Ledningsgrupp 31.12.2024

	Medlem i ledningsgruppen sedan år	På Valio Ab sedan år
Verkställande direktör Annikka Hurme	2004	1989
Direktör Verkställande direktörens ställföreträdare Jyri Virrantuomi Finance and Legal	2018	2018
Direktör Ismo Nikkola Brand, Sustainability and Communications	2023	2022
Direktör Elli Siltala Core Businesses and Home Markets	2016	2001
Direktör Tuomas Salusjärvi Growth Businesses and R&D	2014	2007
Direktör Juha Penttilä Operations	2018	1992
Direktör Marianne Tammela Strategy and Innovation	2021	2019

SVP Katja Lindholm, chef för funktionen People, rapporterar direkt till verkställande direktören. Rollen ingår dock inte i koncernens ledningsgrupp.



Tillsammans gör vi
LIVET BÄTTRE

