



HALLITUKSEN TOIMINTAKERTOMUS JA TILINPÄÄTÖS

1.1.-31.12.2024



Hallituksen toimintakertomus 1.1.–31.12.2024

Yleistä

Noin 3 200 suomalaista maitotilaa omistaa Valion osuuskuntien kautta. Valion toiminnan tarkoituksena on maitotilayrittäjien tuottaman maidon jalostaminen ja elinkeinon tukeminen maksamalla maidosta mahdollisimman korkeaa hintaa. Valio maksaa toimintansa tuotot osuuskuntien kautta tiloille.

Valion visiona on olla johtava maito- ja ruokatalo, joka tarjoaa rakastetut brändit ja innovatiiviset ratkaisut. Tarjoamme kestäviä, kiinnostavia ja maukkaita maitoja kasvipohjaisia tuotteita kuluttajille, ja toimimme hyvän ruoan ammattilaisten kumppanina Valio Aimo® -tukkumme kautta. Autamme myös kansainvälisiä teollisuusasiakkaita kehittämään huipputuotteita erikoismaitojauheidemme avulla. Samalla rakennamme tulevaisuuden ruokajärjestelmää uusilla liiketoiminta-avauksilla ja innovaatioilla – näistä esimerkkinä lannasta uusiutuvaa energiaa tuottava Suomen Lantakaasu Oy.

Liiketoimintaympäristöä sävyttivät vuonna 2024 epävarma maailmanpolitiikka ja Suomen heikko taloudellinen tilanne. Moni suosi ostoskorissaan edullisia tuotteita ja söi harvemmin ulkona.

Vaikka liiketoimintaympäristö oli haastava, Valion liikevaihto kasvoi hieman, 2 278,5 miljoonaan euroon, ja ylitti vuoden 2023 edellisen liikevaihtoennätyksen (2 277,6 milj. euroa). Kannattavuutta mittaava maitotuotto oli sekin erittäin hyvällä tasolla: vuonna 2024 Valio teki kaikkien aikojen toiseksi korkeimman maitotuoton. Vienti veti hyvin, ja etenkin vientivoista saatiin hyvää hintaa. Viennin hyvä kehitys paikkasi alavireistä kuluttajakysyntää Suomessa. Taustalla vaikuttavat myös onnistunut valikoiman kehittäminen, vahvat brändit ja oman toiminnan tuloksellisuus.

Vuonna 2024 Valion viennin arvo Suomesta oli noin 513 miljoonaa euroa eli noin 25 prosenttia Suomen kaikesta elintarvikeviennistä. Valion suurimmat vientituotteet ovat teollisuusmaitojauhe ja teollisuusvoi, joita elintarviketeollisuuden asiakkaat käyttävät omassa tuotannossaan. Siksi näiden tuotteiden maailmanmarkkinahinnoilla on merkittävä vaikutus Valion kannattavuuteen. Teollisuusvoion hinta nousi vuoden aikana ennätyskorkealle. Rasvattoman maitojauheen hinta taas pysyi melko vakaana. Valion strategiana on lisätä niin sanottujen erikoismaitojauheiden vientiä ja kasvattaa näin viennin arvonlisää. Vuonna 2024 erikoismaitojauheiden vienti kasvoi hyvin.

Koronaviruspandemian ja Ukrainan sodan syttymisen jälkeen inflaatio eli hintojen nousu oli nopeaa, ja maitotilojen kustannukset kasvoivat rajusti. Monien maitotilojen kannattavuus romahti tuolloin, ja maitotilayrittäjien luottamus tulevaisuuteen joutui koetukselle. Tilanne on nyt hieman valoisampi kuin pari vuotta sitten, mutta vuoden 2024 lopun kustannukset olivat kuitenkin yhä noin 20 prosenttia korkeammalla kuin vuoden 2021 alussa. Korkeat korot, lannoitteiden korkeat hinnat ja energian hinnan epävarmuus haastavat tilojen taloutta edelleen.

Haastavan alkuvuoden jälkeen Valio pystyi liiketoiminnan hyvän kehityksen myötä syksyllä nostamaan osuuskunnille maksettavaa maidon tilityshintaa, joskin

koko vuoden keskimääräinen tilityshinta jäi selkeästi vuoden 2023 keskihintaa alemmaksi.

Valio vastaanotti kotimaassa maitoa 1 641 miljoonaa litraa (1 664). Määrä vähenyi edellisestä vuodesta 22 miljoonaa litraa. Keskimääräiseksi osuuskunnille maksetuksi maitolitrnan hinnaksi tuli 50,9 senttiä (53,7 snt/l). Osuuskunnille maksettiin yhteensä 844 miljoonaa euroa maidon tilityshintana, osinkona ja korkona (902 milj. euroa). Maitokatetta kertyi 982 miljoonaa euroa (983 milj. euroa), ja maitotuotto oli 52,2 senttiä litralta (51,6 snt/l).

Valio-konsernin liikevaihto oli 2 278,5 miljoonaa euroa (2 277,6 milj. euroa). Valion kotimaan liikevaihto oli 1 485 miljoonaa euroa (1 499 milj. euroa), ja Valion ulkomaantoiminnan liikevaihto 794 miljoonaa euroa (778 milj. euroa). Kotimaan liikevaihto laski 1,0 prosenttia ja ulkomaan liikevaihto kasvoi 2,0 prosenttia. Valio-konsernin kirjanpidollinen tulos oli 67 miljoonaa euroa (21 milj. euroa).

Vuoden aikana Valion strategia eteni suunnitelmien mukaisesti.

Kotimarkkinoillamme Suomessa, Ruotsissa ja Virossa hyödynsimme vahvoja brändejämme ja pidimme kiinni vahvasta markkina-asemasta. Jatkoimme myös Valio Aimo® -tukun kilpailukyvyyn kehittämistä; lanseerasimme muun muassa uuden verkkokaupan ammattikeittiöille ja muille tukkuasiakkaille.

Suomessa toimme kaupan hyllyyn esimerkiksi Valio Keittiön -tuotekokonaisuuden, joka tuo yhteen niin klassikot kuin uudet ruoanlaiton ja leivonnann tuotteet, ja johdattaa käyttäjän pakkauksen QR-koodista suoraan resepteihin. Gold&Green-tuotteiden myynti kasvoi Mureat ja mehevät -suikaleiden lanseerauksen siivittämänä.

PROfeel®-kokonaisuus saavutti noin 85 miljoonan euron liikevaihdon. Suurin osa myynnistä tulee Suomesta, mutta PROfeel®-proteiinituotteita myydään jo yhdeksällä eri markkinalla esimerkiksi Baltiassa, Puolassa, Espanjassa ja Ruotsissa.

Virossa Alma-brändin rahkapatukan lanseeraus onnistui erinomaisesti, ja juustovienti kehittyi hyvin. Ruotsissa uudet, käyttövalmiit ateriakastikkeet lanseerattiin Valio Middagsmagi -nimisinä, ja toimme kaupan hyllyyn kuluttajien iloksi myös juustokastikkeita. Juustojen vienti Suomesta Yhdysvaltoihin oli tasaista. Valio sai myyntiluvat kuluttajapakatuille lastenruoille Kiinassa, ja niiden vienti Suomesta alkoi vuoden lopussa. Alkuvuodesta heikentynyt kuluttajakysyntä ja satamalakat hidastivat Kiinan-vientiä, mutta loppuvuodesta myynti oli jälleen tavoitteiden mukaista.

Kaiken kaikkiaan teollisuustuotteiden – erityisesti voin ja erikoismaitojauheiden – vientikauppa veti hyvin. Valio sai uusia erikoismaitojauheasiakkaita Kaakkois-Aasiasta.

Oddlygood on noussut vain seitsemässä vuodessa kasvipohjaisten tuotteiden avainpeluriksi Pohjoismaissa. Vuonna 2024 Valion ja Mandatum Asset Managementin omistama yhtiö saavutti yli 50 miljoonan euron liikevaihdon. Lokakuussa Oddlygood osti britannialaisen Rude Healthin, jonka kasvipohjaisia tuotteita myydään yli 40 maassa, ja otti näin uuden merkittävän kasvuharppauksen kohti Euroopan markkinakärkeä. Vuonna 2023 tehdyn Planti-yrityskaupan

mukana tulleet tuotteet uudistuivat Oddlygood Plantin mukaiseen visuaaliseen ilmeeseen.

Suomen Lantakaasu Oy:n liiketoiminta eteni rivakasti kohti yhden terawattitunnin tuotantotavoitetta vuoteen 2030 mennessä. Helmikuussa Suomen Lantakaasu hankki enemmistöosakkuuden Nurmon Bioenergia Oy:stä. Atria Suomi Oy jatkoi vähemmistöosakkaana. Yhtiöt tekivät elokuussa yli 60 miljoonan euron investointipäätöksen biokaasulaitoksen rakentamisesta Nurmoon. Rakennustyöt alkoivat, ja laitoksen on määrä valmistua vuoden 2026 aikana.

Kiuruveden biokaasulaitoksen investointipäätös tehtiin marraskuussa, ja tehtaan varsinaiset rakennustyöt käynnistyivät alkuvuodesta 2025. Maanrakennustyöt saatiin valmiiksi jo syksyllä 2024. Laitoksen on määrä valmistua vuonna 2026. Suomen Lantakaasu päätti myös jatkaa uusien laitoshankkeiden suunnittelua Pedersöre-Kruunupyyn ja Nivala-Sievin alueilla.

Valiolla on käynnissä vuonna 2022 alkanut ja vuoteen 2025 ulottuva tulosparannusohjelma. Pyrimme kymmenien miljoonien eurojen vuotuisen tulosparannukseen sadoilla eri toimenpiteillä. Pienennämme kuluja, etsimme kustannustietoisia toimintatapoja, parannamme päivittäisiä toimintaprosesseja ja vähennämme esimerkiksi aikahävikkiä. Ohjelma eteni tavoitteiden mukaisesti.

Vuoden aikana edistimme aktiivisesti myös Valion mittavaa VALUE-toiminnanohjausjärjestelmähanketta. Hankkeessa uudistamme ja yhtenäistämme Valion järjestelmiä ja niihin liittyviä prosesseja sekä parannamme tiedolla johtamista. Hanke jatkuu vielä vuodet 2025–2026.

Alkuvuodesta 2024 Valio kävi kannattavuuden parantamiseen tähtäävät muutosneuvottelut, jotka koskivat pääkonttoritoimintoja sekä tuotantoa tukevia teknisiä palveluja, kunnossapitoa ja tehdaspalveluja. Lisäksi vuoden aikana käytiin erillisiä muutosneuvotteluja yksittäisillä tehtailla tuotannon tehokkuuden ja kannattavuuden parantamiseksi.

Vuoden aikana Valio edisti myös useita tuotantoon liittyviä kehitysprojekteja ja investointeja.

Aloitimme 60 miljoonan euron ja vuoteen 2026 ulottuvan investoinnin Lapinlahden tehtaan juustonvalmistusprosessiin. Seinäjoen jauhetehtaalla investoimme vuosina 2023–2026 uudistus- ja perusparannushankkeisiin sekä uuteen aluelaboratorioon noin 70 miljoonaa euroa. Tehtaiden tuotantokapasiteetti kasvaa, toiminta tehostuu ja energiatehokkuus paranee.

Vuoden 2024 aikana Valio päätti neljän toimipisteen tuotannon siirrosta tuotannon tehokkuuden ja kannattavuuden parantamiseksi.

Mehujen ja marjakeittojen sekä kasvipohjaisten välipala- ja ruoanlaittotuotteiden tuotanto siirretään Helsingin ja Turun tehtailta Riihimäelle. Tehtaat suljetaan tämän hetken arvion mukaan aikaisintaan vuoden 2026 alkupuolella. Riihimäen moderni tuotantoinfra ja kasvipohjaisten tuotteiden valmistusosaaminen luovat uusia mahdollisuuksia siirtyvän tuotteen kehittämiseen.

Vantaan tehtaan toiminnot siirretään Joensuuhun ja Helsingin Pitäjämäen varastotoiminnot Riihimäelle. Vantaan tehdas suljetaan tämän hetken arvion mukaan vaiheittain vuosien 2025–2027 aikana ja Pitäjänmäen varastoiminnot aikaisintaan vuoden 2027 lopulla. Myös sijainnilla on merkitystä: Joensuun tehdas sijaitsee vireällä maidontuotantoalueella ja valmistaa jo nykyisellään juustoja, joita kuljetetaan pakattavaksi Vantaan tehtaalte. Helsingin kaupungin yleiskaavassa Pitäjänmäen alue taas on osoitettu kantakaupunkimaiseksi asuinalueeksi, jossa ei ole mahdollisuutta jatkossa pyörittää teollista toimintaa.

Valio teki toukokuussa uudistuksia maitotilojen vastuullisuusohjelmaan. Vastuullisuusohjelman painopisteitä ovat myös jatkossa eläinten hyvinvoinnin parantaminen, tilan hiilijalanjäljen pienentäminen ja luonnon monimuotoisuutta tukeva maidontuotanto. Uudistuksen myötä vastuullisuusohjelman vapaaehtoisten toimenpiteiden painoarvoa ja valinnanvaraa lisättiin entisestään. Vastuullisuusohjelman kautta Valio maksaa omistajayrittäjilleen vuosittain noin 50 miljoonaa euroa lainsäädännön vaatimukset ylittävistä vastuullisuusohjelman toimenpiteistä.

Erilaiset brändi- ja sidosryhmätutkimukset kertovat Valion maineen kehityksestä. Vuonna 2024 Valio nousi ensimmäistä kertaa maailman kymmenen arvokkaimman meijeribrändin listalle Brand Finance Food 100 -tutkimuksessa. Lisäksi Valio oli toisella sijalla Sustainable Brand Index -vertailussa, joka mittaa suomalaisten käsityksiä brändien vastuullisuudesta, ja Suomen neljänneksi maineikkain yritys Luottamus&Maine-tutkimuksessa.

Valio aloitti vuonna 2024 Food 2.0 -hankkeen, jossa kehitetään tulevaisuuden ruokajärjestelmää ja edistetään Suomen ruokaviennin kilpailukykyä. Valion roolina on johtaa kumppaniverkoston yhteistyötä sekä erilaisia tutkimus- ja kehitysprojekteja. Business Finland myönsi hankkeelle 10 miljoonan euron rahoituksen, ja on lisäksi varautunut rahoittamaan kumppaniverkoston hankkeita 20 miljoonalla eurolla. Tavoitteena oli saada mukaan vähintään 100 ruokajärjestelmään kytkeytyvää kumppania – tämä tavoite saavutettiin ennätysajassa.

Joulukuussa Valioon kohdistui vakava tietoturvahyökkäys. Suhtaudumme tietoturva- ja tietosuojasiioihin erittäin vakavasti. Hyökkäys saatiin nopeasti keskeytettyä Valion kattavien tietoturvajärjestelmien ja -käytäntöjen avulla, ja siitä tehtiin ilmoitus tietosuojavaltuutetun toimistoon ja Traficomille sekä rikosilmoitus poliisille. Lisäksi Valio oli yhteydessä tietomurron kohteena oleviin ihmisiin ja ohjeisti heitä siitä, miten toimia tilanteessa omien henkilötietojen suojaamiseksi.

Muutokset konsernirakenteessa

Lokakuussa 2024 Oddlygood osti britannialaisen Rude Healthin, jonka kasvipohjaisia tuotteita myydään yli 40 maassa. Kaupan myötä noin 30 henkilöä siirtyi Oddlygoodin työntekijöiksi.

Vuoden 2025 alusta PROfeel®-kokonaisuudesta muodostettiin Valion sataprosenttisesti omistama tytäryhtiö. Liiketoiminnan yhtiöittäminen on yksi toimintamalli, jolla tuemme kansainvälisen kasvun vauhdittamista.

Osakkaat ja osakepääoma

Valio Oy:n osakkaiden lukumäärä on 13 eli sama kuin edellisenä vuonna. Valio Oy:n osakepääoma on 166 127 400 euroa. Osakkeiden lukumäärä on 48 861 kappaletta. Ne ovat kaikki samanlaisia, ja niillä on yhtäläinen oikeus yhtiön varoihin ja osinkoihin kuitenkin niin, että osinko voidaan osittain jakaa Valion hankinta-osuuskunnille niiden maitomäärien mukaisessa suhteessa. Osakkeisiin liittyy lunnastuslauseke.

Riskienhallinta

Valio on kansainvälinen elintarvikealan toimija, jonka liiketoimintaan vaikuttavat sekä globaalin toimintaympäristön ja maitomarkkinoiden tilanne että kotimainen kysyntä ja kilpailu. Suurena maidon vastaanottajana sekä elintarvikkeiden valmistajana ja jakelijana Valion toiminnan jatkuvuus, prosessien sujuvuus ja tietojärjestelmien toimintavarmuus ovat ensiarvoisen tärkeitä. Niiden avulla Valio varmistaa korkean päivittäisen toimitusvarmuuden ja turvaa valtakunnallista huoltovarmuutta erilaisissa poikkeustilanteissa.

Valion riskienhallinnassa keskeisiä painopisteitä ovat elintarviketurvallisuus, työturvallisuus sekä tuotteiden ja toiminnan laatu. Näillä osa-alueilla onnistuminen on tärkeää niin kuluttajia kuin Valion asiakasyrityksiä koskevien henkilövahinkojen ja vastuuriskien välttämiseksi. Työturvallisuudessa tavoitteena on nolla tapaturmaa ja onnettomuutta. Kaikki edellä kuvatut asiat vaikuttavat myös Valion maineeseen.

Vuonna 2024 elintarviketeollisuuden yritykset kohtasivat merkittäviä haasteita, yhtenä esimerkkinä geopoliittisten jännitteiden aikaansaamat raaka-aineiden hintavaihtelut ja saatavuusongelmat. Äärimmäiset sääilmiöt ja työtaisteluiden aiheuttamat logistiset ongelmat korostivat monimutkaisten toimitusketjujen häiriöalttiutta. Kyberturvallisuushat kasvoivat, ja joulukuussa Valioon kohdistui vakava tietoturvahyökkäys it-palvelukumppanin murretun käyttäjätunnuksen kautta. Yleinen taloudellinen epävarmuus, nouseva inflaatio ja energiakustannukset loivat paineita liiketoiminnan kustannusrakenteelle. Haastavasta toimintaympäristöstä huolimatta Valio säilytti toimitusvarmuuden ja kilpailukyvyn erittäin hyvänä.

Teollisuusmaitojauhe ja -voi ovat Valion isoimpia vientituotteita. Näiden Valion myymien teollisuustuotteiden hintoja noteerataan julkisissa kaupankäyntipaikoissa, ja maailmanmarkkinahintojen vaihteluilla voi olla merkittävä vaikutus Valion tulokseen. Suojautuakseen teollisuustuotteiden hintariskiltä Valio voi hyödyntää hyödykejohtannaisia suojauspolitiikkansa mukaisesti.

Valion riskienhallinnan tavoitteena on tunnistaa, arvioida ja hallita liiketoimintatavoitteiden saavuttamista uhkaavia riskejä. Risk Management Office tukee Valion eri toimintojen ja tiimien vastuulla olevaa työtä. Valion riskienhallintapolitiikassa riskit jaetaan strategisiin, operatiivisiin, taloudellisiin ja compliance-riskeihin.

Risk Management Office vastaa Valio Oy:n ja konsernin laajuisista vakuutusohjelmista sekä ohjaa vakuuttamista myös tytäryhtiöissä. Vakuutusten avulla varaudutaan sellaisiin vahinkoriskeihin, jotka voivat merkittävästi vaikuttaa Valio-konsernin toimintakykyyn. Vakuutusturvan kattavuutta ja vakuutusmäärien

riittävyttä arvioidaan jatkuvasti. Tätä arviointia tehdään esimerkiksi toimipaikkojen riskikartoitusten yhteydessä konsernin laajempi näkökulma huomioiden.

Oikeudenkäynnit

Markkinaoikeus antoi 30.10.2024 päätöksen asiassa, jossa kilpailu- ja kuluttajavirasto esitti 900 000 euron seuraamusmaksun määräämistä Valiolle Heinon Tukku -yrityskauppaan liittyvän yrityskauppaehdon rikkomisesta. Markkinaoikeus alensi päätöksessään seuraamusmaksun 600 000 euroon. Kilpailu- ja kuluttajavirasto on valittanut markkinaoikeuden päätöksestä Korkeimpaan hallinto-oikeuteen, jonka odotetaan antavan lopullisen ratkaisun asiassa vuoden 2025 aikana.

Tutkimus ja tuotekehitys

Valio Oy toi vuonna 2024 kotimaan markkinoille 120 uutuustuotetta (88 kpl) ja lisäksi uutuuksia myös muille markkinoille. Vuonna 2024 Valio jätti viisi patenttihakemusta (6 kpl).

Tutkimuksen ja tuotekehityksen sekä laadunvalvonnan kulut olivat 34 miljoonaa euroa (33 milj. euroa) ja 1,5 prosenttia liikevaihdosta (1,5 prosenttia). Business Finland myönsi viisivuotisen rahoituksen Valion Food 2.0 -tutkimusohjelmalle. Rahoituksesta 10 miljoonaa euroa on kohdistettu Valiolle ja 20 miljoonaa euroa Valion johtamalle Food 2.0 -ekosysteemille, joka muodostuu pääasiassa yrityksistä, tutkimuslaitoksista ja yliopistoista.

Henkilöstö

Konsernin henkilökunnan lukumäärä vuonna 2024 oli keskimäärin 4 297 (4 360) ja tilivuoden päättyessä 4 172 (4 247). Suomen emoyhtiössä työskenteli keskimäärin 3 451 henkilöä (3 542 henkilöä) ja ulkomaisissa tytäryhtiöissä 846 henkilöä (818 henkilöä). Kotimaisessa merkittävän kokoisessa Valionova Tukku- ja Logistiikkapalvelut Oy -tytäryhtiössä työskenteli keskimäärin 208 henkilöä (213 henkilöä). Ulkomailla eniten henkilökuntaa oli Virossa, keskimäärin 458 henkilöä (456 henkilöä).

Emoyhtiön henkilöstöstä miehiä oli 55 prosenttia ja naisia 45 prosenttia (53 prosenttia ja 47 prosenttia). Henkilökunnan keski-ikä oli 43 vuotta (43 vuotta).

Valio-konsernin vuoden 2024 palkat ja palkkiot olivat 229 miljoonaa euroa (222 milj. euroa). Eläkekustannukset olivat 25 miljoonaa euroa (31 milj. euroa).

Ympäristönsuojelu

Valio Oy:llä on Suomen ja Viron toiminnot kattava, ISO 14001 -standardin mukaan sertifioitu ympäristöjohtamisjärjestelmä. Järjestelmään kuuluvien sisäisten auditointien yhteydessä tai ulkoisen auditoijan tekemissä tarkastuksissa toiminnassa ei havaittu merkittäviä poikkeamia ympäristölainsäädännöstä eikä viranomaisvaatimuksista. Myöskään ympäristöviranomaisten suorittamissa lupatarkastuksissa ei todettu merkittäviä poikkeamia lupamääräyksistä.

Valion omalla toiminnalla on merkittäviä ympäristövaikutuksia: Tuotannon häviöistä syntyy jätevesikuormitusta, ja korkeatasoisen hygienian ylläpidon

kääntöpuolena kuluu vettä ja energiaa. Myös käytettyjen pakkausten jätehuolosta aiheutuu merkittäviä ympäristövaikutuksia.

Ympäristövaikutuksia pienentävät investoinnit olivat vuonna 2024 kotimaassa 0,5 miljoonaa euroa, ja kuluiksi kirjatut ympäristömenot kotimaassa kaikkiaan 14,1 miljoonaa euroa. Merkittävimmät ympäristövaikutusten hallintaan vaikuttavat investoinnit olivat osallistumisia kahden toimipaikan kunnallisen jätevedenpuhdistamon saneeraukseen. Kuluihin sisältyy yksi vähäinen kiinteistökauppaan liittynyt pilaantuneen maan puhdistus. Vuonna 2024 käynnistyivät Valion toimipaikkojen päätettyihin siirtoihin ja niihin kytkeytyviin investointeihin liittyvät ympäristöselvitykset.

Vuonna 2024 Valio-konsernin toiminnoissa kului energiaa kaikkiaan 785 GWh. Jätevesiä syntyi 6,0 miljoonaa kuutiota, ja jätevesikuormitus jäteveden puhdistamoille oli 9 240 tonnia kemialliseksi hapenkulutukseksi laskettuna. Edelliseen vuoteen verrattuna energian kulutus pieneni 0,2 prosenttia, jäteveden määrä lisääntyi 0,3 prosenttia ja jätevesikuormitus pieneni 2,2 prosenttia.

Valio julkisti oman ilmasto-ohjelmansa vuonna 2018. Tavoitteenamme on maidon arvoketjun hiilijalanjäljen nollaaminen vuoteen 2035 mennessä.

Valion asettamat, tieteeseen perustuvat Science Based Targets -ilmastotavoitteet hyväksyttiin keväällä 2021. Tavoitteena on puolittaa maidontuotannon kasvihuonekaasupäästöt vastaanotettua maitolitraa kohden vuoteen 2030 mennessä vuoden 2019 tasoon verrattuna. Lisäksi tavoitteena on puolittaa tehtaiden energian käytön päästöt ja vähentää maidonkeräilylogistiikan päästöjä kolmanneksella.

Vuonna 2024 aloitimme näiden tavoitteiden päivytyksen uudistuneen, kansainvälisen kasvihuonekaasuprotokollan mukaiseksi. Lisäksi osallistuimme kuudennen kerran CDP-arviointiin, jossa riippumaton taho arvioi yritysten ympäristöohjelmia ja -toimenpiteitä. A-F-tulos oli monella osa-alueella vertailuyrityksiä parempi, mutta kokonaisarvosana säilyi toiseksi korkeimmassa B-luokassa.

Jatkoimme vuonna 2024 hiiliviljelykoulutuksia maidontuottajille. Koulutettuja maitotiloja on nyt noin 1 600, ja hiiliviljelytoimien kohteena jo 130 000 hehtaaria peltoa. Jatkomme myös Valio Carbo® -ympäristölaskurin koulutuksia. Yhteensä lähes 2 500 tilaa laski oman tuotantonsa hiilijalanjäljen. Se vastaa lähes 80 prosenttia koko Valion maidonhankinnasta. Jatkoimme Valio Carbo® -laskurin pohjana toimivan mallin kehitystä yhteistyökonsortiossa Luonnonvarakeskuksen (Luke) ja Atrian kanssa. Vuoden 2024 kuluessa Carbo® -laskurin käyttö laajeni lähes koko nauta-alan kansalliseksi työkaluksi. Konsortioon kuuluvat Valion lisäksi Atria, HK, Snellman ja Juustoportti.

Valion ja energiayhtiö St1 Biokraftin yhteisyritys Suomen Lantakaasu Oy jatkoi toimintaansa vuonna 2024 liiketoimintasuunnitelmansa mukaan.

Ensimmäiset investointipäätökset Nurmon ja Kiuruveden nesteytettyä biometania tuottavien laitosten osalta tehtiin syksyllä 2024. Molempien laitosten rakentaminen alkoi vuonna 2024, ja laitosten on määrä aloittaa toimintansa vuoden 2026 aikana.

Ylä-Savon hybridikokonaisuuteen kuuluvien niin sanottujen satelliittiyksiköiden suunnittelua jatkettiin. Tavoitteena on, että satelliittilaitosten investointipää-

tökset tehtäisiin kevään 2025 aikana. Satelliittilaitosten toiminta alkaisi suunnitellusti vuonna 2026. Kahden seuraavan laitospäätösuunnitelmaa Pohjois-, Keski- ja Etelä-Pohjanmaalle jatkettiin liiketoimintasuunnitelman mukaisesti.

Uusien biokaasulaitoshankkeiden tontteja ja ympäristölupia valmisteltiin, ja syötteiden hankinta aloitettiin aiesopimusten allekirjoittamisella. Loppuvuonna 2024 aloitettiin myös Suomen Lantakaasu Oy:n operatiivisen organisaation rakentaminen. Ensimmäisessä vaiheessa yhtiölle valittiin toimitusjohtaja, laitospäälliköt Nurmon ja Kiuruveden tehtaille sekä syötehankintapäällikkö. Vuoden aikana Suomen Lantakaasu Oy:lle valmistui myös brändi-ilme. Operatiivisen organisaation lisäksi tulevien laitosten suunnittelua jatkaa projektiorganisaatio, jossa työskentelee sekä Valion että St1 Biokraftin asiantuntijoita.

Alkuvuodesta 2024 Valio aloitti päästövähennysyksiköiden myynnin teollisuusasiakkailleen. Carbo[®]-asiakasohjelma on vuosina 2024 ja 2025 pilottivaiheessa. Asiakasohjelmassa päästövähennyksiä myydään teollisuusvoimaa ja maitojauheen mukana samalle asiakkaalle.

Yksityiskohtaisemmat ympäristötunnusluvut julkaistaan osana Valion vastuullisuusraportointia Valio Oy:n internetsivustolla www.valio.fi.

Liikevaihto

Konsernin liikevaihto oli 2 278,5 miljoonaa euroa (2 277,6 milj. euroa). Kotimaan liikevaihto oli 1 485 miljoonaa euroa (1 499 milj. euroa). Ulkomaantoiminnan liikevaihto oli 794 miljoonaa euroa (778 milj. euroa). Valio Oy:n liikevaihto oli 1 993 miljoonaa euroa (2 002 milj. euroa).

Investoinnit

Konsernin investoinnit olivat 153 miljoonaa euroa (79 milj. euroa) eli 6,7 prosenttia (3,5 prosenttia) liikevaihdosta.

Suurimmat valmistuneet tuotannolliset investoinnit olivat uusi laboratorio Seinäjoella, juustokattiloiden ja hoitotason uusinta Joensuussa sekä jauheensiirto- ja säkitysinvestointi Lapinlahdella. Lisäksi korvasimme tuotantolaitteita ja IT-järjestelmiä, sekä uudistimme tuotteistoa ja pakkauksia Suomessa ja Virossa.

Suurimpia aloitettuja investointeja olivat Valion toimipaikkojen päätettyihin siirtoihin kytkeytyvät tuotannon ja logistiikan investoinnit. Muita suurimpia aloitettuja investointeja olivat Lapinlahden juustolinjan uudistus, Seinäjoen jauhetehaan kuivausprosessin perusparannus, sekä Vörun juuston kypsytysvaraston rakentaminen. Käynnissä olevista investoinneista jatkoimme merkittävimpänä toiminnanohjausjärjestelmän uusimista sekä Suonenjoen esikäsitteilytilan ja Seinäjoen pesukeskuksen rakentamista.

Valion osittain omistama Oddlygood Oy osti kasvipohjaisia elintarvikkeita valmistavan brittityhtiö Rude Healthin. Lisäksi Valion osittain omistama Suomen Lantakaasu Oy ilmoitti kahteen biokaasulaitoshankkeeseen investoimisesta.

Rahoitus

Konsernin ja emoyhtiön maksuvalmius säilyi koko tilikauden hyvänä. Rahat ja pankkisaamiset sekä talletukset olivat tilivuoden päättyessä 201 miljoonaa euroa (230 milj. euroa). Vaihto-omaisuus oli tilikauden päättyessä 231 miljoonaa euroa ja tilikauden alussa 235 miljoonaa euroa. Korolliset velat olivat tilikauden lopussa 262 miljoonaa euroa ja alussa 295 miljoonaa euroa. Lainat rahoituslaitoksilta vähentyivät 34 miljoonaa euroa. Lainoista rahoituslaitoksilta 72 miljoonaa euroa (39 milj. euroa) oli lyhytaikaista ja 103 miljoonaa euroa (171 milj. euroa) pitkäaikaista. Emoyhtiöllä on käytettävissään sitovia luottolimiittejä yhteensä 110 miljoonaa euroa (110 milj. euroa). Nettorahoituskulut olivat 4 miljoonaa euroa (7 milj. euroa) eli 0,2 prosenttia (0,3 prosenttia) konsernin liikevaihdosta.

Yhtiöllä on osakeyhtiölain 12 luvun mukaista pääomalinjaa yhteensä 116 066 000 euroa. Tästä KPL 5:5c mukaista omaan pääomaan merkittyä pääomalinjaa on 30 000 000 euroa. Omaan pääomaan merkitty osuus pääomalinjoista on eräpäivätöntä. Korke maksetaan kerran vuodessa. Toinen osa pääomalinjasta, 86 066 000 euroa, on eräpäivällistä, ja se maksetaan kertasuorituksena eräpäivänään. Koron maksu tapahtuu kerran vuodessa. Lainojen pääoma ja korko maksetaan yhtiön selvitystilassa ja konkurssissa muita velkojia huonommalla etuoikeudella. Pääoma saadaan muutoin palauttaa ja korkoa maksaa vain siltä osin kuin yhtiön vapaan oman pääoman ja kaikkien pääomalinjojen määrä maksuhetkellä ylittää yhtiön viimeksi päättyneeltä tilikaudelta vahvistettavan tai sitä uudempaan tilinpäätökseen sisältyvän taseen mukaisen tappion määrän. Pääoman tai koron maksamisesta ei anneta vakuutta. Jos korkoa ei voida maksaa, se siirtyy maksettavaksi ensimmäisen sellaisen tilinpäätöksen perusteella, jonka perusteella se voidaan maksaa. Lainoille ei ole kertynyt maksamatonta kuluksi kirjaamatonta korkoa.

Tulos

Konsernin tulos ennen veroja oli 80 miljoonaa euroa (17 milj. euroa). Tilivuoden verot olivat -17 miljoonaa euroa (-7 milj. euroa). Konsernin tilikauden tulos oli 67 miljoonaa euroa (21 milj. euroa).

Emoyhtiön tulos ennen veroja ja tilinpäätössiirtoja oli 81 miljoonaa euroa (9 milj. euroa). Tilikauden tuloverot olivat -16 miljoonaa euroa (-5 milj. euroa). Emoyhtiön tilikauden tulos oli 70 miljoonaa euroa (17 milj. euroa).

Konsernin maitokate oli 982 miljoonaa euroa (983 milj. euroa) ja maitotuotto 52,2 senttiä litralta (51,6 snt/l).

Tilikauden jälkeiset olennaiset tapahtumat

Tietomurron selvittely jatkuu edelleen paitsi Valion omin toimenpitein myös viranomaisten toimesta. Poliisi tutkii tietomurtorikosta ja tietosuojavaltuutetun toimisto henkilötietojen käsittelytoimia Valiolla. Valio ei pysty antamaan asiasta tarkempaa tietoa tutkinnan ollessa vielä kesken.

Valio on maaliskuussa 2025 allekirjoittanut tuotannon tehdasinvestointeja koskevia leasingrahoitussopimuksia. Rahoitussopimuksista aiheutuvan taseen ulkopuolisen leasingvastuun arvioidaan vuoden 2025 aikana kasvavan yhteensä noin 40 miljoonalla eurolla, ja noin 25 miljoonalla eurolla vuoden 2026 aikana.

Vuosi 2025

Maailman väkimäärä kasvaa, joten ruoan tarve kaksinkertaistuu vuoteen 2050 mennessä. Samaan aikaan ilmastonmuutos pakottaa ruokajärjestelmämme uudistumaan. Valion strategia vastaa tulevaisuuden ruokajärjestelmän kohtaamiin haasteisiin ja mahdollisuuksiin.

Me Valiolla uskomme, että kestävä ruokajärjestelmä on yhdistelmä useita eri ruoantuotannon muotoja, kuten kasvipohjaista ruokaa, kestävästi tuotettua maitoa ja lihaa sekä solumaatalouden innovaatioita. Valio on näissä kaikissa mukana.

Keskitymme vuonna 2025 strategiassamme kokonaisuuksiin, joilla tavoittelemme uutta kasvua, parannamme toiminnan tehokkuutta ja lisäämme kannattavuutta.

Haluamme vahvistaa markkinajohtajan asemaa Suomessa ja Virossa ja kasvaa Ruotsissa. Valio Aimo® -tukkumme tähtää Suomen Food Service -markkinan edelläkävijäksi. Kansainvälisillä markkinoilla haemme kasvua etenkin erikoismaitojauheista sekä Oddlygood®- ja PROfeel®-brändeistä. Jatkamme tulevaisuuden ruokajärjestelmän rakentamista ja työtämme maidon hiilijalanjäljen nollaamiseksi vuoteen 2035 mennessä. Food 2.0 -hanke ja Suomen Lantakaasu vievät Valiota kohti näitä tavoitteita. Jatkamme koko Valion laajuista #2025-tulosparannusohjelmaa, ja teemme tehtaillamme investointeja sekä muita tuotannon tehokkuutta lisääviä toimia.

Ruoka on pitkällä aikavälillä globaali kasvubisnes. Maitotuotteiden kulutus kasvaa kehittyvillä markkinoilla, esimerkiksi Aasiassa, ja kasvipohjaisten tuotteiden kulutus länsimaissa.

Lämpöä ja valoa tarvitsevia ruokakasveja kannattaa useimmiten viljellä eteläisemmällä kasvualueilla. Pohjoisimmilla pelloilla taas nurmi kasvaa satovarmasti. Lehmää tarvitaan muuttamaan nurmi ihmisille sopivaksi ravinnoksi. Ruoantuotannon eri muodot myös tukevat toisiaan: eläintilat tuottavat esimerkiksi kasvinviljelytiloille lannoitteita ja kasviviljelyn sivuvirroista syntyy eläinten rehua.

Vuoden 2024 lopussa julkaistuissa uusissa, kansallisissa ravitsemussuosituksissa maitotuotteiden terveyshyödyt ja rooli ravintoaineiden hyvänä lähteenä tunnustetaan edelleen, vaikka suositukset ohjaavat entistä kasvispainotteisempaan syömiseen. Ruokatalona Valion tuotevalikoimasta löytyy paljon vaihtoehtoja kaikkiin ruokavalioihin.

Toimintaympäristö on myös vuonna 2025 haastava ja huonosti ennakoitava. Geopoliittiset jännitteet vaikuttavat maailmankauppaan, ja EU:n tiukkeneva sääntely uhkaa heikentää kilpailukykyämme suhteessa muuhun maailmaan. Uuden komission työ tähtääkin Euroopan kilpailukykyyn vahvistamiseen. Suomessa on näkyvissä orastavaa talouden elpymistä, mutta edelleen ruoan hintakilpailu on kovaa. Monessa muussa maassa talous on lähtenyt jo piristymään; esimerkiksi Aasiassa kysyntä on kasvussa.

Valion päätehtävänä on jalostaa omistajien eli suomalaisten maitotilojen tuottama maito mahdollisimman kannattavasti ja maksaa parasta mahdollista tuottoa osuuskuntien kautta maitotiloille.

Maitotilojen kustannusten ennustetaan pysyvän korkealla myös jatkossa. Hyvä uutinen on, että maitotilojen investoinnit ovat viime aikoina osoittaneet piristymisen merkkejä. Suomen ruokaturvan kannalta on äärimmäisen tärkeää, että myös nuoret valitsevat maanviljelyn ammatikseen. Siksi käynnistämme vuonna 2025 Tulevaisuuden Valiot -ohjelman nuorille maitotilayrittäjille ja yrittäjyyttä harkitseville.

Hallituksen voitonjakoesitys

Emoyhtiön jakokelpoiset varat ovat 365 284 916,15 euroa, josta tilikauden voitto on 70 427 217,24 euroa ja kertyneet voittovarat ovat 294 857 698,91 euroa. Hallitus esittää yhtiökokoukselle, että osinkona jaetaan yhteensä 6 827 836,14 euroa seuraavasti:

- maksettavasta osingon kokonaismäärästä 6 645 096,00 euroa perusosinkona jaettuna tasan jokaiselle osakkeelle eli 136,00 euroa osaketta kohden; ja
- maksettavasta osingon kokonaismäärästä 182 740,14 euroa lisäosinkona, joka jakaantuu seuraavasti:
 - niiden Valion osakkaiden, joilla osingonjakopäätöksen tekohetkellä on voimassa oleva maidon hankintasopimus Valion kanssa, osuus tästä osingon osasta on näiden osakkaiden yhteenlaskettua omistusosuutta Valiossa (98,63 %) vastaava määrä kokonaismäärästä eli 180 230,60 euroa, joka jaetaan näiden osakkaiden kesken Valion yhtiöjärjestyksen 7 §:n toisen kappaleen toisen virkkeen mukaisesti heidän Valiolle vuonna 2024 toimittamien maitomääriensä suhteessa; ja
 - muiden Valion osakkaiden osuus tästä osingon osasta on näiden osakkaiden yhteenlaskettua omistusosuutta Valiossa (1,37 %) vastaava määrä kokonaismäärästä eli 2 509,54 euroa, joka jaetaan heille heidän Valion omistusosuksiensa vastaavassa suhteessa.

Valio-konsernin viisivuotiskatsaus

	2024	2023	2022	2021	2020
Omistajilta vastaanotettu maitomäärä milj. l	1 641	1 664	1 682	1 723	1 807
Omistajille maksettu milj. € ¹⁾	844	902	883	736	747
Valio Oy:n tilityshinta osuuskunnille yhteensä snt/l ²⁾	50,9	53,7	52,1	42,3	40,9
Liikevaihto milj. €	2 278	2 278	2 236	1 934	1 808
Kehitys %	0,0	1,9	15,6	7,0	1,2
- Kotimaa milj. €	1 485	1 499	1 404	1 194	1 062
Kehitys %	-1,0	6,8	17,6	12,4	-0,9
- Ulkomaantoiminnot milj. €	794	778	832	740	746
Kehitys %	2,0	-6,5	12,4	-0,7	4,3
Liikevaihto / omistajilta vastaanotettu maitolitra €/l	1,39	1,37	1,33	1,12	1,00
Liikevoitto	83	25	45	66	53
Liikevoitto %	4	1	2	3	3
Henkilöstö keskimäärin	4 297	4 360	4 457	4 518	4 246
Palkat ja palkkiot milj. €	229	222	215	202	187
Tutkimus- ja tuotekehityskustannukset milj. €	21	21	18	22	16
Kirjanpidon tulos milj. €	67	21	26	37	37
Taseen loppusumma milj. €	1 341	1 272	1 328	1 309	1 171
Vaihto-omaisuus milj. €	231	235	254	210	178
Investoinnit milj. €	153	79	55	56	61
Suunnitelman mukaiset poistot ja arvonalentumiset milj. €	85	85	90	89	85
Omavaraisuusaste % ³⁾	56	53	50	48	50
Oman pääoman tuotto %	9	3	4	6	7
Maitokate milj. € ⁴⁾	982	983	1 008	862	861
Maitotuotto snt/l ⁵⁾	52,2	51,6	52,5	43,7	41,5

1) Omistajille maksettu maidon tilityshinta, jälkitili, osingot ja korot.

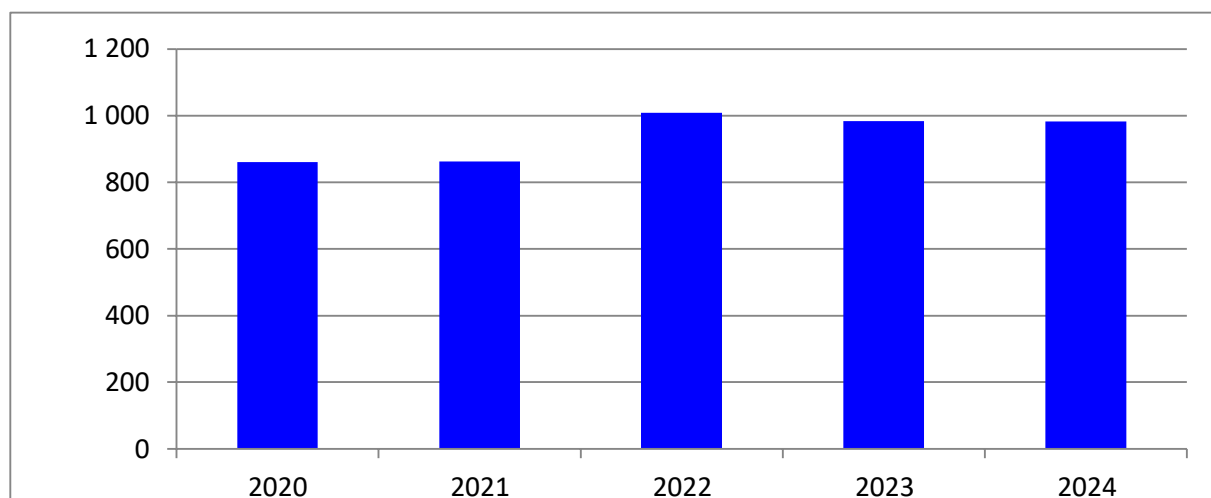
2) Sisältää perushinnan, koostumuksen ja laadun perusteella maksetut lisät, luomulisän sekä jälkitilin.

3) Oma pääoma jaettuna taseen loppusummalla, josta on vähennetty saadut ennakot. Omaan pääomaan on laskettu mukaan myös vähemmistöosuus. Veloissa olevia pitkäaikaisia pääomalainoja ei ole sisällytetty omaan pääomaan.

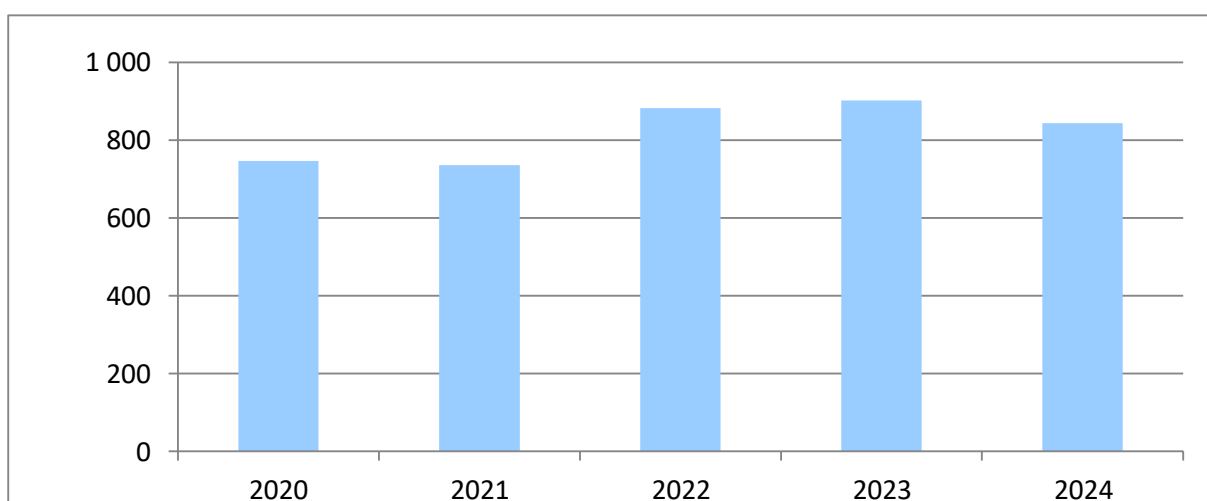
4) Liikevaihdosta vähennetään kaikki muut kulut paitsi osuuskunnille maksettu maidon tilityshinta, osakaslainojen korot, suunnitelman mukaiset poistot, eläkekassan lisäkannatusmaksut, eläkemaksupalautukset ja varsinaisesta liiketoiminnasta poikkeavat erät, kuten liiketoimintakauppojen myyntivoitot, pakolliset varaukset, kiinteistöjen myynneistä syntyneet myyntivoitot ja -tappiot, käyttöomaisuuden arvonalennukset, yritys- ja liiketoimintahankinnoista syntyneet kustannukset sekä tytäryhtiöiden vähemmistöosuudet tuloksesta. Maitokatteissa on huomioitu Valio Oy:n verot keskimääräisellä osakepääomasta lasketun osingonjakoprosentin mukaisen tuloksen vero-osuudella, tytäryhtiöiden verot sekä veroihin huomioidaan lisäksi poistovajeen aiheuttama välittömien verojen kuluvaikutus.

5) Maitokatteesta vähennetään arvioitu investointien rahoitustarve ja saatu luku jaetaan Valio Oy:n omistajilta vastaanotetulla maitomäärällä.

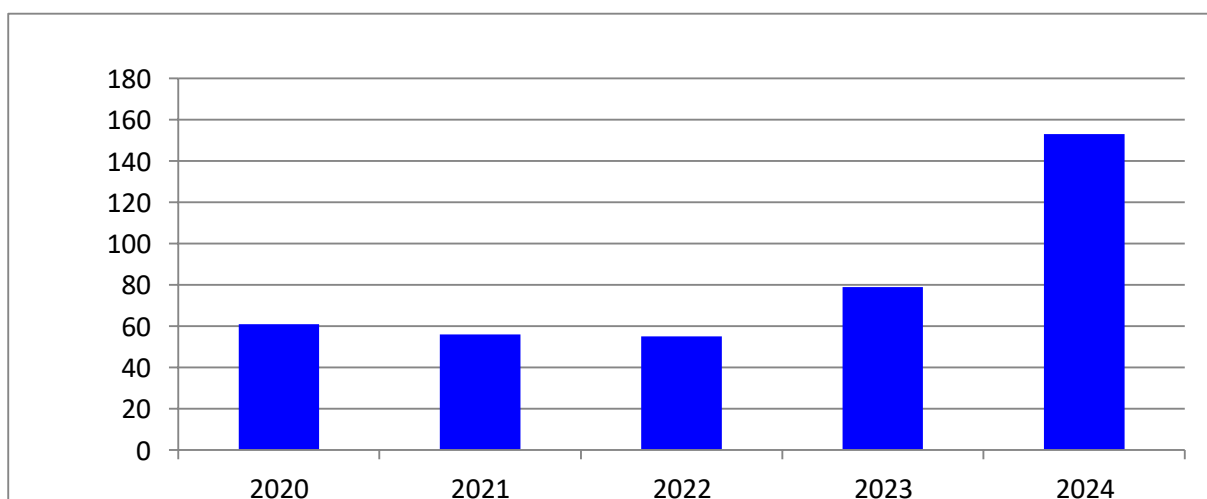
Valio-konsernin maitokate milj. €



Omistajille maksettu milj. €



Valio-konsernin investoinnit milj. €



Konsernin tuloslaskelma

	2024	2023
Liikevaihto	2 278 466	2 277 595
Valmiiden ja keskeneräisten tuotteiden varastojen lisäys (+) / vähennys (-)	-11 460	-11 291
Valmistus omaan käyttöön	883	796
Liiketoiminnan muut tuotot	38 477	39 486
Materiaalit ja palvelut		
Aineet, tarvikkeet ja tavarat		
Ostot tilikauden aikana	-1 417 317	-1 472 661
Varastojen lisäys (-) / vähennys (+)	3 910	-5 727
Ulko puoliset palvelut	-23 480	-20 592
	-1 436 887	-1 498 980
Henkilöstökulut		
Palkat ja palkkiot	-228 650	-221 925
Henkilösivukulut		
Eläkekulut	-25 188	-30 702
Muut henkilösivukulut	-12 996	-13 702
	-266 834	-266 329
Poistot ja arvonalentumiset		
Suunnitelman mukaiset poistot	-80 630	-81 722
Arvonalentumiset pysyvien vastaavien hyödykkeistä	-700	-68
Konserniliikearvon poisto	-3 668	-2 916
	-84 998	-84 706
Liiketoiminnan muut kulut	-434 393	-431 920
Liikevoitto/-tappio	83 254	24 651
Rahoitustuotot ja -kulut		
Muut korko- ja rahoitustuotot		
Muilta	8 304	5 892
Osuus osakkuusyritysten tuloksesta	295	208
Korkokulut ja muut rahoituskulut		
Muille	-12 328	-13 424
	-3 729	-7 324
Voitto/tappio ennen tilinpäätössiirtoja ja veroja	79 525	17 327
Tuloverot		
Tuloverot	-17 029	-9 216
Laskennalliset verot	-206	2 086
	-17 234	-7 131
Vähemmistöosuus tilikauden tuloksesta	4 266	11 239
Konsernin tilikauden voitto/tappio	66 557	21 435

Kaikki luvut 1 000 euroina

Konsernin tase

VASTAAVAA	31.12.2024	31.12.2023
Pysyvät vastaavat		
Aineettomat hyödykkeet		
Aineettomat oikeudet	9 161	8 207
Liikearvo	4 487	5 998
Konserniliikearvo	102 034	65 705
Muut aineettomat hyödykkeet	31 821	22 247
	147 503	102 157
Aineelliset hyödykkeet		
Maa- ja vesialueet	25 281	25 016
Rakennukset ja rakennelmat	241 089	242 418
Koneet ja kalusto	191 730	188 348
Muut aineelliset hyödykkeet	339	583
Ennakkomaksut ja keskeneräiset hankinnat	63 362	45 555
	521 799	501 920
Sijoitukset		
Osuudet osakkuusyrittäksissä	12 200	2 405
Muut osakkeet ja osuudet	4 010	3 515
	16 210	5 920
Vaihtuvat vastaavat		
Vaihto-omaisuus		
Aineet ja tarvikkeet	43 863	39 707
Keskeneräiset tuotteet	9 839	11 246
Valmiit tuotteet / tavarat	173 635	179 790
Muu vaihto-omaisuus	3 608	3 849
Ennakkomaksut	105	-
	231 050	234 592
Saamiset		
Pitkäaikaiset		
Lainasaamiset	1 588	1 493
Muut saamiset	207	186
	1 795	1 679
Lyhytaikaiset		
Myyntisaamiset	170 186	161 002
Laskennalliset verosaamiset	1 740	2 417
Muut saamiset	28 783	24 448
Siirtosaamiset	21 286	8 566
	221 995	196 433
Rahoitusarvopaperit		
Muut arvopaperit	5 887	97 189
	195 116	132 316
Vastaavaa yhteensä	1 341 355	1 272 206

Kaikki luvut 1 000 euroina

Konsernin tase

VASTATTAVAA	31.12.2024	31.12.2023
Oma pääoma		
Osakepääoma	166 128	166 128
Muut rahastot		
Muut rahastot	5 984	5 984
Muuntoerot	-27 988	-28 928
Pääomalaina	30 000	30 000
Edellisten tilikausien voitto/-tappio	496 071	477 260
Tilikauden voitto/-tappio	66 557	21 435
	736 752	671 879
Vähemmistöosuus	15 587	7 158
Pakolliset varaukset		
Muut pakolliset varaukset	1 941	5 524
Vieras pääoma		
Pitkäaikainen		
Pääomalaina	77 300	42 766
Lainat rahoituslaitoksilta	103 400	170 800
Laskennallinen verovelka	28 868	29 087
Muut velat	-	7
	209 568	242 660
Lyhytaikainen		
Pääomalaina	8 766	4 861
Lainat rahoituslaitoksilta	72 400	38 845
Saadut ennakot	2 373	682
Ostovelat	194 841	166 997
Velat omistusyhteisyrityksille	226	726
Laskennallinen verovelka	-	24
Muut velat	23 980	59 694
Siirtovelat	74 920	73 156
	377 507	344 985
Vastattavaa yhteensä	1 341 355	1 272 206

Kaikki luvut 1 000 euroina

Konsernin rahoituslaskelma

	2024	2023
Liiketoiminnan rahavirta		
Liikevoitto	83 254	24 651
Oikaisut		
Suunnitelman mukaiset poistot	84 298	84 638
Muut tuotot ja kulut, joihin ei liity maksua	-2 626	4 580
Muut oikaisut	-15	1 777
Rahavirta ennen käyttöpääoman muutosta	164 911	115 646
Käyttöpääoman muutos:		
Lyhytaikaisten korottomien liikesaamisten lisäys (-) / vähennys (+)	-18 136	22 779
Vaihto-omaisuuden lisäys (-) / vähennys (+)	6 306	19 717
Lyhytaikaisten korottomien velkojen lisäys (+) / vähennys (-)	33 634	-29 734
Liiketoiminnan rahavirta ennen rahoituseriä ja veroja	186 715	128 408
Maksetut korot ja maksut muista liiketoiminnan rahoituskuluista	-14 956	-12 682
Saadut osingot	1	0
Saadut korot ja muut rahoitustuotot	8 536	5 621
Maksetut välittömät verot	-22 233	-15 005
Liiketoiminnan rahavirta	158 063	106 342
Investointien rahavirta		
Investoinnit aineellisiin ja aineettomiin hyödykkeisiin	-108 769	-80 808
Saadut investointiavustukset	64	634
Aineellisten ja aineettomien hyödykkeiden luovutustulot	72	2 060
Investoinnit tytäryhtiö- ja osakkuusyhtiöosakkeisiin	-40 765	-
Investoinnit muihin sijoituksiin	-495	-1 000
Myönnetyt lainat	-	-3
Lainasaamisten takaisinmaksut	116	159
Muut	855	-1 150
Investointien rahavirta	-148 922	-80 108
Rahoituksen rahavirta		
Maksullinen osakeanti	1 810	9 430
Lyhytaikaisten lainojen lisäys (+) / vähennys (-)	5 470	-5 311
Pitkäaikaisten lainojen nostot	43 300	18 800
Pitkäaikaisten lainojen takaisinmaksut	-81 266	-48 889
Maksetut osingot	-5 532	-5 532
Oman pääoman ehtoisen pääomalainan korot	-1 425	-
Rahoituksen rahavirta	-37 643	-31 502
Rahavarojen muutos	-28 502	-5 268
Rahavarat tilikauden alussa	229 505	234 773
Rahavarat tilikauden lopussa	201 003	229 505
Rahavarat sisältävät rahojen ja pankkisaamisten lisäksi myös rahoitusarvopaperit:		
	31.12.2024	31.12.2023
Rahoitusarvopaperit	5 887	97 189
Rahat ja pankkisaamiset	195 116	132 316
Rahavarat rahoituslaskelmassa	201 003	229 505

Kaikki luvut 1 000 euroina

Emoyhtiön tuloslaskelma

	2024	2023
Liikevaihto	1 992 610	2 001 598
Valmiiden ja keskeneräisten tuotteiden varastojen lisäys (+)/vähennys (-)	-9 482	-4 215
Valmistus omaan käyttöön	883	796
Liiketoiminnan muut tuotot	51 063	52 511
Materiaalit ja palvelut		
Aineet, tarvikkeet ja tavarat		
Ostot tilikauden aikana	-1 238 252	-1 302 866
Varastojen lisäys (-) / vähennys (+)	3 511	-5 432
Ulkopuoliset palvelut	-41 150	-38 218
	-1 275 891	-1 346 515
Henkilöstökulut		
Palkat ja palkkiot	-194 328	-190 858
Henkilösivukulut		
Eläkekulut	-22 489	-27 890
Muut henkilösivukulut	-6 420	-7 666
	-223 237	-226 414
Poistot ja arvonalentumiset		
Suunnitelman mukaiset poistot	-78 205	-79 429
Arvonalentumiset pysyvien vastaavien hyödykkeistä	-657	-46
	-78 863	-79 475
Liiketoiminnan muut kulut	-376 303	-379 994
Liikevoitto/-tappio	80 780	18 291
Rahoitustuotot ja -kulut		
Tuotot muista pysyvien vastaavien sijoituksista		
Saman konsernin yrityksiltä	6 588	-
Muilta	1	0
Muut korko- ja rahoitustuotot		
Saman konsernin yrityksiltä	248	89
Muilta	6 825	5 127
Korkokulut ja muut rahoituskulut		
Saman konsernin yrityksille	-2 013	-1 698
Muille	-11 746	-12 729
	-96	-9 211
Voitto/tappio ennen tilinpäätössiirtoja ja veroja	80 684	9 080
Tilinpäätössiirrot		
Poistoeron lisäys (-) / vähennys (+)	2 437	10 699
Saadut (+) ja annetut (-) konserniavustukset	3 040	2 770
	5 477	13 469
Tuloverot		
Laskennalliset verot	-725	877
Tilikauden tulovero	-15 770	-6 037
Edellisten tilikausien tuloverot	762	-
	-15 733	-5 160
Tilikauden voitto/tappio	70 427	17 390

Kaikki luvut 1 000 euroina

Emoyhtiön tase

VASTAAVAA	31.12.2024	31.12.2023
Pysyvät vastaavat		
Aineettomat hyödykkeet		
Aineettomat oikeudet	5 793	6 208
Liikearvo	62 413	66 547
Muut aineettomat hyödykkeet	30 563	21 308
Ennakkomaksut	-	156
	98 769	94 219
Aineelliset hyödykkeet		
Maa- ja vesialueet	22 224	21 978
Liittymismaksut	2 949	2 930
Rakennukset ja rakennelmat	229 751	231 913
Koneet ja kalusto	171 856	168 443
Muut aineelliset hyödykkeet	157	157
Ennakkomaksut ja keskeneräiset hankinnat	57 509	41 930
	484 446	467 351
Sijoitukset		
Osuudet saman konsernin yrityksissä	154 041	120 821
Osuudet omistusyhteisyriksissä	11 095	1 595
Muut osakkeet ja osuudet	4 010	3 515
	169 145	125 930
Vaihtuvat vastaavat		
Vaihto-omaisuus		
Aineet ja tarvikkeet	40 389	36 613
Keskeneräiset tuotteet	8 317	9 871
Valmiit tuotteet / tavarat	117 374	125 302
Muu vaihto-omaisuus	1 483	1 748
Ennakkomaksut	105	-
	167 669	173 535
Saamiset		
Pitkäaikaiset		
Saamiset saman konsernin yrityksiltä	9 937	8 097
Muut saamiset	63	63
	10 000	8 160
Lyhytaikaiset		
Myyntisaamiset	116 601	114 187
Saamiset saman konsernin yrityksiltä	37 887	33 458
Laskennalliset verosaamiset	363	1 089
Muut saamiset	23 691	23 955
Siirtosaamiset	19 732	6 671
	198 275	179 360
Rahoitusarvopaperit		
Muut arvopaperit	5 887	97 189
Rahat ja pankkisaamiset	151 406	107 208
Vastaavaa yhteensä	1 285 597	1 252 952

Kaikki luvut 1 000 euroina

Emoyhtiön tase

VASTATTAVAA	31.12.2024	31.12.2023
Oma pääoma		
Osakepääoma	166 127	166 127
Muut rahastot		
Vararahasto	5 984	5 984
Pääomalaina	30 000	30 000
Edellisten tilikausien voitto/tappio	294 858	283 713
Tilikauden voitto/tappio	70 427	17 390
	567 396	503 214
Tilinpäätössiirtojen kertymä		
Poistoero	142 216	144 653
Pakolliset varaukset	1 817	5 443
Vieras pääoma		
Pitkäaikainen		
Pääomalaina	77 300	42 766
Lainat rahoituslaitoksilta	103 400	170 800
Velat saman konsernin yrityksille	955	955
	181 655	214 521
Lyhytaikainen		
Pääomalaina	8 766	4 861
Lainat rahoituslaitoksilta	67 400	38 844
Saadut ennakot	39	20
Ostovelat	170 439	149 218
Velat saman konsernin yrityksille	68 064	78 532
Velat omistusyhteisyriyksille	226	726
Muut velat	18 726	57 086
Siirtovelat	58 853	55 833
	392 512	385 121
Vastattavaa yhteensä	1 285 597	1 252 952

Kaikki luvut 1 000 euroina

Emoyhtiön rahoituslaskelma

	2024	2023
Liiketoiminnan rahavirta		
Liikevoitto	80 780	18 291
Oikaisut:		
Suunnitelman mukaiset poistot	78 205	79 429
Muut tuotot ja kulut, joihin ei liity maksua	-2 793	1 358
Muut oikaisut	-5	1 786
Rahavirta ennen käyttö pääoman muutosta	156 187	100 864
Käyttö pääoman muutos:		
Lyhytaikaisten korottomien liikesaamisten lisäys (-) / vähennys (+)	-20 656	25 258
Vaihto-omaisuuden lisäys (-) / vähennys (+)	5 867	9 733
Lyhytaikaisten korottomien velkojen lisäys (+) / vähennys (-)	23 506	-29 157
Liiketoiminnan rahavirta ennen rahoituseriä ja veroja	164 904	106 698
Maksetut korot ja maksut muista liiketoiminnan rahoituskuluista	-16 511	-13 686
Saadut osingot	6 589	0
Saadut korot ja muut rahoitustuotot	7 307	4 945
Maksetut välittömät verot	-19 114	-11 961
Liiketoiminnan rahavirta	143 175	85 996
Investointien rahavirta		
Investoinnit aineellisiin ja aineettomiin hyödykkeisiin	-100 583	-74 381
Saadut investointiavustukset	64	634
Aineellisten ja aineettomien hyödykkeiden luovutustulot	17	2 046
Investoinnit tytäryhtiö- ja osakkuusyhtiöosakkeisiin	-42 720	-
Investoinnit muihin sijoituksiin	-495	-1 000
Myönnetyt lainat	-	-3
Lainasaamisten takaisinmaksut	900	-
Investointien rahavirta	-142 817	-72 704
Rahoituksen rahavirta		
Lyhytaikaisten lainojen lisäys (+) / vähennys (-)	-2 538	17 248
Pitkäaikaisten lainojen nostot	43 300	18 800
Pitkäaikaisten lainojen takaisinmaksut	-81 266	-48 889
Maksetut osingot	-5 532	-5 532
Oman pääoman ehtoisen pääomalainan korot	-1 425	-
Rahoituksen rahavirta	-47 461	-18 373
Rahavarojen muutos	-47 103	-5 081
Rahavarat tilikauden alussa	204 397	209 478
Rahavarat tilikauden lopussa	157 293	204 397
Rahavarat sisältävät rahojen ja pankkisaamisten lisäksi myös rahoitusarvopaperit:		
	31.12.2024	31.12.2023
Rahoitusarvopaperit	5 887	97 189
Rahat ja pankkisaamiset	151 406	107 208
Rahavarat rahoituslaskelmassa	157 293	204 397
Kaikki luvut 1 000 euroina		

Konsernin ja emoyhtiön liitetiedot

TILINPÄÄTÖKSEN LAATIMISPERIAATTEET

Konsernitilinpäätöksen laajuus

Konsernitilinpäätös sisältää ne tytäryhtiöt, joista emoyhtiö omistaa joko suoraan tai välillisesti yli 50 prosenttia äänivallasta. Lisäksi konsernitilinpäätökseen on otettu mukaan osakkuusyhtiöt, jotka on yhdistetty pääomaosuusmenetelmällä. Konsernin omistusosuuden mukainen osuus osakkuusyhtiöiden tilikauden tuloksesta on esitetty rahoituserissä. Nurmon Bioenergian lukuja ei ole yhdistelty, koska yhdistelyllä ei katsota olevan olennaista vaikutusta Valio-konsernin lukuihin. Nurmon Bioenergia on Valio-konsernin omistaman yhteisyrityksen, Suomen Lantakaasun, tytäryritys.

Yhteisen vaikutusvallan perusteet yhteisyrityksissä

Valion yhteisyritysten, Suomen Lantakaasun ja Pakastamon, vaikutusvallat perustuvat osakassopimuksiin, joiden mukaisesti kumpikaan osapuoli ei yksinään hallitse yritystä, vaan määräysvaltaa käytetään yhdessä sopimuksen ehtojen mukaisesti. Suomen Lantakaasun keskimääräinen henkilömäärä on 2. Pakastamon keskimääräinen henkilömäärä on 29.

Konsernin sisäiset tapahtumat

Konsernitilinpäätös on laadittu hankintamenomenetelmän mukaisesti. Konsernitilinpäätöstä laadittaessa on eliminoitu konsernin sisäinen liikevaihto, sisäiset tuotot ja kulut, sisäinen voitonjako, varastoon sisältyvä sisäinen kate, käyttöomaisuuden sisäiset myyntituotot sekä keskinäiset saamiset ja velat. Vähemmistöosuudet on erotettu konsernin omasta pääomasta ja tilikauden tuloksesta sekä esitetty omana eränään.

Valuuttamääräiset erät

Ulkomaisten konserniyhtiöiden tuloslaskelmat on muutettu Suomen rahan määräisiksi tilikauden keskikurssiin ja taseet tilinpäätöspäivän kurssiin. Muuntamisessa syntyneet kurssierot samoin kuin ulkomaisten tytäryritysten omien pääomien muuntamisessa syntyneet muuntoerot on esitetty erässä "Muut rahastot".

Pysyvät vastaavat

Pysyvien vastaavien aineettomat ja aineelliset hyödykkeet on merkitty taseeseen hankintamenoon vähennettynä suunnitelman mukaisilla poistoilla ja arvonalennuksilla. Suunnitelman mukaiset poistot on laskettu tasa-poistoina kohteen taloudellisen vaikutusajan perusteella. Pysyvien vastaavien sijoitukset on merkitty taseeseen hankintahintaan tai sitä alempaan käypään arvoon.

Poistoajat ovat:

Konserniliikearvo	10-25 vuotta
Liikearvo	20-25 vuotta
Aineettomat oikeudet ja muut pitkävaikutteiset menot	5-10 vuotta
Rakennukset ja rakennelmat	10-25 vuotta
Koneet ja kalusto	5-20 vuotta
Atk-laitteet ja ohjelmistot	3-5 vuotta
Kuljetusvälineet ja erät kylmälaitteet	3-15 vuotta
Muut aineelliset hyödykkeet	5 vuotta

Tilikauden aikana yhtiö on muuttanut poistosuunnitelmaa niiden hyödykkeiden osalta, joiden taloudellinen käyttöikä on päättymässä toimipaikan sulkemisen vuoksi. Poistosuunnitelman muutos on toteutettu siten, että kyseiset omaisuuserät poistetaan kokonaisuudessaan niiden suunnitellun käytön päättymiseen mennessä. Muutoksen vaikutus tilikauden poistoihin oli 0,4 miljoonaa euroa.

Rahavarat

Rahavarat sisältävät käteisen rahan sekä rahaksi tarvittaessa muutettavat pankkisaamiset.

Johdannaiset

Riskienhallintapolitiikkansa mukaisesti yhtiö käyttää erilaisia johdannaisia valuutta- sekä hyödykehintariskeiltä suojautumiseen. Johdannaisten kirjanpidollinen käsittely on kirjanpidolain 5:2 § mukaista. Valuuttajohdannaisiin ei sovelleta suojauslaskentaa. Valuuttajohdannaisten realisoitumattomat negatiiviset käyvän arvon muutokset kirjataan tilikauden kuluksi, mutta realisoitumattomia positiivisia käyvän arvon muutoksia ei tulouteta. Hyödykejohdannaisiin sovelletaan suojauslaskentaa ja KILA:n lausunnon 1912/2014 mukaista nettokäsittelyä. Hyödykejohdannaiset käsitellään suojaavina taseen ulkopuolisina erinä. Yhtiö dokumentoi ja seuraa suojaussuhteiden tehokkuutta suojausta aloittaessaan sekä vähintään jokaisen tilinpäätöksen yhteydessä.

Pääomalainat

Yhtiöllä on osakeyhtiölain 12 luvun mukaista pääomalainaa yhteensä 116 066 000 euroa. Tästä KPL 5:5c mukaista omaan pääomaan merkittyä pääomalainaa on 30 000 000 euroa. Omaan pääomaan merkitty osuus pääomalainoista on eräpäivätöntä. Korko maksetaan kerran vuodessa. Toinen osa pääomalainasta, 86 066 000 euroa, on eräpäivällistä, ja se maksetaan kertasuorituksena eräpäivänään. Koron maksu tapahtuu kerran vuodessa. Lainojen pääoma ja korko maksetaan yhtiön selvitystilassa ja konkurssissa muita velkojia huonommalla etuoikeudella. Pääoma saadaan muutoin palauttaa ja korkoa maksaa vain siltä osin kuin yhtiön vapaan oman pääoman ja kaikkien pääomalainojen määrä maksuhetkellä ylittää yhtiön viimeksi päättyneeltä tilikaudelta vahvistettavan tai sitä uudempaan tilinpäätökseen sisältyvän taseen mukaisen tappion määrän. Pääoman tai koron maksamisesta ei anneta vakuutta. Jos korkoa ei voida maksaa, se siirtyy maksettavaksi ensimmäisen sellaisen tilinpäätöksen perusteella, jonka perusteella se voidaan maksaa. Lainoille ei ole kertynyt maksamattomia kuluksi kirjaamatonta korkoa.

Vaihto-omaisuus

Omavalmisteiset tuotteet arvostetaan välittömään hankintamenuun tai sitä alempaan todennäköiseen myyntihintaan. Ostetut tuotteet, raaka-aineet ja pakkaustarvikkeet arvostetaan hankintamenuun tai tätä alempaan jälleenhankintahintaan tai todennäköiseen myyntihintaan. Hankintameno määritetään käyttäen painotettua keskihintaa tai FIFO-menetelmää.

Laskennalliset verot

Laskennallinen verovelka tai -saaminen on laskettu verotuksen ja tilinpäätöksen välisille väliaikaisille eroille sekä vahvistettavalle tappiolle käyttäen tilinpäätöshetkellä vahvistettua seuraavien vuosien verokantaa.

Päästöoikeudet

Päästöoikeuksien kirjanpidossa menetellään KILA:n lausunnon 1767/2005 mukaisesti. Jos toteutuneet päästötonnit ylittävät saadut oikeudet, tehdään ylimeneviä tonneja vastaava kulukirjaus tilinpäätöshetken markkinahinnalla ja pakolliset varaukset vastatilinä. Jos taas toteutuneet tonnit alittavat saadut oikeudet, ilmoitetaan liitetietona taseen ulkopuolinen varallisuus. Toisaalta päästöoikeuksien ostot ja myynnit kirjataan liiketapahumina suoriteperusteisesti.

Vertailutietojen muuttaminen

Yhtiö on muuttanut luokittelua vähemmistön osakeantiosuuden osalta siten, että vähemmistön osuus osakeannista on erotettu investointien rahavirrasta rahoituksen rahavirtaan. Vertailukelpoisuuden säilyttämiseksi vertailukauden luokittelua on myös muutettu vastaamaan nykyistä luokittelua. Muutoksella ei ole vaikutusta vertailukauden tulokseen.

Tilinpäätöksessä esitetyt luvut ovat 1 000 euroina.

Tuloslaskelman liitetiedot

	KONSERNI 2024	KONSERNI 2023	EMO 2024	EMO 2023
1. LIIKEVAIHDON JAKAUMA				
1.1. LIIKEVAIHTO TOIMIALOITTAIN				
Tuoremeijerituotteet	903 299	895 553	783 858	778 785
Ravintorasvat	458 874	343 387	348 359	330 186
Juustot	404 836	503 467	390 929	397 620
Jauheet	233 334	254 965	218 704	223 572
Muut	278 123	280 223	250 760	271 435
	2 278 466	2 277 595	1 992 610	2 001 598
1.2. MAANTIETEELLINEN JAKAUMA				
Kotimaa	1 484 612	1 499 150	1 479 237	1 494 553
Ulkomaat	793 854	778 445	513 373	507 045
	2 278 466	2 277 595	1 992 610	2 001 598
2. LIIKETOIMINNAN MUUT TUOTOT				
Logistiikkatuotot	21 398	20 647	25 752	24 394
Vuokratuotot	2 105	3 114	7 519	8 371
Laboratoriopalveluiden myyntituotot	3 060	3 131	3 060	3 131
Käyttöomaisuuden myyntivoitot	9	1 561	6	4 753
Muut tuotot	11 905	11 033	14 726	11 862
	38 477	39 486	51 063	52 511
3. OSTOT TILIKAUDEN AIKANA				
Raakamaidon ostot hankintaosuuskunnilta	835 170	893 236	835 170	893 236
Muut ostot	582 147	579 425	403 082	409 630
	1 417 317	1 472 661	1 238 252	1 302 866
4. PAKOLLISTEN VARAUSTEN MUUTOS				
LISÄYS (-) / VÄHENNYS (+)				
Ostavastuumaksu	-87	-42	-87	-42
Oikeudenkäynnit	900	-1 078	900	-1 078
Muut pakolliset varaukset	2 770	-3 223	2 813	-3 263
	3 583	-4 343	3 626	-4 383

Tuloslaskelman liitetiedot

	KONSERNI 2024	KONSERNI 2023	EMO 2024	EMO 2023
5. LIIKETOIMINNAN MUUT KULUT				
Tuotanto	121 143	121 883	112 043	112 418
Kuljetus	136 366	134 873	124 354	122 461
Vuokrat	22 787	20 807	19 968	18 523
Markkinointi	57 625	54 770	36 593	35 827
Hallinto	66 707	66 167	55 706	54 194
Muut kulut	29 765	33 420	27 639	36 571
	434 393	431 920	376 303	379 994
6. HENKILÖKUNNAN LUKUMÄÄRÄ KESKIMÄÄRIN				
	4 297	4 360	3 451	3 542
7. HENKILÖSTÖKULUT				
Palkat ja palkkiot	228 650	221 925	194 328	190 858
Henkilösivukulut				
Eläkekulut	25 188	30 702	22 489	27 890
Muut henkilösivukulut	12 996	13 702	6 420	7 668
	266 834	266 329	223 237	226 416
8. JOHDON PALKAT JA PALKKIOT				
Hallintoneuvosto	113	217	113	217
Hallitus	299	242	299	242
Valion johtoryhmä ja toimitusjohtajat	4 498	5 236	2 854	3 682
	4 910	5 695	3 266	4 141
9. TILINTARKASTAJAN PALKKIOT				
PricewaterhouseCoopers-ketjuun kuuluville yhtiöille				
Tilintarkastus	573	514	325	292
Tilintarkastajan lausunnot	31	20	28	16
Veropalvelut	245	293	54	143
Muut palvelut	558	132	398	132
	1 407	959	805	583

Taseen liitetiedot

	KONSERNI 2024	KONSERNI 2023	EMO 2024	EMO 2023
10. AINEETTOMAT HYÖDYKKEET				
Aineettomat oikeudet				
Hankintameno 1.1.	23 345	21 188	19 206	18 696
Lisäykset 1.1.–31.12.	2 275	3 721	579	2 031
Vähennykset 1.1.–31.12.	-190	-1 564	-77	-1 521
Hankintameno 31.12.	25 430	23 345	19 708	19 206
Kertyneet poistot 1.1.	-15 138	-14 051	-12 999	-12 014
Vähennysten kertyneet poistot	174	46	61	3
Tilikauden poisto	-1 305	-1 133	-977	-988
Kertyneet poistot 31.12.	-16 269	-15 138	-13 915	-12 999
Kirjanpitoarvo 31.12.	9 161	8 207	5 793	6 207
Liikearvo				
Hankintameno 1.1.	30 738	30 738	74 551	74 551
Lisäykset 1.1.–31.12.	-	-	-	-
Vähennykset 1.1.–31.12.	-	-	-	-
Hankintameno 31.12.	30 738	30 738	74 551	74 551
Kertyneet poistot 1.1.	-24 740	-23 229	-8 004	-3 870
Vähennysten kertyneet poistot	-	-	-	-
Tilikauden poisto	-1 511	-1 511	-4 134	-4 134
Kertyneet poistot 31.12.	-26 251	-24 740	-12 138	-8 004
Kirjanpitoarvo 31.12.	4 487	5 998	62 413	66 547
Konserniliikearvo				
Hankintameno 1.1.	72 995	72 995	-	-
Lisäykset 1.1.–31.12.	39 997	-	-	-
Vähennykset 1.1.–31.12.	-	-	-	-
Hankintameno 31.12.	112 992	72 995	-	-
Kertyneet poistot 1.1.	-7 290	-4 374	-	-
Vähennysten kertyneet poistot	-	-	-	-
Tilikauden poisto	-3 668	-2 916	-	-
Kertyneet poistot 31.12.	-10 958	-7 290	-	-
Kirjanpitoarvo 31.12.	102 034	65 705	-	-
Muut aineettomat hyödykkeet				
Hankintameno 1.1.	88 079	77 155	86 853	76 513
Lisäykset 1.1.–31.12.	14 196	10 946	13 373	10 340
Vähennykset 1.1.–31.12.	-6 607	-28	-6 429	-
Hankintameno 31.12.	95 668	88 073	93 797	86 853
Kertyneet poistot 1.1.	-65 832	-61 614	-65 389	-61 287
Vähennysten kertyneet poistot	6 427	-	6 331	-
Tilikauden poisto	-4 442	-4 212	-4 176	-4 102
Kertyneet poistot 31.12.	-63 847	-65 826	-63 234	-65 389
Kirjanpitoarvo 31.12.	31 821	22 247	30 563	21 464
Aineettomat hyödykkeet yhteensä	147 503	102 157	98 769	94 219

Taseen liitetiedot

	KONSERNI 2024	KONSERNI 2023	EMO 2024	EMO 2023
11. AINEELLISET HYÖDYKKEET				
Maa- ja vesialueet				
Hankintameno 1.1.	25 016	24 801	24 909	24 693
Lisäykset 1.1.–31.12.	271	346	270	347
Vähennykset 1.1.–31.12.	-6	-131	-6	-131
Hankintameno 31.12.	25 281	25 016	25 173	24 909
Kirjanpitoarvo 31.12.	25 281	25 016	25 173	24 909
Rakennukset ja rakennelmat				
Hankintameno 1.1.	826 957	816 824	803 182	793 403
Lisäykset 1.1.–31.12.	27 759	16 748	26 115	16 394
Vähennykset 1.1.–31.12.	-6 456	-6 615	-6 435	-6 615
Hankintameno 31.12.	848 260	826 957	822 862	803 182
Kertyneet poistot 1.1.	-584 539	-561 468	-571 269	-548 993
Vähennysten kertyneet poistot	6 348	6 266	6 328	6 266
Tilikauden poisto	-28 829	-29 337	-28 019	-28 542
Arvonlennukset	-151	-	-151	-
Kertyneet poistot 31.12.	-607 171	-584 539	-593 111	-571 269
Kirjanpitoarvo 31.12.	241 089	242 418	229 751	231 913
Koneet ja kalusto sekä muut aineelliset hyödykkeet				
Hankintameno 1.1.	971 492	942 075	902 498	877 263
Lisäykset 1.1.–31.12.	47 667	30 462	44 603	26 110
Vähennykset 1.1.–31.12.	-42 857	-1 442	-42 419	-874
Hankintameno 31.12.	976 302	971 095	904 682	902 498
Kertyneet poistot 1.1.	-782 261	-738 036	-733 899	-693 066
Vähennysten kertyneet poistot	42 571	1 401	42 128	832
Tilikauden poisto	-44 543	-45 529	-40 898	-41 664
Kertyneet poistot 31.12.	-784 233	-782 164	-732 669	-733 899
Kirjanpitoarvo 31.12.	192 069	188 931	172 013	168 599
Ennakkomaksut ja keskeneräiset hankinnat				
Hankintameno 1.1.	45 555	29 440	41 930	26 743
Lisäykset 1.1.–31.12.	52 619	35 998	46 878	32 316
Vähennykset 1.1.–31.12.	-9	-	-	-
Siirrot valmiisiin	-34 803	-16 545	-31 299	-13 791
Siirrot kuluihin	-	-3 338	-	-3 338
Hankintameno 31.12.	63 362	45 555	57 509	41 930
Kirjanpitoarvo 31.12.	63 362	45 555	57 509	41 930
Aineelliset hyödykkeet yhteensä	521 799	501 920	484 446	467 351
Tilivuoden suunnitelman mukaiset poistot yht.	-84 298	-84 638	-78 204	-79 430
Kirjanpitoarvosta 31.12.				
tuotantokoneiden ja -kaluston osuus	174 829	172 807	156 288	154 121

Taseen liitetiedot

12. KONSERNIN JA EMOYHTIÖN OMISTAMAT YRITYKSET

KONSERNIYRITYKSET

	Konsernin omistus- ja äänivaltaosuus-%	Emoyhtiön omistus- ja äänivaltaosuus-%
Valio USA Inc., USA	100	100
Meijeri USA LLC	100	0
Tuonti USA LLC	100	0
Voi USA LLC	100	0
SIA Valio International, Latvia	100	100
UAB Valio International, Liettua	100	100
Nordic Dairy Holding Oy, Suomi	100	100
Valio Eesti AS, Viro	100	0
Valio Shanghai Ltd, Kiina	100	100
Valio Sverige AB, Ruotsi	100	100
Oddlygood Oy, Suomi	74	74
Oddlygood USA, Inc., USA	74	0
Oddlygood Sweden AB, Ruotsi	74	0
Oddlygood Estonia Oü, Viro	74	0
Oddlygood Netherlands B.V., Hollanti	74	0
Oddlygood UK Ltd, Iso Britannia	74	0
Rude Health Foods Ltd, Iso Britannia	74	0
Rude Health Foods B.V, Hollanti	74	0
Valionova tukku- ja logistiikkapalvelut Oy, Suomi	100	100
Valio NewCo Oy *	100	100
Jäätelöyhtymä Oy, Suomi *	100	100
Smeds & Co Oy, Suomi *	100	100

* Ei liiketoimintaa

OMISTUSYHTEYSYRITYKSET

OSAKKUUSYRITYKSET

Haapaveden Ympäristöpalvelut Oy, Suomi	40,5	40,5
Majakka Voima Oy, Suomi **	52,9	52,9
Pakastamo Oy, Suomi	50,0	50,0
Suomen Lantakaasu Oy, Suomi	50,0	50,0
Nurmon Bioenergia Oy, Suomi	45,6	0,0

** Omistusosuus-%

Taseen liitetiedot

13. SIIJOITUKSET EMOYHTIÖSSÄ

	Osakkeet konserni- yritykset	Osakkeet omistus- yhteys- yritykset	Osakkeet muut
Hankintameno 1.1.2024	125 927	11 650	3 515
Lisäykset	33 220	9 500	495
Vähennykset	-	-	-
Hankintameno 31.12.2024	159 147	21 150	4 010
Kertyneet poistot ja arvonalennukset 1.1.2024	-9 983	-10 055	-
Kertyneet poistot ja arvonalennukset 31.12.2024	-9 983	-10 055	-
Kertyneet arvonalennusten palautukset 1.1.2024	4 877	-	-
Kertyneet arvonalennusten palautukset 31.12.2024	4 877	-	-
Kirjanpitoarvo 31.12.2024	154 041	11 095	4 010

14. SIIJOITUKSET KONSERNISSA

	Osakkeet konserni- yritykset	Osakkeet omistus- yhteys- yritykset	Osakkeet muut
Hankintameno 1.1.2024	-	12 840	3 515
Lisäykset	-	9 795	495
Vähennykset	-	-	-
Hankintameno 31.12.2024	-	22 635	4 010
Kertyneet poistot ja arvonalennukset 1.1.2024	-	-10 435	-
Kertyneet poistot ja arvonalennukset 31.12.2024	-	-10 435	-
Kirjanpitoarvo 31.12.2024	-	12 200	4 010

Taseen liitetiedot

	KONSERNI 2024	KONSERNI 2023	EMO 2024	EMO 2023
15. PITKÄAIKAISET SAAMISET SAMAN KONSERNIN				
YRITYKSILTÄ				
Lainasaamiset	-	-	2 600	3 800
Muut saamiset	-	-	7 337	4 297
	-	-	9 937	8 097
16. LYHYTAIKAISET SAAMISET SAMAN KONSERNIN				
YRITYKSILTÄ				
Lainasaamiset	-	-	1 200	900
Myyntisaamiset	-	-	33 335	28 374
Muut saamiset	-	-	3 352	4 184
	-	-	37 887	33 458
17. SIIRTOSAAMISET				
Henkilöstöerät	13 403	1 337	12 753	1 190
Myönnetyt alennukset	997	1 510	997	1 510
Korot	128	361	128	361
Tietohallinnon siirtosaamiset	-	-	1 385	1 253
Muut siirtosaamiset	6 758	5 358	4 469	2 357
	21 286	8 566	19 732	6 671
18. RAHOITUSARVOPAPERIT				
Muut arvopaperit	5 887	97 189	5 887	97 189
	5 887	97 189	5 887	97 189

Taseen liitetiedot

	KONSERNI 2024	KONSERNI 2023	EMO 2024	EMO 2023
19. OMAN PÄÄOMAN MUUTOKSET				
Osakepääoma 1.1.	166 128	166 128	166 128	166 128
Osakepääoma 31.12.	166 128	166 128	166 128	166 128
Muut rahastot / vararahasto 1.1.	5 984	5 984	5 984	5 984
Muut rahastot / vararahasto 31.12.	5 984	5 984	5 984	5 984
Pääomalaina 1.1.	30 000	30 000	30 000	30 000
Pääomalaina 31.12.	30 000	30 000	30 000	30 000
Ulkomaisten tytäryhtiöiden oman Pääoman kurssiero 1.1.	-28 928	-27 867	-	-
Ulkomaisten tytäryhtiöiden oman Pääoman kurssiero 31.12.	-27 988	-28 928	-	-
Edellisten tilikausien voitto/tappio 1.1.	498 695	482 792	301 102	289 244
Aikaisemman tilikauden oikaisu 1.1.	2 768	-	-713	-
Sisäisen osingonjaon kurssiero	140	-	-	-
Osingonjako	-5 532	-5 532	-5 532	-5 532
Edellisten tilikausien voitto/tappio 31.12.	496 071	477 260	294 857	283 712
Tilikauden voitto/tappio	66 557	21 435	70 427	17 390
Oma pääoma 31.12.	736 752	671 879	567 396	503 214

Kertyneestä poistoerosta konsernin omaan pääomaan merkitty osuus tilikaudella 2024 oli 114 058 tuhatta euroa (115 948 tuhatta euroa).

EMOYHTIÖN VAPAA OMA PÄÄOMA

Edellisten tilikausien voitto/tappio 31.12.	294 857	283 712
Tilikauden voitto/tappio	70 427	17 390
Vapaa oma pääoma 31.12.	365 284	301 102

Pääomalainan haltijat ovat oikeutettuja 30 000 tuhanteen euroon emoyhtiön jakokelpoisesta vapaasta omasta pääomasta.

20. PAKOLLISET VARAUKSET

Omavastuumaksu	342	255	342	255
Oikeudenkäynnit	178	1 078	178	1 078
Muut pakolliset varaukset	1 421	4 191	1 297	4 110
	1 941	5 524	1 817	5 443

Taseen liitetiedot

	KONSERNI 2024	KONSERNI 2023	EMO 2024	EMO 2023
21. LASKENNALLISET VEROSAAMISET JA - VELAT				
Laskennalliset verosaamiset				
Jaksotuseroista	1 174	1 089	363	1 089
Muista kirjanpidon ja verotuksen väliaikaisista eroista	541	865	-	-
Verotuksessa vahvistettavasta tappiosta	25	463	-	-
	1 740	2 417	363	1 089
Laskennalliset verovelat				
Tilinpäätössiirroista	28 868	29 111	-	-
	28 868	29 111	-	-
22. SIIRTOVELAT				
Korot	68	3 533	68	3 533
Henkilöstökulut	48 135	44 360	42 948	40 032
Myönnetyt alennukset	11 074	6 346	6 847	1 644
Verot	3 409	7 902	949	4 208
Muut siirtovelat	12 234	11 015	8 041	6 416
	74 920	73 156	58 853	55 833
23. PITKÄAIKAISET VELAT SAMAN KONSERNIN YRITYKSILLE				
Muut velat	-	-	955	955
	-	-	955	955
24. LYHYTAIKAISET VELAT SAMAN KONSERNIN YRITYKSILLE				
Ostovelat	-	-	59	29
Muut velat	-	-	68 005	78 503
	-	-	68 064	78 532
25. LYHYTAIKAISET VELAT OMISTUSYHTEYSYRITYKSILLE				
Ostovelat	226	726	226	726
Muut velat	-	-	-	-
	226	726	226	726

Taseen liitetiedot

	KONSERNI 2024	KONSERNI 2023	EMO 2024	EMO 2023
26. VAKUUDET JA VASTUUSITOUMUKSET				
Omasta toiminnasta				
Annetut kiinnitykset	217 139	217 139	217 139	217 139
Kiinnitysvakuudet	8	8	8	8
Takaukset	3 227	3 220	3 227	3 220
Vuokravastuut	49 366	56 342	42 656	48 709
Omasta toiminnasta yhteensä	269 740	276 709	263 030	269 076
Konserniyritysten puolesta	10 000	-	10 000	-
Muiden puolesta	25 490	1 982	25 490	1 982
	305 230	278 691	298 520	271 058
Velat, joiden vakuudeksi on annettu kiinnityksiä ja pantteja				
Rahalaitoslainat	30 000	30 000	30 000	30 000
Luottolimiittisopimukset				
Myönnetyn limiitin kokonaismäärä	120 000	110 000	110 000	110 000
Käytössä	5 000	-	-	-
27. PÄÄSTÖOIKEUDET				
Vastikkeetta saadut päästöoikeudet tCO ₂	27 903	28 340	27 903	28 340
Muut lisäykset/vähennykset tCO ₂	-14 000	-5 000	-14 000	-5 000
Vuotuiset päästömäärät tCO ₂	10 024	16 771	10 024	16 771
Hallinnassa olevat päästöoikeudet tCO ₂	24 840	27 709	24 840	27 709
Yhtiöllä on taseen ulkopuolista päästöoikeusvarallisuutta t€	1 067	820	1 067	820

Taseen liitetiedot

	KONSERNI 2024	KONSERNI 2023	EMO 2024	EMO 2023
28. JOHDANNAISET				
Kirjanpidollisesti suojaavina käsitellyt johdannaiset				
Hyödykejohdannaiset				
Johdannaisten nimellinen arvo	3 393	-	3 393	-
Johdannaisten käypä arvo	-149	-	-149	-
Suojauksen tavoitteena on suojautua voin hyödykehintariskiltä konsernin hyödykesuojapolitiikan periaatteiden mukaisesti. Suojauslaskentamalli on rahavirran suojaus ennakoidulle liiketoimelle. Suojauksen tehokkuus on ollut luotettavasti määritettävissä ja suojaus on ollut tehokas koko suojaussuhteen voimassaoloajan. Johdannaisten maturiteetti on heinä-joulukuussa 2025.				
Muut johdannaissopimukset				
Valuuttajohdannaiset				
Johdannaisten nimellinen arvo	-124	-	-	-
Johdannaisten käypä arvo	-124	-	-	-
Valuuttajohdannaiset suojaavat GBP ja EUR rahavirtoja.				

29. MUUT TALOUDELLISET VASTUUT

Kiinteistöinvestoinnit

Yhtiö on tehnyt arvonlisäverovähennyksiä kiinteistöinvestoinneista, joihin liittyy mahdollinen vähennetyn veron tarkistusvelvollisuus, jos tiloja otetaan arvonlisäverovähennykseen oikeuttamattomaan käyttöön. Tällaista muutosta ei kuitenkaan ole näköpiirissä.

Energiasopimusten lunastusvelvoitteet

Valio Oy on solminut lukuisia, osin pitkäaikaisia, sopimuksia energiantoimituksesta tuotantolaitoksiin. Sopimukset sisältävät lunastusvelvoitteita lämpölaitoksiin, mikäli Valio irtautuu sopimuksista kesken sopimuskauden. Lunastusvelvoitteiden enimmäismäärä 31.12.2024 oli 34,19 miljoonaa euroa.

Taseen liitetiedot

30. TILIKAUDEN JÄLKEISET OLENNAISET TAPAHTUMAT

Joulukuussa tapahtuneen tietomurron selvittely jatkuu edelleen paitsi Valion omin toimenpitein myös viranomaisten toimesta. Poliisi tutkii tietomurtorikosta ja tietosuojavaltuutetun toimisto henkilötietojen käsittelytoimia Valiolla. Valio ei pysty antamaan asiasta tarkempaa tietoa tutkinnan ollessa vielä kesken.

Valio on maaliskuussa 2025 allekirjoittanut tuotannon tehdasinvestointeja koskevia leasingrahoitussopimuksia. Rahoitussopimuksista aiheutuvan taseen ulkopuolisen leasingvastuun arvioidaan vuoden 2025 aikana kasvavan yhteensä noin 40 miljoonalla eurolla, ja noin 25 miljoonalla eurolla vuoden 2026 aikana.

Emoyhtiön voitonjakoehdotus

Voitonjakokelpoiset varat tilinpäätöksessä ovat 365 284 916,15 euroa.

Yhtiön taloudellisessa tilanteessa ei ole tilikauden päättymisen jälkeen tapahtunut olennaisia muutoksia eikä myöskään OYL:n 13:2 §:ssä tarkoitettu maksukykyisyydesti vaikuta voitonjakokelpoisten varojen määrään. Hallitus ehdottaa yhtiökokoukselle voitonjakokelpoisten varojen käyttämistä seuraavasti:

Edellisten tilikausien voittovarot	294 857 698,91 €
Tilikauden tulos	70 427 217,24 €
Yhteensä	365 284 916,15 €

Hallitus ehdottaa yhtiökokoukselle, että osinkoa jaetaan seuraavasti:

perusosinkona 4,00 % osakkeen nimellisarvosta eli 136,00 € osaketta kohden; ja	6 645 096,00 €
lisäosinkona yhteensä	182 740,14 €

Lisäosingon maksu jakaantuu seuraavasti:

Niiden Valion osakkaiden, joilla osingonjakopäätöksen tekohetkellä on voimassa oleva maidon hankintasopimus Valion kanssa, osuus tästä osingon osasta on näiden osakkaiden yhteenlaskettua omistusosuutta Valiossa (98,627 %) vastaava määrä kokonaismäärästä eli 180 230,60 euroa, joka jaetaan näiden osakkaiden kesken Valion yhtiöjärjestyksen 7 §:n toisen kappaleen toisen virkkeen mukaisesti heidän Valiolle vuonna 2024 toimittamien maitomääriensä suhteessa; ja

muiden Valion osakkaiden osuus tästä osingon osasta on näiden osakkaiden yhteenlaskettua Valiossa (1,373 %) vastaava määrä kokonaismäärästä eli 2 509,54 euroa, joka jaetaan heille heidän Valion omistusosuuksiensa vastaavassa suhteessa.

Mikäli yhtiökokous hyväksyy edellä olevan voitonjakoehdotuksen, yhtiön oma pääoma osingonjaon jälkeen on seuraava:

Osakepääoma	166 127 400,00 €
Vararahasto	5 984 101,53 €
Edellisten tilikausien voittovarot	358 457 080,01 €
Pääomalaina	30 000 000,00 €
Oma pääoma yhteensä	560 568 581,54 €

HALLITUKSEN TOIMINTAKERTOMUKSEN JA TILINPÄÄTÖKSEN ALLEKIRJOITUKSET

25. päivänä maaliskuuta 2025

Vesa Kaunisto
hallituksen puheenjohtaja

Pentti Suokannas
hallituksen jäsen

Annikka Hurme
toimitusjohtaja

Matti Leikkanen
hallituksen jäsen

Jarno Kämäräinen
hallituksen jäsen

Satu Pulkka
hallituksen jäsen

TILINPÄÄTÖSMERKINTÄ

Suoritetusta tilintarkastuksesta on tänään annettu kertomus.

25. päivänä maaliskuuta 2025

PricewaterhouseCoopers Oy
Tilintarkastusyhteisö

Mikko Nieminen
KHT

Tilintarkastuskertomus

Valio Oy:n yhtiökokoukselle

Tilinpäätöksen tilintarkastus

Lausunto

Lausuntonamme esitämme, että tilinpäätös antaa oikean ja riittävän kuvan konsernin sekä emoyhtiön toiminnan tuloksesta ja taloudellisesta asemasta Suomessa voimassa olevien tilinpäätöksen laatimista koskevien säännösten mukaisesti ja täyttää lakisääteiset vaatimukset.

Tilintarkastuksen kohde

Olemme tilintarkastaneet Valio Oy:n (Y-tunnus 0116297-6) tilinpäätöksen tilikaudelta 1.1.–31.12.2024. Tilinpäätös sisältää sekä konsernin että emoyhtiön taseen, tuloslaskelman, rahoituslaskelman ja liitetiedot.

Lausunnon perustelut

Olemme suorittaneet tilintarkastuksen Suomessa noudatettavan hyvän tilintarkastustavan mukaisesti. Hyvän tilintarkastustavan mukaisia velvollisuuksiamme kuvataan tarkemmin kohdassa Tilintarkastajan velvollisuudet tilinpäätöksen tilintarkastuksessa.

Käsityksemme mukaan olemme hankkineet lausuntonme perustaksi tarpeellisen määrän tarkoitukseen soveltuvaa tilintarkastusevidenssiä.

Riippumattomuus

Olemme riippumattomia emoyhtiöstä ja konserniyrityksistä niiden Suomessa noudatettavien eettisten vaatimusten mukaisesti, jotka koskevat suorittamaamme tilintarkastusta ja olemme täyttäneet muut näiden vaatimusten mukaiset eettiset velvollisuutemme.

Tilinpäätöstä koskevat hallituksen ja toimitusjohtajan velvollisuudet

Hallitus ja toimitusjohtaja vastaavat tilinpäätöksen laatimisesta siten, että se antaa oikean ja riittävän kuvan Suomessa voimassa olevien tilinpäätöksen laatimista koskevien säännösten mukaisesti ja täyttää lakisääteiset vaatimukset. Hallitus ja toimitusjohtaja vastaavat myös sellaisesta sisäisestä valvonnasta, jonka ne katsovat tarpeelliseksi voidakseen laatia tilinpäätöksen, jossa ei ole väärinkäytöksestä tai virheestä johtuvaa olennaista virheellisyttä.

Hallitus ja toimitusjohtaja ovat tilinpäätöstä laatiessaan velvollisia arvioimaan emoyhtiön ja konsernin kykyä jatkaa toimintaansa ja soveltuvissa tapauksissa esittämään seikat, jotka liittyvät toiminnan jatkuvuuteen ja siihen, että tilinpäätös on laadittu toiminnan jatkuvuuteen perustuen. Tilinpäätös laaditaan toiminnan jatkuvuuteen perustuen, paitsi jos emoyhtiö tai konserni aiotaan purkaa tai toiminta lakkauttaa tai ei ole muuta realistista vaihtoehtoa kuin tehdä niin.

Tilintarkastajan velvollisuudet tilinpäätöksen tilintarkastuksessa

Tavoitteenamme on hankkia kohtuullinen varmuus siitä, onko tilinpäätöksessä kokonaisuutena väärinkäytöksestä tai virheestä johtuvaa olennaista virheellisyttä, sekä antaa tilintarkastuskertomus, joka sisältää lausuntonme. Kohtuullinen varmuus on korkea varmuustaso, mutta se ei ole tae siitä, että olennainen virheellisyys aina havaitaan hyvän tilintarkastustavan mukaisesti suoritettavassa tilintarkastuksessa. Virheellisyyksiä voi aiheutua väärinkäytöksestä tai virheestä, ja niiden katsotaan olevan olennaisia, jos niiden yksin tai yhdessä voisi kohtuudella odottaa vaikuttavan taloudellisiin päätöksiin, joita käyttäjät tekevät tilinpäätöksen perusteella.

Hyvän tilintarkastustavan mukaiseen tilintarkastukseen kuuluu, että käytämme ammatillista harkintaa ja säilytämme ammatillisen skeptisyyden koko tilintarkastuksen ajan. Lisäksi:

- Tunnistamme ja arvioimme väärinkäytöksestä tai virheestä johtuvat tilinpäätöksen olennaisen virheellisyyden riskit, suunnitteleme ja suoritamme näihin riskeihin vastaavia tilintarkastustoimenpiteitä ja hankimme lausuntomme perustaksi tarpeellisen määrän tarkoitukseen soveltuvaa tilintarkastusevidenssiä. Riski siitä, että väärinkäytöksestä johtuva olennainen virheellisyys jää havaitsematta, on suurempi kuin riski siitä, että virheestä johtuva olennainen virheellisyys jää havaitsematta, sillä väärinkäytökseen voi liittyä yhteistoimintaa, väärentämistä, tietojen tahallista esittämättä jättämistä tai virheellisten tietojen esittämistä taikka sisäisen valvonnan sivuuttamista.
- Muodostamme käsityksen tilintarkastuksen kannalta relevantista sisäisestä valvonnasta pystyäksemme suunnittelemaan olosuhteisiin nähden asianmukaiset tilintarkastustoimenpiteet mutta emme siinä tarkoituksessa, että pystyisimme antamaan lausunnon emoyhtiön tai konsernin sisäisen valvonnan tehokkuudesta.
- Arvioimme sovellettujen tilinpäätöksen laatimisperiaatteiden asianmukaisuutta sekä johdon tekemien kirjanpidollisten arvioiden ja niistä esitettävien tietojen kohtuullisuutta.
- Teemme johtopäätöksen siitä, onko hallituksen ja toimitusjohtajan ollut asianmukaista laatia tilinpäätös perustuen oletukseen toiminnan jatkuvuudesta, ja teemme hankkimamme tilintarkastusevidenssin perusteella johtopäätöksen siitä, esiintyykö sellaista tapahtumiin tai olosuhteisiin liittyvää olennaista epävarmuutta, joka voi antaa merkittävää aihetta epäillä emoyhtiön tai konsernin kykyä jatkaa toimintaansa. Jos johtopäätöksemme on, että olennaista epävarmuutta esiintyy, meidän täytyy kiinnittää tilintarkastuskertomukseemme lukijan huomiota epävarmuutta koskeviin tilinpäätöksessä esitettäviin tietoihin tai, jos epävarmuutta koskevat tiedot eivät ole riittäviä, mukauttaa lausuntomme. Johtopäätöksemme perustuvat tilintarkastuskertomuksen antamispäivään mennessä hankittuun tilintarkastusevidenssiin. Vastaiset tapahtumat tai olosuhteet voivat kuitenkin johtaa siihen, ettei emoyhtiö tai konserni pysty jatkamaan toimintaansa.
- Arvioimme tilinpäätöksen, kaikki tilinpäätöksessä esitettävät tiedot mukaan lukien, yleistä esittämistapaa, rakennetta ja sisältöä ja sitä, kuvastaako tilinpäätös sen perustana olevia liiketoimia ja tapahtumia siten, että se antaa oikean ja riittävän kuvan.
- Suunnitteleme ja suoritamme konsernin tilintarkastuksen hankkiaksemme konsernitilinpäätöstä koskevan tilintarkastuslausunnon laatimisen perustaksi tarpeellisen määrän tarkoitukseen soveltuvaa tilintarkastusevidenssiä konserniin kuuluvia yhteisöjä tai liiketoimintayksiköjä koskevasta taloudellisesta informaatiosta. Vastaamme konsernin tilintarkastusta varten suoritettavan tilintarkastustyön ohjauksesta, valvonnasta ja läpikäynnistä. Vastaamme tilintarkastuslausunnosta yksin.

Kommunikoidimme hallintoelinten kanssa muun muassa tilintarkastuksen suunnitellusta laajuudesta ja ajoituksesta sekä merkittävistä tilintarkastushavainnoista, mukaan lukien mahdolliset sisäisen valvonnan merkittävät puutteellisuudet, jotka tunnistamme tilintarkastuksen aikana.

Muut raportointivelvoitteet

Muu informaatio

Hallitus ja toimitusjohtaja vastaavat muusta informaatiosta. Muu informaatio käsittää toimintakertomuksen.

Tilinpäätöstä koskeva lausuntomme ei kata muuta informaatiota.

Velvollisuutenamme on lukea muu informaatio tilinpäätöksen tilintarkastuksen yhteydessä ja tätä tehdessämme arvioida, onko muu informaatio olennaisesti ristiriidassa tilinpäätöksen tai tilintarkastusta suoritettaessa

hankkimamme tietämyksen kanssa tai vaikuttaako se muutoin olevan olennaisesti virheellistä. Velvollisuutemme on lisäksi arvioida, onko toimintakertomus laadittu noudattaen siihen sovellettavia säännöksiä.

Lausuntonamme esitämme, että toimintakertomuksen ja tilinpäätöksen tiedot ovat yhdenmukaisia ja että toimintakertomus on laadittu noudattaen siihen sovellettavia säännöksiä.

Jos teemme suorittamamme työn perusteella johtopäätöksen, että toimintakertomuksessa on olennainen virheellisyys, meidän on raportoitava tästä seikasta. Meillä ei ole tämän asian suhteen raportoitavaa.

Muut lausumat

Puollamme tilinpäätöksen vahvistamista. Hallituksen esitys taseen osoittaman voiton käyttämisestä on osakeyhtiölain mukainen. Puollamme vastuuvapauden myöntämistä emoyhtiön hallituksen jäsenille sekä toimitusjohtajalle tarkastamaltamme tilikaudelta.

Helsingissä 25.3.2025

PricewaterhouseCoopers Oy

Tilintarkastusyhteisö

Mikko Nieminen

KHT

HALLINTONEUVOSTON LAUSUNTO

Olemme tutustuneet Valio Oy:n tilinpäätökseen, konsernitilinpäätökseen ja toimintakertomukseen ajalta 1.1.- 31.12.2024 sekä tilintarkastuskertomukseen.

Puollamme tilinpäätöksen ja konsernitilinpäätöksen vahvistamista ja yhdyimme hallituksen ehdotukseen voiton käyttämisestä.

Helsingissä maaliskuun 26. päivänä 2025.

Valio Oy:n hallintoneuvoston puolesta,

Mikko Heikkinen
puheenjohtaja

Valio Oy:n omistajat 31.12.2024

Valio Oy on suomalaisten maidontuottajien yritys. Valion omistajina ovat maidontuottajien keräilyä tai jalostusta harjoittavat yhteisöt. Jalostettavan raaka-aineen Valio saa ensisijaisesti yritykseen sitoutuneiden osuuskuntien maidontuottajilta.

Valion omistajahallinnon muodostavat yhtiökokous, hallintoneuvosto ja hallitus.

Osakkaan nimi	Kotipaikka	Osakkeita
		à 3 400 €/kpl
Evijärven Osuusmeijeri	Evijärvi	72
* Hirvijärven Osuusmeijeri	Jalasjärvi	78
* Hämeenlinnan Osuusmeijeri	Hämeenlinna	1
* Kaustisen Osuusmeijeri	Kaustinen	1
* Kuusamon Osuusmeijeri	Kuusamo	1
* Laaksojen Maitokunta	Ylivieska	54
Osuuskunta Länsi-Maito	Tampere	6 336
* Osuuskunta Maitokolmio	Toholampi	245
* Osuuskunta Maitomaa	Suonenjoki	290
Osuuskunta Maitosuomi	Lapinlahti	20 849
Osuuskunta Pohjolan Maito	Haapavesi	8 496
* Osuuskunta Satamaito	Pori	1
Osuuskunta Tuottajain Maito	Riihimäki	12 437
Yhteensä		48 861
Osakkaita yhteensä 31.12.2024		13
Osakepääoma yhteensä		166 127 400 €

* Ei liikesuhteessa Valion kanssa

Hallintoneuvosto 31.12.2024

	vuodesta	erovuorossa
Mikko Heikkinen, puheenjohtaja maanviljelijä, Lapinlahti Osuuskunta Maitosuomi	2017	2027
Jari Hekkala, varapuheenjohtaja 12.12.2024 alkaen maanviljelijä, Kalajoki Osuuskunta Pohjolan Maito	2012	2025
Satu Pulkka, varapuheenjohtaja 12.12.2024 saakka maanviljelijä, Vieremä Osuuskunta Maitosuomi	2018	2025
Mats Broända maanviljelijä, Kruunupyy Osuuskunta Maitosuomi	2021	2026
Hannu Gröhn maanviljelijä, Nurmes Osuuskunta Maitosuomi	2020	2026
Pekka Halinen maanviljelijä, Mikkeli Osuuskunta Tuottajain Maito	2023	2025
Arto Heikkinen maanviljelijä, Pyhäntä Osuuskunta Maitosuomi	2013	2027
Petri Hovi maanviljelijä, Lappeenranta Osuuskunta Tuottajain Maito	2024	2026
Mikko Huuskonen ¹⁾ asiantuntija, Suonenjoki	2017	2025
Hanna Kaihoniemi maanviljelijä, Kitee Osuuskunta Maitosuomi	2024	2027
Ari Kantonen maanviljelijä, Taipalsaari Osuuskunta Tuottajain Maito	2022	2025
Matti Kivelä maanviljelijä, Sysmä Osuuskunta Tuottajain Maito	2023	2027
Otto Kokkila maanviljelijä, Petäjävesi Osuuskunta Maitosuomi	2022	2027
Ritva Kokkonen ¹⁾ elintarviketyöntekijä, Suonenjoki	2023	2025

Hanna Laitinen ^{1) 2)} kehityspäällikkö, Helsinki	2024	2025
Katariina Lampela maanviljelijä, Tervola Osuuskunta Pohjolan Maito	2012	2025
Matti Leikkanen maanviljelijä, Sastamala Osuuskunta Länsi-Maito	2016	2025
Lassi Mäkinen maanviljelijä, Lieto Osuuskunta Länsi-Maito	2015	2027
Petri Natunen maanviljelijä, Joroinen Osuuskunta Maitosuomi	2019	2026
Markus Ojanperä ¹⁾ tuotevalmistaja, Seinäjoki	2020	2025
Jari Pitkämäki maanviljelijä, Kauhava Osuuskunta Maitosuomi	2024	2025
Ismo Puurunen ^{1) 2)} laatuasiantuntija, Lapinlahti	2023	2025
Jukka Rahja maanviljelijä, Kalajoki Osuuskunta Pohjolan Maito	2021	2027
Antti Saari maanviljelijä, Lapua Osuuskunta Maitosuomi	2020	2026
Vesa Seppä maanviljelijä, Sastamala Osuuskunta Länsi-Maito	2023	2025
Mika Tervo maanviljelijä, Pukkila Osuuskunta Tuottajain Maito	2024	2025
Juha Törmä maanviljelijä, Tyrnävä Osuuskunta Pohjolan Maito	2017	2026
Päivi Ylä-Outinen maanviljelijä, Lappeenranta Osuuskunta Tuottajain Maito	2008	2027

¹⁾ henkilöstön edustaja

²⁾ Hanna Laitinen aloitti hallintoneuvoston henkilöstöjäsenenä 12.11.2024 Ismo Puurusen tilalla.

Hallitus 31.12.2024

Vesa Kaunisto, puheenjohtaja maanviljelijä, Veteli Osuuskunta Pohjolan Maito	2013	2025
Pentti Suokannas, varapuheenjohtaja maanviljelijä, Askola Osuuskunta Tuottajain Maito	2015	2026
Jarno Kämäräinen maanviljelijä, Kiuruvesi Osuuskunta Maitosuomi	2017	2027
Sauli Lähteenmäki maanviljelijä, Rusko Osuuskunta Länsi-Maito	2007	2024

Tilintarkastaja

PricewaterhouseCoopers Oy
Tilintarkastusyhteisö, Helsinki

Mikko Nieminen, KHT

Johtoryhmä 31.12.2024

	Johtoryhmän jäsen vuodesta	Valio Oy:ssä vuodesta
Toimitusjohtaja Annikka Hurme	2004	1989
Johtaja Toimitusjohtajan sijainen Jyri Virrantuomi Finance and Legal	2018	2018
Johtaja Ismo Nikkola Brand, Sustainability and Communications	2023	2022
Johtaja Elli Siltala Core Businesses and Home Markets	2016	2001
Johtaja Tuomas Salusjärvi Growth Businesses and R&D	2014	2007
Johtaja Juha Penttilä Operations	2018	1992
Johtaja Marianne Tammela Strategy and Innovation	2021	2019

People-toiminnon johtaja SVP Katja Lindholm raportoi suoraan toimitusjohtajalle.
Rooli ei kuitenkaan kuulu konsernin johtoryhmään.



Paremmän elämän
PALVELUKSESSA

